

2016南岸区统计

NAN AN QU TONG JI NIAN JIAN 2016

年鉴

统
计
年
鉴

2016
TONG JI NIAN JIAN

2010 2011 2012 2013 2014 2015



编辑：重庆市南岸区统计局

地址：重庆市南岸区天文街道广福大道1号

电话：(023) 62988159

邮编：401336



重庆市南岸区统计局

CHONG QING SHI NAN AN QU TONG JI JU

重 庆 市
南 岸 区 统 计 年 鉴
2016 年

重庆市南岸区统计局

编制说明

一、《重庆市南岸区统计年鉴-2016》是一部全面记录南岸区经济和社会发 展情况的资料性年刊，收录了南岸区 2010-2015 年经济和社会发 展主要统计数据，较为全面地展示了经济社会各方面的建设成就。

二、本《年鉴》内容由总概、三篇十三章和附录组成。Ⅰ.综合篇，包括 1.综合 2.国民经济核算 3.人口与就业 4.固定资产投资 5.人民生活与物价 6.城镇建设和环境保护；Ⅱ.产业篇，包括 7.农业和农村经济 8.工业 9.建筑业 10.国内贸易、对外经济、交通及旅游业 11.财政、金融和保险业 12.教育、卫生、文化、体育、科技、民政和其他；Ⅲ.企业篇，包括 13.各类企业资料；附录，收录了全国、重庆市的主要统计资料。

三、《年鉴》资料来源：主要由区域统计年报，各类抽样调查资料，重庆市统计局、国家统计局重庆调查总队反馈专业资料，有关单位业务年报资料组成。主要数据均以现行国家统计制度规定口径汇编整理。

四、本年鉴年份是出版年份；“空格”表示数据不详或无该项指标；“#”表示其中的主要项；增长方式采用“指数”和“±%”表示。

五、南岸区统计局吴志刚、刘柏君、巫文毅、汤宇、江帆、王宏亮、高山、马荣峰、汪维健、李文玉、谢金江、靳一静、曾晓兰、金徕、赵艺洋、董敏、龙方文、周蓉、刘沛希、李冰冰等同志参与资料收集、整理、编辑等工作，郑渝、刘汉蓉、熊伟同志负责审定。

六、本《年鉴》在编撰过程中得到了有关单位的大力支持，在此深表感谢。由于水平所限，加之时间仓促，难免有疏漏之处，敬请各界人士批评指正。

重庆市南岸区统计局

二〇一六年七月

目 录

| | |
|--------------------------------|----|
| 2015年重庆市南岸区国民经济和社会发展统计公报 | 01 |
|--------------------------------|----|

I 综合篇

一、综合

| | |
|--|----|
| 1-1 行政区划一览表（2015年） | 21 |
| 1-2 自然地理（2015年） | 26 |
| 1-3 南岸区行政区划图（2015） | 27 |
| 1-4 国民经济和社会发展总量与速度指标（2010-2015年） | 28 |

二、国民经济核算

| | |
|---------------------------------|----|
| 2-1 南岸区生产总值（2010-2015年） | 37 |
| 2-2 南岸区生产总值比重（2010-2015年） | 38 |
| 2-3 南岸区生产总值指数（2010-2015年） | 39 |
| 主要统计指标解释 | 40 |

三、人口与就业

| | |
|--------------------------------------|----|
| 3-1 主要年份总户数、总人口（户籍统计） | 43 |
| 3-2 主要年份常住人口 | 44 |
| 3-3 主要年份人口自然变动（户籍统计） | 45 |
| 3-4 分街镇人口（户籍统计）（2015年） | 46 |
| 3-5 计划生育基本情况（2010-2015） | 47 |
| 3-6 城镇非私营单位从业人数（2010-2015） | 47 |
| 3-7 城镇非私营单位职工工资总额（2010-2015） | 48 |
| 3-8 城镇非私营单位职工平均工资（2010-2015） | 49 |
| 3-9 城镇非私营经济独立核算单位数（2014-2015年） | 50 |
| 3-10 城镇非私营单位从业人数（2015年） | 51 |
| 3-11 城镇非私营单位从业人员劳动报酬（2015年） | 52 |
| 3-12 城镇非私营单位职工工资总额（2015年） | 53 |
| 3-13 城镇非私营单位职工平均工资（2015年） | 54 |
| 主要统计指标解释 | 55 |

四、固定资产投资

| | |
|-----------------------------------|----|
| 4-1 主要年份固定资产投资（2010-2015年） | 59 |
| 4-2 全社会固定资产投资（2014-2015年） | 63 |
| 4-3 按产业分的固定资产投资（2014-2015年） | 64 |
| 4-4 按资金来源分的全社会固定资产投资（2015年） | 65 |
| 4-5 全社会房屋竣工面积（2010-2015年） | 66 |
| 4-6 按各种分组的基本建设和更新改造投资（2014-2015年） | 67 |
| 4-7 商品房销售情况和空置面积（2010-2015年） | 68 |
| 4-8 南岸区注册房地产企业开发主要指标（2014-2015年） | 69 |
| 4-9 南岸区注册房地产企业开发经营情况（2010-2015年） | 70 |
| 主要统计指标解释 | 71 |

五、人民生活与物价

| | |
|--|----|
| 5-1 人民物质文化生活情况（2014-2015年） | 77 |
| 5-2 城乡居民家庭恩格尔系数（2010-2015年） | 78 |
| 5-3 城镇常住居民家庭基本情况（2010-2015年） | 78 |
| 5-4 城镇常住居民按相对收入等距五组分组收入及构成（2015年） | 79 |
| 5-5 镇常住居民家庭平均每百户年末耐用消费品拥有量（2015年） | 80 |
| 5-6 城市居民家庭平均每百户年末耐用消费品拥有量（2010-2015年） | 81 |
| 5-7 居民消费价格指数（2014-2015年） | 82 |
| 5-8 农村居民家庭基本情况（2010-2015年） | 83 |
| 5-9 农村居民家庭平均每人总收入、纯收入和总支出（2010-2015年） | 84 |
| 5-10 农村居民家庭平均每人主要消费品消费量（2010-2015年） | 85 |
| 5-11 农村居民家庭平均每百户年末耐用消费品拥有量（2010-2015年） | 86 |
| 主要统计指标解释 | 87 |

六、城镇建设和环境保护

| | |
|------------------------------------|----|
| 6-1 城镇市政设施（2010-2015年） | 91 |
| 6-2 城镇园林绿化（2014-2015年） | 91 |
| 6-3 城镇园林绿化（2014-2015年） | 91 |
| 6-4 工业“三废”排放、处理及综合利用情况（2014-2015年） | 92 |
| 主要统计指标解释 | 93 |

II 产业篇

七、农业

| | |
|---------------------------------|-----|
| 7-1 农村基本情况（2010-2015） | 99 |
| 7-2 农业生产条件（2010-2015） | 99 |
| 7-3 农、林、牧、渔业总产值（现价）（2010-2015年） | 100 |
| 7-4 农、林、牧、渔业增加值（2010-2015年） | 100 |
| 7-5 主要农产品产量（2010-2015年） | 101 |
| 主要统计指标解释 | 102 |

八、工业

| | |
|-----------------------------------|-----|
| 8-1 主要年份工业经济主要指标（2010-2015） | 107 |
| 8-2 工业经济主要指标（2014-2015年） | 107 |
| 8-3 全地区规模以上工业企业主要经济指标（2014-2015年） | 108 |
| 8-4 国有控股工业企业主要经济指标（2015年） | 114 |
| 8-5 规模以上工业企业工业生产能源消耗表（2005-2015年） | 116 |
| 8-6 规模以上企业主要工业产品产量（2014-2015年） | 118 |
| 主要统计指标解释 | 119 |

九、建筑业

| | |
|------------------------------|-----|
| 9-1 建筑业基本情况（2010-2015年） | 127 |
| 9-2 区域建筑企业生产情况（2014-2015年） | 128 |
| 9-3 区域建筑企业主要财务情况（2014-2015年） | 133 |
| 主要统计指标解释 | 138 |

十、国内贸易、对外经济、交通及旅游业

| | |
|------------------------------------|-----|
| 10-1 社会消费品零售总额（2011-2015年） | 143 |
| 10-3 限额以上批发和零售业法人企业财务状况 | 152 |
| 10-4 星级住宿业和限额以上餐饮业经营情况（2011-2015年） | 177 |
| 10-5 限额以上住宿和餐饮业法人企业财务状况 | 178 |
| 10-6 南岸区利用内资1000万元以上项目分组表（2015年） | 188 |
| 10-7 南岸区利用内资1000万元以下项目分组表（2015年） | 192 |
| 10-8 外资、外贸情况（2010-2015年） | 193 |
| 10-9 旅行社单位数和从业人员数（2014-2015年） | 193 |
| 10-10 星级宾馆和饭店（三星以上）（2015年） | 194 |
| 10-11 风景名胜地（2015年） | 195 |
| 主要统计指标解释 | 196 |

十一、财政、金融和保险业

| | |
|---------------------------------|-----|
| 11-1 地方财政主要指标（2010-2015年） | 201 |
| 11-2 地方财政收入与生产总值的比重（2010-2015年） | 201 |
| 11-3 地方财政预算收入与支出（2014-2015年） | 202 |
| 11-4 金融机构人民币存贷款余额（2010-2015年） | 203 |
| 11-5 保险业务情况（2010-2015年） | 203 |
| 主要统计指标解释 | 204 |

十二、教育、卫生、文化、体育、科技、民政和其他

| | |
|----------------------------|-----|
| 12-1 教育事业基本情况（2010-2015年） | 209 |
| 12-2 卫生事业情况（2010-2015年） | 210 |
| 12-3 文化事业情况（2013-2015年） | 210 |
| 12-4 科技事业基本情况（2013-2015年） | 211 |
| 12-5 社会就业及劳动保障（2013-2015年） | 212 |
| 12-6 火灾及交通事故（2014-2015） | 212 |
| 主要统计指标解释 | 213 |

III 企业篇

十三、各类企业资料

| | |
|------------------------------------|-----|
| 13-1 南岸区工业总产值上亿元企业名单 | 219 |
| 13-2 南岸区大中型工业企业名单 | 224 |
| 13-3 南岸区规模以上工业企业目录 | 226 |
| 13-4 限额以上批发零售贸易业、住宿和餐饮业企业名录（2015年） | 236 |
| 13-5 南岸区二级以上房地产企业名录（2015年） | 246 |
| 13-6 南岸区二级以上建筑业企业名录（2015年） | 249 |
| 13-7 南岸区知名商标名单 | 252 |

附 录

| | |
|-------------------|-----|
| 2015年全国国民经济主要统计指标 | 256 |
| 重庆市国民经济和社会发展总量指标 | 258 |
| 重庆市国民经济和社会发展速度指标 | 262 |
| 重庆市国民经济和社会发展结构指标 | 266 |
| 重庆市国民经济和社会发展质量指标 | 267 |

2015年重庆市南岸区 国民经济和社会发展统计公报

重庆市南岸区统计局

2016年2月20日

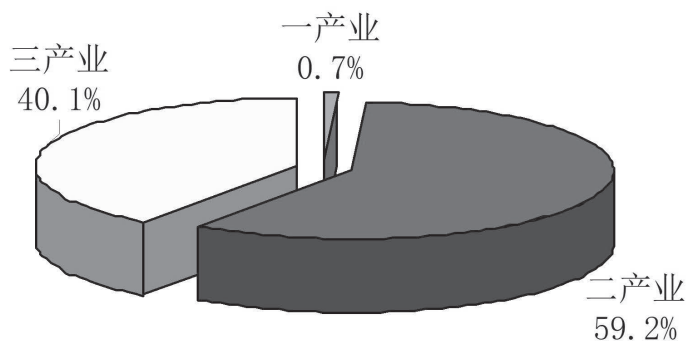
一、综合

2015年全区生产总值（GDP）总量679.4亿元，增长11.3%。其中一产业实现增加值4.7亿元，下降3.3%；二产业实现增加值402.4亿元，增长12.7%；三产业实现增加值272.3亿元，增长9.2%。



三次产业经济结构从 2014 年的 0.8 : 61.0 : 38.2 调整为 0.7 : 59.2 : 40.1。

2015年南岸区生产总值三次产业构成



二、农业

全区实现农林牧渔业总产值 7.1 亿元。其中：农业产值 5.7 亿元，增长 2.6%；林业产值 0.1 亿元，增长 12.2%；牧业产值 0.5 亿元，增长 15.5%；渔业产值 0.7 亿元，下降 29.2%；农林牧渔服务业产值 0.1 亿元，增长 29.4%。

2015 年南岸区主要农产品产量

| 产品名称 | 单位 | 2014 年 | 2015 年 | 比上年±% |
|--------|----|--------|--------|-------|
| 粮食作物 | 吨 | 6200 | 4500 | -27.4 |
| 蔬菜产量 | 吨 | 32314 | 25828 | -20.1 |
| 生猪出栏头数 | 头 | 9258 | 7368 | -20.4 |
| 鲜奶产量 | 吨 | 437 | 390 | -10.8 |
| 鲜鱼产量 | 吨 | 1597 | 1400 | -12.3 |
| 水果 | 吨 | 5402 | 5481 | 1.5 |
| 花木 | 万株 | 1467 | 1470 | 0.2 |

三、工业和建筑业

2015年,全区实现工业总产值1403.4亿元,增长14.6%,工业增加值341.3亿元,增长13.2%。全区工业经济运行继续保持了平稳增长的态势。



工业生产稳中有进。全区规模以上工业企业230户,实现工业总产值1353.0亿元,增长17.5%;规模以上工业增加值速度13.4%;销售产值1334.0亿元,增长18.3%;出口交货值213.6亿元,增长117.0%;实现综合效益指数435.9%,增长了58.6个百分点;主营业务收入1294.1亿元,增长17.7%;利税总额102.0亿元,增长3.5%。

主要行业生产保持稳定。从行业大类看,全区28个工业行业大类中有19个行业总产值实现增长,增长面达67.9%。通信设备制造业(78.8%)、非金属矿业(19.8%)、印刷业(16.1%)、汽车制造业(15.2%)、医药制造业(12.2%)、橡

胶和塑料制品业（10.5%）、农副食品加工业（10.1%）7个行业总产值增幅超过10%。

小微企业逆势上扬。172户规模以上小微工业企业实现工业总产值481.9亿元，同比增长93.7%。小微企业全年实现利润总额12.5亿元，同比增长82.8%，增速快于全区76.6个百分点，拉动全区利润总额增长13.1个百分点。

通信设备产业高速发展。计算机、通信和其他电子设备制造业为全区工业的第一大产业。2015年，规模以上手机企业达到19户，比上年底净增10户，全年手机产量达10658.4万台，同比增长43.5%，实现产值525.5亿元，同比增长79.1%。

企业节能降耗成效显著。规模以上工业企业（不含水、电、气、莱美药业、烟草南岸分公司、川仪南岸分公司）万元产值能耗0.0412吨标准煤/万元，比去年下降了14.7%。

2015年南岸区主要工业产品产量(规模以上工业企业)

| 产品名称 | 单位 | 2014年 | 2015年 | 比上年±% |
|-------------|-----|----------|------------|-------|
| 卷烟 | 万支 | 2103500 | 2155000 | 2.4 |
| 塑料制品 | 吨 | 57393 | 66112 | -0.9 |
| 摩托车 | 辆 | 1243138 | 1147442 | -7.7 |
| 皮鞋 | 万双 | 79 | 19.9 | 6.4 |
| 服装 | 万件 | 844 | 503.9 | 32.8 |
| 软饮料 | 吨 | 884849 | 776979 | -12.2 |
| 商品混凝土 | 立方米 | 11933199 | 13101160.9 | 11.3 |
| 水泥 | 吨 | 2237107 | 2023988.2 | -9.5 |
| 移动通信手持机(手机) | 台 | 73065475 | 106383500 | 43.5 |

建筑业增长平稳。按注册地统计建筑业总产值 172.5 亿元，同比增长 1.6%，在地建筑业总产值 239.6 亿元，同比增长 16.5%。

四、固定资产投资

2015 年，全区实现固定资产投资 500.9 亿元，同比增长 2.6%。其中基本建设和更新改造完成投资 210.7 亿元，同比下降 2.5%；房地产开发完成投资 290.2 亿元，同比增长 6.6%。

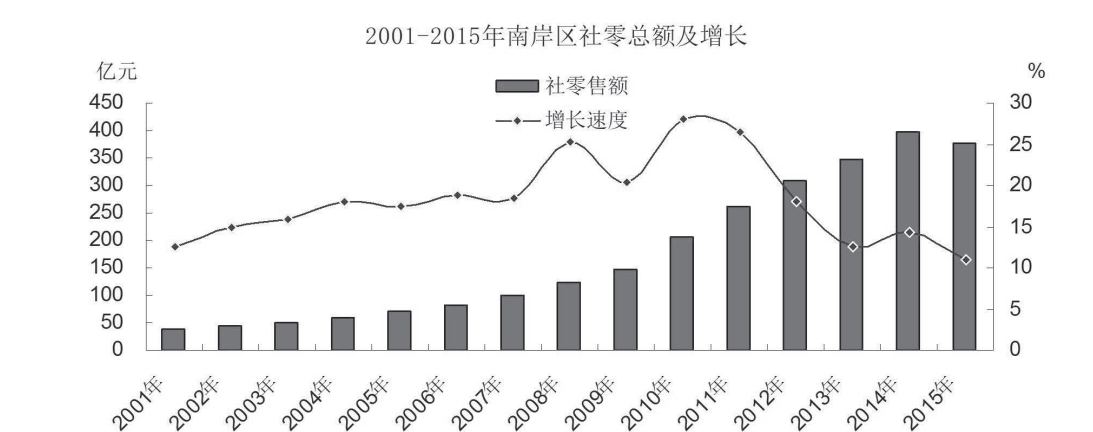
房地产开发投资增长平稳。房地产开发完成投资 290.2 亿元，同比增长 6.6%。房地产投资占全区投资的 57.9%。对投资增长的贡献率为 142.5%，拉动投资增长 3.7 个百分点。

基础设施建设投资上升。全区基础设施建设完成投资 108.1 亿元，同比增长 20.6%。其中水电气的供应投资 6.4 亿元，同比下降 8.6%；交通运输业完成投资 57.8 亿元，同比增长 15.3%；移动、电信、联通等信息传输业完成投资 3.5 亿元，同比增长 60.4%；公共设施管理业完成投资 40.4 亿元，同比增长 33.3%。

五、国内贸易

2015 年全区社会消费品零售总额 375.9 亿元，增长 10.9%。从社会消费品零售构成行业来看，批发业完成 74.9 亿元，增长 17.7%；零售业完成 265.8 亿元，增长 6.8%；住宿业完成 7.2 亿元，增长 4.9%，餐饮业完成 28.0 亿元，增长 11.6%。

2015 年全区批零售业销售总额达到 1205.4 亿元，同比增长 14.2%。



六、对外经济

全年实现外贸进出口总额 33.7 亿美元，增长 143.7%，其中：外贸出口 32.3 亿美元，增长 165.1%；实际利用外资 3.2 亿美元，下降 15.4%；实际利用内资 260.5 亿元，增长 15.5%。在三大产业中(千万元以上)，第二产业利用内资 47.5 亿元，第三产业利用内资 199.2 亿元。从资金来源看(千万元以上)，来自东部地区的资金 125.4 亿元，占全区实际利用内资的 48.1%。来自中部地区的资金 22.5 亿元，占全区实际利用内资的 8.6%。来自西部地区的资金 98.7 亿元，占全区实际利用内资的 37.9%。

七、交通、邮电和旅游

全区公路总里程达到 537.692 公里，其中国道 20.36 公里，省道 44.15 公里，县道 95.805 公里，乡道 51.232 公里，村道 326.145 公里。

全区实现邮政业务量 6236.2 万元。据抽样调查资料显示：2015 年末南岸区城市居民平均每百户拥有固定电话 69 部，移动电话 201 部。

2015 年末全区共有旅行社 28 户，其中国际旅行社 3 户、国内旅行社 25 户、门市部 300 余户。星级酒店 8 户，其中：五星级酒店 2 户，四星级酒店 2 户，三星级酒店 4 户。对外开放的景区（点）16 户，其中国家等级景区 8 户。全年接待游客 3580 万人次，增长 7.1%。其中接待海外游客 28.5 万人，增长 76.6%，实现旅游收入 88.02 亿元，增长 15.9%。

八、财政、金融和保险

全区实现地方财政收入 84.9 亿元，增长 5.1%，其中，公共财政收入 84.8 亿元，增长 5.5%，税收收入 56.6 亿元，增长 10.5%。财政支出 137.2 亿元，增长 14.2%。



金融机构人民币存款余额 1122.0 亿元，增长 3.3%。其中个人存款 558.2 亿元，增长 9.1%。金融机构人民币贷款余额 923.7 亿元，增长 18.9%。

全年保费收入 3.6 亿元，下降 13.3%，支付各类赔款及给付 3.6 亿元，增长 93.4%。

九、教育和科学技术

教育事业加快发展。目前，全区共有基础教育学校 67 所。基础教育中：完中 7 所，初级中学 11 所，九年一贯制学校 6 所，小学校 40 所，特殊教育学校 1 所，职业中学 1 所，教师进修学院 1 所。继续巩固“双高普九”成果，初中毕业生 99.97% 以上升入高中阶段学习，学龄儿童入学率 100%。基础教育学校在校生 90943 人，其中：小学 46825 人，普通中学 37621 人，职业高中 6237 人，特殊教育 260 人。与上年相比，在校生增加 4353 人。幼儿园 137 所，有附设幼儿班的小学 7 所，入读学前教育儿童 26335 人。

科技事业成效显著。车联网产业发展稳步推进。全年引进车联网企业 35 家，产值达到 54.7 亿元；车联网产业园内重庆千方 e 工园已完成综合验收、中交兴路已入驻并建成投用、泰泽车载终端项目 12 条生产线全部投产。新加入联盟会员 19 家，联盟会员单位已达 85 家；助推创建市级众创空间，我区已创市级众创空间 20 个，7 个空间获资金支持达 350 万元。科技成果转化和高新技术产业发展迅速。实现技术交易登记项目 355 项，交易金额 3.04 亿元；辖区内企事业单位获市级科学技术奖励 29 项；新增高新技术产品 64 个，

高新技术企业 24 家；争取国家和市级科技计划项目 49 个、资金 3207 万元。新建市级重点实验室、工程技术研究中心 12 个、企业技术中心 4 个，市级以上重点实验室、工程技术（研究）中心、企业技术中心累计达到 98 个。知识产权保护工作力度加大。我区申请专利 3435 件，授权专利 2280 件，其中有效发明专利 1577 件，每万人有效发明专利拥有量为 19.01。

十、文化、卫生和体育

文化事业全面繁荣。一是公共文化设施效能发挥充分。重点抓好公共文化基础设施效率的发挥，效果明显，其中，区图书馆、区文化馆年接待群众均突破 40 万人次，文化民生进一步改善。建成 100 个社区图书馆，实现社区图书馆和区图书馆图书借还“一卡通”，为全面建设示范项目打下了坚实基础。二是文化惠民落到实处。围绕“中国梦”、全国文明城区创建复查等制定了全区年度群众文化活动方案和实施方案，举办了“南岸区第四届民俗民风展演”等大型文化活动 70 场（含街镇），举办南岸区廉政书法展等展览活动 5 场，通过政府购买公共文化服务等方式，完成各类惠民展演 835 场次，丰富了群众文化生活。按照市文化委要求，拟定了南岸区 2015 全民阅读系列活动方案，在少数花园图书分馆，全区社区图书馆开展各类读书演讲、新书推荐、小型演出、文艺沙龙等活动 150 余场，受众人数达 10 万多人次，

举办区级全民阅读活动 2 场。三是创新工作取得成效。公共文化物联网进行了 970 次配送，配送项目包括文艺培训、文艺演出、展览展示、文艺讲座、阅读指导、政策宣讲，实现“你点我送”的新模式，最大限度地满足社区广大群众的多方面文化需求。

卫生事业稳步发展。积极推进城乡居民家庭医生签约服务，农村家庭签约服务覆盖率已达到 94%；投入专项资金实施基本卫生项目服务补助，2015 年我区达到人均 42.5 元；新增社会办中医医疗机构 14 个，全区基层医疗机构中医医师和中医类别全科医生比例分别达到 25%和 24.3%；13 家生育保险协议医疗机构现已全面开通；执行国家基本药物和非基本药物全面“零差率”销售，累计实行药品零差率补助 3322.07 万元；新批准设置医疗机构 63 家，其中综合医院 2 家，门诊部 5 家，诊所 56 家，涉及批准医疗机构信息变更 32 家，批准注销医疗机构 8 家；2015 年我区共设置有 21 个预防接种门诊，全区现有市级示范门诊 11 个；在全市首创开发卫生监督手机 app 软件；今年累计行政处罚结案 107 件，较去年同期提高了 55%，累计处罚金额 98500 元；处理举报投诉 44 件，满意率达 100%；继续落实单独两孩政策，严格落实单独两孩的政策规定和审批程序，全区批准再生育申请 3341 件，其中批准“单独夫妇”再生育申请 2518 件，占总

量的 75.4%。全区新增奖扶对象 717 人，累计享受 3764 人，发放扶助金 457.5 万元。新增特扶对象 162 人，累计享受 1831 人，发放扶助金 809.7 万元。

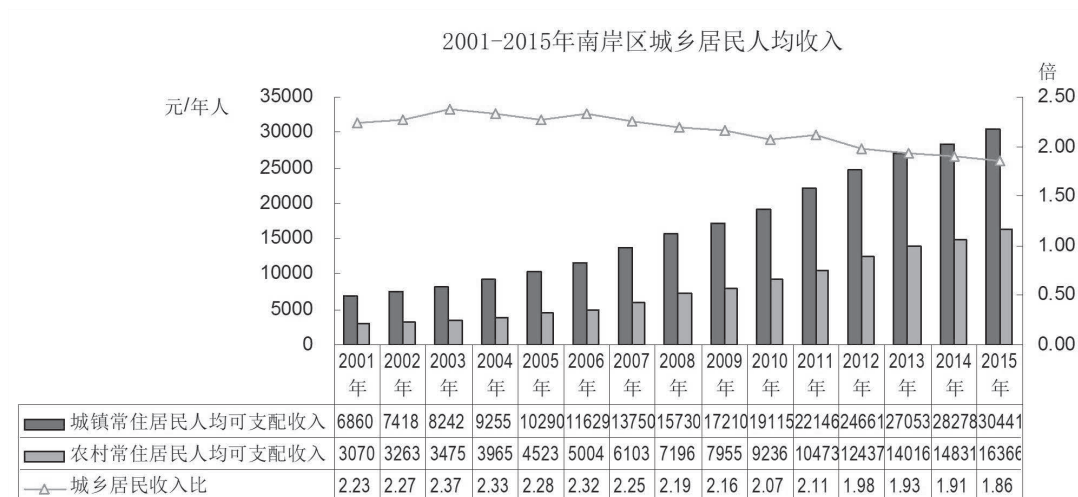
体育事业顺利推进。全区人均体育占地面积 2.2 平方米，所有社区、行政村建立了体育组织，体育队伍 600 余支，体育单项协会 14 个，全区体育锻炼人口 54%。江南体育中心“八场”（篮球场、足球场、排球场、网球场、羽毛球场、门球场、田径场、高尔夫练习场）已全面完工投入使用，青少年活动中心已建成。所有中、小学塑胶运动场实现全覆盖。街镇、社区、村（居）体育基础设施实现全覆盖并逐步提档升级。成功举办 2015 年长安汽车重庆国际马拉松赛、2015 重庆城市乐跑活动、2015 中国男子职业高尔夫球巡回赛、2015 南滨路健步走、重庆女子半程国际马拉松赛、2015 年“体彩杯”南岸区机关职工运动会等体育赛事活动。南岸区全国“全民健身示范城区”工作稳步推进。全年体彩销售突破 5.4 亿元。

十一、人口、人民生活和社会保障

根据户籍资料，2015 年末全区总户数 26.7 万户，人口 68.1 万人，比上年增加 1.8 万人。总人口中，非农业人口 62.5 万人，比上年增加 2.0 万人。全年新出生人口 8050 人，出生率为 11.97‰；死亡人口 2692 人，死亡率为 4.00‰，人口自然增长率为 7.97‰。

年末全区常住总人口 85.81 万人，比上年末增加 1.8 万人，其中城镇常住人口 81.15 万人，占总人口比重（常住人口城镇化率）为 94.57%，比上年末提高 0.22 个百分点。

城乡居民收入继续增加，2015 年居民人均可支配收入 29645 元，同比增长 8%，其中城镇常住居民人均可支配收入 30441 元，增长 7.6%，农村常住居民人均可支配收入 16366 元，增长 10.3%。城乡居民收入比缩小到 1.86:1。



社会保障进一步完善。新增就业 60786 人，城镇登记失业人员就业 16231 人，城镇就业困难人员就业 6171 人，发放创业担保贷款 1478 万元。城镇登记失业率 1.57%。全区城镇职工养老、医疗、工伤和生育保险参保人数分别达到 35.03 万人、33.26 万人、22.23 万人和 19.71 万人；城乡居民养老、医疗保险参保人数分别达到 2.66 万人、31.62 万人，统筹城乡养老、医疗参保覆盖率分别达到 95%、98%，已提前达

到区政府确定的年度目标。工伤、生育完成市级目标任务的100.01%、101.25%。保险待遇持续提高，城镇退休职工养老金月均提标231.30元。城镇职工医保住院政策范围内报销比例维持在81.79%，城乡居民医保在二级及以下定点医疗机构住院政策范围内报销比例维持在75.11%。全区城镇居民最低生活保障对象10300人，农村居民最低生活保障人数1300人，累计发放城市低保金5356万元，农村低保金440万元。年末城镇福利收养机构床位数2864，单位数22个；敬老院5个，床位数217；五保家园21个，床位数253。

十二、城市建设和环境保护

宜居南岸建设有力推进。全年累计完成江南新城雨水管网改造2323.98米，污水管网4250米，投资3830万元。在二塘路、弹子石森昌新村等路段新改建路灯累计400余盏。完成万寿路、响水路等路段隔离护栏安装近2000米。全年新建公厕16座。全区完成62个老旧小区、散居楼栋和16条背街小巷综合整治，涉及房屋500余栋，惠及群众2.7万余户。68个社区创建为无暴露垃圾社区，累计整治卫生死角2.4万余处，清理暴露垃圾2万余吨。整治违规户外广告156块共计1000余平方米，整治规范占道经营3400余处。查处各类违规设置招牌74块。户外广告整治率100%，店招店牌整治率90%。维护人行道3万平方米，维护车行道2万平方

米，维护路沿石 5000 米，城市道路完好率达 98%。全区整治违法建筑 990 宗，面积 53 万余平方米。对海峡路、滨江路、学府大道等重要路段和重要节点行道树开展整形修剪 8700 余株。

环境质量持续改善。继续深入“蓝天、碧水、宁静、绿地、田园”环保五大行动，全区环境保护力度进一步加强。全区空气质量优良天数为 290 天；二氧化硫年平均浓度为 17 毫克/立方米；二氧化氮年平均浓度为 39 毫克/立方米；可吸入颗粒物（PM₁₀）年平均浓度为 82 毫克/立方米；细颗粒物年平均浓度为 53 毫克/立方米。与上年相比：空气质量优良天数增加 48 天，二氧化硫浓度下降 32.0%，二氧化氮浓度上升 2.6%，可吸入颗粒物浓度下降 12.8%，细颗粒物浓度下降 15.9%。集中饮用水源地水质达标率为 100%，区域环境噪声年均值为 53.6 分贝，交通噪声年均值为 66.9 分贝，森林覆盖率为 42%。

注：

1、本公报为初步统计数据，正式数据以《南岸区统计年鉴-2016》为准。

2、地区生产总值及各行业增加值绝对数按现价计算，增长速度按可比价格计算。

3、规模以上工业企业：年主营业务收入2000万元以上工业企业。

限额以上批发零售贸易企业：批发企业年主营业务收入2000万以上，零售企业年主营业务收入500万元以上。

限额以上住宿餐饮企业：年主营业务收入200万元以上的住宿企业和餐饮企业。

4、行业数据由各主管部门提供。

I 综合篇

一、综合

1-1 行政区划一览表 (2015年)

| 行政区划代码 | 行政区划名称 | 社区(村) | | |
|---------------------|-----------------|------------|-----------|-----------|
| | | 个数 | 社区 | 村 |
| 500108000000 | 南岸区 | 153 | 92 | 61 |
| 500108001000 | 铜元局街道办事处 | 9 | 9 | 0 |
| 500108001002 | 桐梓坪社区居委会 | | | |
| 500108001003 | 广东山社区居委会 | | | |
| 500108001004 | 芭蕉湾社区居委会 | | | |
| 500108001005 | 长江新村社区居委会 | | | |
| 500108001006 | 风临洲社区居委会 | | | |
| 500108001007 | 上海城社区居委会 | | | |
| 500108001008 | 云满庭社区居委会 | | | |
| 500108001009 | 观山水社区 | | | |
| 500108001011 | 双峰山社区居委会 | | | |
| 500108002000 | 花园路街道办事处 | 11 | 11 | 0 |
| 500108002001 | 南湖社区居委会 | | | |
| 500108002002 | 骑龙社区居委会 | | | |
| 500108002003 | 海峡路社区居委会 | | | |
| 500108002004 | 大石社区居委会 | | | |
| 500108002005 | 金堰社区居委会 | | | |
| 500108002009 | 明佳园社区居委会 | | | |
| 500108002010 | 古楼湾社区居委会 | | | |
| 500108002011 | 花园路社区居委会 | | | |
| 500108002012 | 金山路社区居委会 | | | |
| 500108002013 | 丹龙路社区居委会 | | | |
| 500108002014 | 金鹤社区居委会 | | | |
| 500108003000 | 南坪街道 | 13 | 13 | 0 |
| 500108003001 | 黄桷渡社区居委会 | | | |
| 500108003002 | 阳光社区居委会 | | | |
| 500108003003 | 南坪东路社区居委会 | | | |
| 500108003004 | 响水路社区居委会 | | | |
| 500108003005 | 正街社区居委会 | | | |
| 500108003006 | 后堡社区居委会 | | | |
| 500108003007 | 玛瑙社区居委会 | | | |
| 500108003008 | 珊瑚社区居委会 | | | |
| 500108003009 | 南坪西路社区居委会 | | | |
| 500108003010 | 南城社区居委会 | | | |

1-1 续表 1

| 行政区划代码 | 行政区划名称 | 社区(村) | | |
|---------------------|--------------|-----------|-----------|----------|
| | | 个数 | 社区 | 村 |
| 500108003011 | 金紫街社区居委会 | | | |
| 500108003012 | 东兴路社区居委会 | | | |
| 500108003013 | 星光社区居民委员会 | | | |
| 500108004000 | 海棠溪街道 | 10 | 10 | 0 |
| 500108004001 | 海新街社区居委会 | | | |
| 500108004002 | 敦厚街社区居委会 | | | |
| 500108004003 | 海棠晓月社区居委会 | | | |
| 500108004004 | 罗家坝社区居委会 | | | |
| 500108004005 | 四海社区居委会 | | | |
| 500108004006 | 四公里社区居委会 | | | |
| 500108004007 | 学府路社区居委会 | | | |
| 500108004008 | 学苑社区居委会 | | | |
| 500108004009 | 烟雨堡社区居委会 | | | |
| 500108004010 | 南山道社区 | | | |
| 500108005000 | 龙门浩街道 | 5 | 5 | 0 |
| 500108005001 | 上新街社区居委会 | | | |
| 500108005002 | 下新街社区居委会 | | | |
| 500108005003 | 上浩社区居委会 | | | |
| 500108005004 | 一天门社区居委会 | | | |
| 500108005005 | 下浩社区居委会 | | | |
| 500108006000 | 弹子石街道 | 9 | 9 | 0 |
| 500108006001 | 石桥社区居委会 | | | |
| 500108006002 | 裕华街社区居委会 | | | |
| 500108006003 | 弹新街社区居委会 | | | |
| 500108006004 | 王家沱社区居委会 | | | |
| 500108006005 | 东山坪社区居委会 | | | |
| 500108006006 | 大佛寺社区居委会 | | | |
| 500108006007 | 惠工村社区居委会 | | | |
| 500108006008 | 群慧村社区居委会 | | | |
| 500108006009 | 富力社区居委会 | | | |
| 500108007000 | 南山街道 | 13 | 4 | 9 |
| 500108007003 | 南山路社区居委会 | | | |
| 500108007005 | 文峰新街社区居委会 | | | |
| 500108007007 | 黄桷埡社区居民委员会 | | | |

1-1 续表 2

| 行政区划代码 | 行政区划名称 | 社区(村) | | |
|---------------------|-------------|-----------|----------|----------|
| | | 个数 | 社区 | 村 |
| 500108007008 | 真武山社区居委会 | | | |
| 500108007200 | 联合村委会 | | | |
| 500108007201 | 新力村委会 | | | |
| 500108007202 | 龙井村委会 | | | |
| 500108007203 | 泉山村委会 | | | |
| 500108007204 | 金竹村委会 | | | |
| 500108007205 | 双龙村委会 | | | |
| 500108007206 | 石牛村委会 | | | |
| 500108007207 | 放牛村委会 | | | |
| 500108007208 | 大坪村委会 | | | |
| 500108008000 | 天文街道 | 4 | 4 | 0 |
| 500108008001 | 水云社区居民委员会 | | | |
| 500108008002 | 中一路社区 | | | |
| 500108008003 | 玉马路社区 | | | |
| 500108008004 | 兴塘路社区 | | | |
| 500108101000 | 南坪镇 | 11 | 9 | 2 |
| 500108101001 | 兴隆社区居委会 | | | |
| 500108101002 | 白鹤苑社区居委会 | | | |
| 500108101003 | 南塘苑社区居委会 | | | |
| 500108101004 | 回龙湾社区居委会 | | | |
| 500108101005 | 渝能社区居委会 | | | |
| 500108101006 | 金阳社区居委会 | | | |
| 500108101007 | 辅仁社区 | | | |
| 500108101008 | 康德社区居民委员会 | | | |
| 500108101009 | 汇雅社区 | | | |
| 500108101200 | 海棠村委会 | | | |
| 500108101201 | 四公里村委会 | | | |
| 500108102000 | 涂山镇 | 13 | 8 | 5 |
| 500108102001 | 石溪路社区居委会 | | | |
| 500108102002 | 友于里社区居委会 | | | |
| 500108102003 | 仁济路社区居委会 | | | |
| 500108102004 | 兴隆湾社区居委会 | | | |
| 500108102005 | 骡子堡社区居委会 | | | |
| 500108102006 | 红星社区居委会 | | | |

1-1 续表 3

| 行政区划代码 | 行政区划名称 | 社区(村) | | |
|---------------------|-------------|-----------|----------|-----------|
| | | 个数 | 社区 | 村 |
| 500108102007 | 腾龙社区居委会 | | | |
| 500108102008 | 福民社区 | | | |
| 500108102200 | 红星村委会 | | | |
| 500108102201 | 黄荆坡村委会 | | | |
| 500108102202 | 刘胡兰村委会 | | | |
| 500108102203 | 新兴村委会 | | | |
| 500108102204 | 莲花村委会 | | | |
| 500108103000 | 鸡冠石镇 | 8 | 3 | 5 |
| 500108103001 | 岩口社区居委会 | | | |
| 500108103002 | 白沙沱社区居委会 | | | |
| 500108103003 | 石门社区 | | | |
| 500108103200 | 纳溪沟村委会 | | | |
| 500108103201 | 和平村委会 | | | |
| 500108103202 | 石龙村委会 | | | |
| 500108103203 | 盘龙村委会 | | | |
| 500108103204 | 兴隆村委会 | | | |
| 500108105000 | 峡口镇 | 10 | 1 | 9 |
| 500108105003 | 大兴场社区居委会 | | | |
| 500108105200 | 西流村委会 | | | |
| 500108105201 | 大石村委会 | | | |
| 500108105202 | 大田村委会 | | | |
| 500108105203 | 柏林村委会 | | | |
| 500108105204 | 大兴村委会 | | | |
| 500108105205 | 五星村委会 | | | |
| 500108105206 | 上坝村委会 | | | |
| 500108105207 | 高峰村委会 | | | |
| 500108105208 | 胜利村委会 | | | |
| 500108106000 | 长生桥镇 | 16 | 4 | 12 |
| 500108106001 | 百乐园社区居委会 | | | |
| 500108106002 | 桃花桥社区居委会 | | | |
| 500108106003 | 同景国际社区居委会 | | | |
| 500108106004 | 茶花社区 | | | |
| 500108106204 | 共和村委会 | | | |
| 500108106205 | 广福村委会 | | | |

1-1 续表 4

| 行政区划代码 | 行政区划名称 | 社区(村) | | |
|---------------------|------------|-----------|----------|-----------|
| | | 个数 | 社区 | 村 |
| 500108106206 | 南山村委会 | | | |
| 500108106207 | 乐天村委会 | | | |
| 500108106208 | 桃花店村委会 | | | |
| 500108106209 | 腰子岗村委会 | | | |
| 500108106210 | 新塘村委会 | | | |
| 500108106211 | 白沙村委会 | | | |
| 500108106212 | 凉风村委会 | | | |
| 500108106213 | 花红村委会 | | | |
| 500108106214 | 天文村委会 | | | |
| 500108106215 | 茶园村委会 | | | |
| 500108107000 | 迎龙镇 | 12 | 1 | 11 |
| 500108107001 | 迎龙镇社区居委会 | | | |
| 500108107200 | 蹇家边村委会 | | | |
| 500108107201 | 北斗村委会 | | | |
| 500108107202 | 双谷村委会 | | | |
| 500108107203 | 清油洞村委会 | | | |
| 500108107204 | 武堂村委会 | | | |
| 500108107205 | 苟家咀村委会 | | | |
| 500108107206 | 龙顶村委会 | | | |
| 500108107207 | 石梯子村委会 | | | |
| 500108107208 | 大坪村委会 | | | |
| 500108107209 | 马颈村委会 | | | |
| 500108107210 | 四坪村委会 | | | |
| 500108108000 | 广阳镇 | 9 | 1 | 8 |
| 500108108003 | 明月沱社区居委会 | | | |
| 500108108200 | 明月村委会 | | | |
| 500108108201 | 沿江村委会 | | | |
| 500108108202 | 垭口村委会 | | | |
| 500108108203 | 塘坎村委会 | | | |
| 500108108204 | 回龙桥村委会 | | | |
| 500108108205 | 大佛村委会 | | | |
| 500108108210 | 银湖村委会 | | | |
| 500108108211 | 新六村委会 | | | |

1-2 自然地理（2015年）

位置：南岸区位于东经 $106^{\circ} 31' 4'' \sim 106^{\circ} 47' 2''$ 、北纬 $29^{\circ} 27' 2'' \sim 29^{\circ} 37' 2''$ 之间，辖区西部、北部长江环绕，隔江与九龙坡区、渝中区和江北区相望，东部、南部与巴南区接壤，是重庆市的主城区。区人民政府驻天文街道广福大道1号。

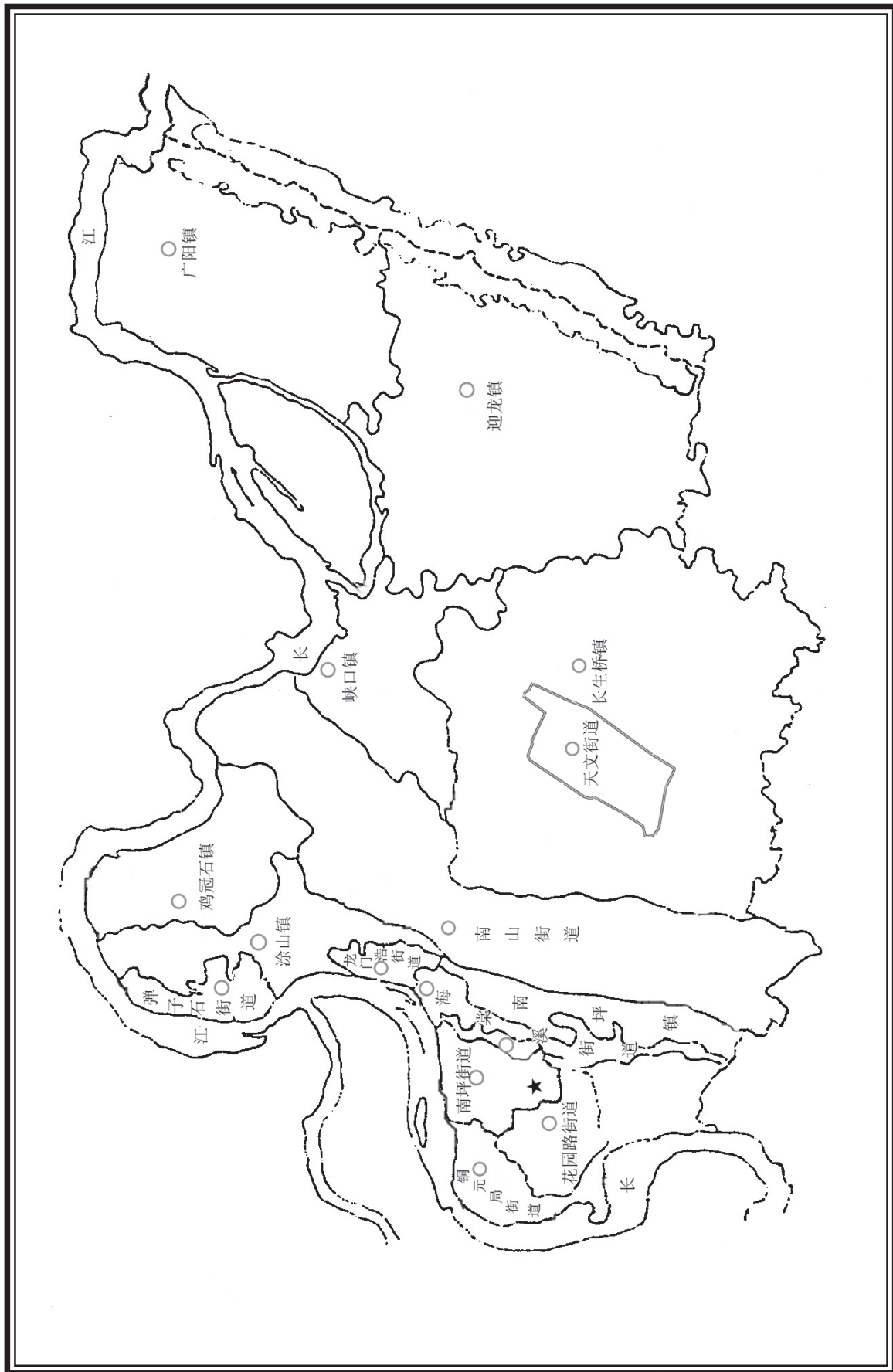
地势：南岸区位于川东平行岭谷区，背斜、向斜平行分布，背斜成山，向斜成谷，构成低山、丘陵、平坝、河流的地貌组合特征。

面积：南岸区幅员面积 262.43 平方公里。2015 年辖 8 个街道：南坪、龙门浩、海棠溪、弹子石、铜元局、花园路、南山、天文街道；7 个镇：南坪、峡口、涂山、鸡冠石、长生桥、迎龙、广阳。建成区面积 82.64 平方公里。

气候：南岸区属亚热带湿润季风气候，具夏热冬暖，光热同季，无霜期长、雨量充沛，温润多阴特点。

河流：以长江为主，是南岸区西部和北部的界河，流经 7 个街道、6 个镇。

1-3 南岸区行政区划图 (2015)



1-4 国民经济和社会发展总量与速度指标（2010-2015年）

| 指 标 | 总量指标 | | | | | |
|-------------------|---------|---------|---------|---------|---------|---------|
| | 2010 | 2011 | 2012 | 2013 | 2014 | 2015 |
| 人口与就业 | | | | | | |
| 人口（万人） | | | | | | |
| 年末总人口（常住） | 76.0 | 79.0 | 81.5 | 83.0 | 84.0 | 85.8 |
| 年末总人口（户籍） | 60.8 | 62.6 | 63.8 | 65.1 | 66.3 | 68.1 |
| # 非农业人口 | 52.0 | 55.2 | 56.7 | 58.6 | 60.5 | 62.5 |
| 农业人口 | 8.8 | 7.4 | 7.1 | 6.5 | 5.9 | 5.7 |
| 就业（万人） | | | | | | |
| 从业人员数 | 24.76 | 25.60 | 27.26 | 31.34 | 32.20 | 33.10 |
| 宏观经济 | | | | | | |
| 国民经济核算 | | | | | | |
| 国内生产总值（万元） | 3512280 | 4341578 | 4655578 | 5320271 | 6081368 | 6793773 |
| 第一产业 | 36365 | 43871 | 47670 | 49394 | 47062 | 46538 |
| 第二产业 | 2167848 | 2751502 | 2901166 | 3302377 | 3710655 | 4023919 |
| 第三产业 | 1308067 | 1546205 | 1706742 | 1968500 | 2323651 | 2723316 |
| 固定资产投资（万元） | | | | | | |
| 固定资产投资总额 | 3527230 | 3417535 | 4034104 | 4564736 | 4882538 | 5009348 |
| # 基本建设与更新改造 | 821600 | 1670239 | 1665315 | 2158803 | 2161505 | 2107572 |
| 房地产开发 | 740527 | 1747296 | 2368789 | 2405933 | 2721033 | 2901776 |
| 财政（万元） | | | | | | |
| 财政收入 | 431008 | 552359 | 611948 | 700090 | 807571 | 848858 |
| 财政支出 | 681626 | 873575 | 983925 | 897178 | 1201871 | 1372374 |
| 利用内外资 | | | | | | |
| 实际利用内资额（万元） | 1478971 | 2071173 | 2506500 | 2028342 | 2256172 | 2604854 |
| 实际利用外资额（亿美元） | 5.1 | 4.8 | 3.9 | 4.4 | 3.7 | 3.2 |

1-4 续表 1

| 指 标 | 速度指标 (%) | | | | | |
|--------------------|--------------|-------|-------|-------|-------|---------------------------|
| | 指数 (上年 =100) | | | | | |
| | 2011 | 2012 | 2013 | 2014 | 2015 | 平均 增长速度 (2011-2015) |
| 人口与就业 | | | | | | |
| 人口 (万人) | | | | | | |
| 年末总人口 (常住) | 104.0 | 103.1 | 101.8 | 101.3 | 102.1 | 1.7 |
| 年末总人口 (户籍) | 103.0 | 101.9 | 102.0 | 101.8 | 102.7 | 2.3 |
| # 非农业人口 | 106.2 | 102.7 | 103.4 | 103.2 | 103.3 | 3.8 |
| 农业人口 | 83.9 | 95.3 | 91.6 | 90.6 | 96.7 | -8.5 |
| 就业 (万人) | | | | | | |
| 从业人员数 | 103.4 | 106.5 | 115.0 | 102.7 | 102.8 | 6.0 |
| 宏观经济 | | | | | | |
| 国民经济核算 | | | | | | |
| 国内生产总值 (万元) | 116.1 | 112.2 | 113.2 | 112.4 | 111.3 | 13.0 |
| 第一产业 | 104 | 100.8 | 100.2 | 94.6 | 96.7 | -0.8 |
| 第二产业 | 118.1 | 115.3 | 116.9 | 115.0 | 112.7 | 15.6 |
| 第三产业 | 113.0 | 107.8 | 106.8 | 107.7 | 109.2 | 8.9 |
| 固定资产投资 (万元) | | | | | | |
| 固定资产投资总额 | 96.9 | 118.0 | 113.2 | 107.0 | 102.6 | 7.3 |
| # 基本建设与更新改造 | 203.3 | 99.7 | 129.6 | 100.1 | 97.5 | 20.7 |
| 房地产开发 | 236.0 | 135.6 | 101.6 | 113.1 | 106.6 | 31.4 |
| 财政 (万元) | | | | | | |
| 财政收入 | 128.2 | 110.8 | 114.4 | 115.4 | 105.1 | 14.5 |
| 财政支出 | 128.2 | 112.6 | 91.2 | 134.0 | 114.2 | 15.0 |
| 利用内外资 | | | | | | |
| 实际利用内资额 (万元) | 140.0 | 121.0 | 80.9 | 111.2 | 115.5 | 12.0 |
| 实际利用外资额 (亿美元) | 94.1 | 80.4 | 114.0 | 85.1 | 85.5 | -8.9 |

1-4 续表 2

| 指 标 | 总量指标 | | | | | |
|-----------------|---------|---------|---------|----------|----------|----------|
| | 2010 | 2011 | 2012 | 2013 | 2014 | 2015 |
| 产 业 | | | | | | |
| 农业 | | | | | | |
| 农林牧渔总产值（现价）（万元） | 55255 | 65932 | 71160 | 73609 | 71329 | 71180 |
| 主要农产品产量（吨） | | | | | | |
| 粮食 | 15230 | 12690 | 11500 | 9290 | 6200 | 4500 |
| 水果 | 6211 | 5714 | 5423 | 5956 | 5402 | 3922 |
| 肉类 | 2827 | 2563 | 1135 | 1001 | 993 | 612 |
| # 猪肉 | 2450 | 2202 | 1019 | 908 | 674 | 553 |
| 工业 | | | | | | |
| 工业总产值（现价）（万元） | 6177256 | 7516305 | 8051868 | 10052149 | 12248482 | 14034249 |
| 建筑业 | | | | | | |
| 建筑业总产值（万元） | 1229556 | 1351688 | 1578721 | 1497644 | 1698441 | 1725030 |
| 房屋施工面积（万平方米） | 1021 | 1629 | 1525 | 1819 | 1800 | 1989 |
| 房屋竣工面积（万平方米） | 342 | 237 | 310 | 255 | 298 | 370 |
| 邮政业 | | | | | | |
| 邮政业务总量（万元） | 3014 | 3186 | 3960 | 3553 | 5312.5 | 6236.2 |
| 国内商业 | | | | | | |
| 社会消费品零售总额（万元） | 1920139 | 2309927 | 2679048 | 2961862 | 3389304 | 3758738 |
| 国际旅游 | | | | | | |
| 国际旅游人数（万人） | 14.91 | 16.0 | 18.6 | 19.5 | 16.2 | 28.6 |
| 国内旅游收入（亿元） | 34.4 | 45 | 56.1 | 67.5 | 79.8 | 88.0 |
| 金融（万元） | | | | | | |
| 金融机构人民币存款余额 | 5880703 | 6829574 | 8078039 | 10112160 | 10862100 | 11220090 |
| 金融机构人民币贷款余额 | 5136870 | 6032679 | 6530223 | 6893744 | 7766500 | 9237376 |

1-4 续表 3

| 指 标 | 速度指标 (%) | | | | | |
|-------------------|--------------|-------|-------|-------|-------|---------------------------|
| | 指数 (上年 =100) | | | | | |
| | 2011 | 2012 | 2013 | 2014 | 2015 | 平均 增长速度 (2011-2015) |
| 产 业 | | | | | | |
| 农业 | | | | | | |
| 农林牧渔总产值 (现价) (万元) | 119.3 | 107.9 | 103.4 | 96.9 | 99.8 | 5.2 |
| 主要农产品产量 (吨) | | | | | | |
| 粮食 | 83.3 | 90.6 | 80.8 | 66.7 | 72.6 | -21.6 |
| 水果 | 92.0 | 94.9 | 109.8 | 90.7 | 72.6 | -8.8 |
| 肉类 | 90.7 | 44.3 | 88.2 | 99.2 | 61.6 | -26.4 |
| # 猪肉 | 89.9 | 46.3 | 89.1 | 74.2 | 82.0 | -25.7 |
| 工业 | | | | | | |
| 工业总产值 (现价) (万元) | 121.7 | 107.1 | 124.8 | 121.8 | 114.6 | 17.8 |
| 建筑业 | | | | | | |
| 建筑业总产值 (万元) | 109.9 | 116.8 | 94.9 | 113.4 | 101.6 | 7.0 |
| 房屋施工面积 (万平方米) | 159.6 | 93.7 | 119.2 | 99.0 | 110.5 | 14.3 |
| 房屋竣工面积 (万平方米) | 69.1 | 131.0 | 82.2 | 116.9 | 124.3 | 1.6 |
| 邮政业 | | | | | | |
| 邮政业务总量 (万元) | 105.7 | 124.3 | 89.7 | 149.5 | 117.4 | 15.7 |
| 国内商业 | | | | | | |
| 社会消费品零售总额 (万元) | 120.3 | 116.0 | 110.6 | 114.4 | 110.9 | 14.4 |
| 国际旅游 | | | | | | |
| 国际旅游人数 (万人) | 107.3 | 116.3 | 104.8 | 83.1 | 176.5 | 13.9 |
| 国内旅游收入 (亿元) | 131.7 | 123.8 | 120.3 | 118.2 | 110.3 | 20.7 |
| 金融 (万元) | | | | | | |
| 金融机构人民币存款余额 | 116.1 | 118.3 | 125.2 | 107.4 | 54.1 | 13.8 |
| 金融机构人民币贷款余额 | 117.4 | 108.2 | 105.6 | 112.7 | 66.1 | 12.5 |

1-4 续表 4

| 指 标 | 总量指标 | | | | | |
|---------------------|--------|--------|--------|---------|---------|---------|
| | 2010 | 2011 | 2012 | 2013 | 2014 | 2015 |
| 教育、科技、文化 | | | | | | |
| 教育 | | | | | | |
| 中小学专任教师（人） | 4141 | 4367 | 4592 | 4750 | 4958 | 5208 |
| 中小学在校学生数（人） | 79080 | 80697 | 81306 | 82976 | 86332 | 90683 |
| 文化 | | | | | | |
| 公共图书馆（个） | 1 | 1 | 1 | 1 | 1 | 1 |
| 公共图书馆藏书（万册） | 15.5 | 17.0 | 25 | 29 | 37.6 | 35.7 |
| 家庭、生活 | | | | | | |
| 家庭（户籍资料） | | | | | | |
| 家庭总户数（万户） | 21.8 | 22.9 | 23.7 | 24.6 | 25.6 | 26.7 |
| 居住（抽样调查） | | | | | | |
| 城市居民人均住宅建筑面积（平方米） | 29.11 | 30.07 | 30.27 | 31.47 | 33.54 | 34.57 |
| 农村居民人均居住面积（平方米） | 50.11 | 49.0 | 46 | 42 | 42.7 | 44.07 |
| 工资和收入 | | | | | | |
| 城镇非私营单位在岗职工工资总额（万元） | 427052 | 622491 | 684038 | 7353453 | 8412436 | 9283536 |
| 城镇非私营单位在岗职工平均工资（元） | 37740 | 45053 | 48723 | 53506 | 58563 | 62069 |
| 城镇居民人均可支配收入（元） | 19316 | 22146 | 24661 | 25944 | 28278 | 30441 |
| 农村居民人均纯收入（元） | 9236 | 10474 | 12437 | 13313 | 14831 | 16366 |
| 卫生 | | | | | | |
| 医院、卫生院（个） | 30 | 28 | 34 | 38 | 20 | 21 |
| 执业（助理）医师（人） | 1474 | 1549 | 1954 | 2123 | 2386 | 2620 |
| 卫生机构床位数（张） | 2321 | 2413 | 2460 | 2732 | 4419 | 4798 |
| 市政建设 | | | | | | |
| 供水总量（万吨） | 6300 | 6700 | 6425 | 7151 | 7361 | 6345 |
| # 生活用水量（万吨） | 4300 | 4700 | 5055 | 5249 | 5481 | 4012 |
| 天然气供应量（万立方米） | 14398 | 15224 | 16172 | 16345 | 9826 | 13649 |
| 园林绿地面积（公顷） | 3654 | 4347 | 2963 | 3076 | 3175 | 3282 |

1-4 续表 5

| 指 标 | 速度指标 (%) | | | | | |
|----------------------|--------------|-------|-------|-------|-------|---------------------------|
| | 指数 (上年 =100) | | | | | |
| | 2011 | 2012 | 2013 | 2014 | 2015 | 平均 增长速度 (2011-2015) |
| 教育、科技、文化 | | | | | | |
| 教育 | | | | | | |
| 中小学专任教师 (人) | 105.5 | 105.2 | 103.4 | 104.4 | 105.0 | 4.7 |
| 中小学在校学生数 (人) | 102.0 | 100.8 | 102.1 | 104.0 | 105.0 | 2.8 |
| 文化 | | | | | | |
| 公共图书馆 (个) | 100.0 | 100.0 | 100.0 | 100.0 | 100.0 | — |
| 公共图书馆藏书 (万册) | 109.7 | 148.8 | 114.6 | 129.7 | 94.9 | 18.2 |
| 家庭、生活 | | | | | | |
| 家庭 (户籍资料) | | | | | | |
| 家庭总户数 (万户) | 105.0 | 103.5 | 103.8 | 104.1 | 104.3 | 4.1 |
| 居住 (抽样调查) | | | | | | |
| 城市居民人均住宅建筑面积 (平方米) | 103.3 | 100.7 | 104.0 | 106.6 | 103.1 | 3.5 |
| 农村居民人均居住面积 (平方米) | 97.8 | 93.9 | 91.3 | 101.7 | 103.2 | -2.5 |
| 工资和收入 | | | | | | |
| 城镇非私营单位在岗职工工资总额 (万元) | 122.1 | 136.2 | 107.9 | 117.0 | 112.9 | 18.8 |
| 城镇非私营单位在岗职工平均工资 (元) | 119.1 | 117.2 | 113.3 | 113.6 | 108.2 | 14.2 |
| 城镇居民人均可支配收入 (元) | 114.7 | 111.4 | 105.2 | 109.0 | 107.6 | 9.5 |
| 农村居民人均纯收入 (元) | 113.4 | 118.7 | 107.0 | 111.4 | 110.3 | 12.1 |
| 卫生 | | | | | | |
| 医院、卫生院 (个) | 93.3 | 121.4 | 111.8 | 52.6 | 105.0 | -6.9 |
| 执业 (助理) 医师 (人) | 105.1 | 126.1 | 108.6 | 112.4 | 109.8 | 12.2 |
| 卫生机构床位数 (张) | 104.0 | 101.9 | 111.1 | 161.7 | 108.6 | 15.6 |
| 市政建设 | | | | | | |
| 供水总量 (万吨) | 106.3 | 95.9 | 111.3 | 102.9 | 86.2 | 0.1 |
| # 生活用水量 (万吨) | 109.3 | 107.6 | 103.8 | 104.4 | 73.2 | -1.4 |
| 天然气供应量 (万立方米) | 105.7 | 106.2 | 101.1 | 60.1 | 138.9 | -1.1 |
| 园林绿地面积 (公顷) | 119.0 | 68.2 | 103.8 | 103.2 | 103.4 | -2.1 |

注明：2011 年固定资产投资提高了报送标准

二、国民经济核算

2-1 南岸区生产总值 (2010-2015年)

单位: 万元

| | 2010 | 2011 | 2012 | 2013 | 2014 | 2015 |
|---------------------|----------------|----------------|----------------|----------------|----------------|----------------|
| 一、南岸生产总值 | 3512280 | 4341578 | 4655578 | 5320271 | 6081368 | 6793773 |
| 第一产业 | 36365 | 43871 | 47670 | 49394 | 47062 | 46538 |
| 农林牧渔业 | 36365 | 43871 | 47670 | 49394 | 47062 | 46538 |
| 第二产业 | 2167848 | 2751502 | 2901166 | 3302377 | 3710655 | 4023919 |
| 工业 | 1865417 | 2399201 | 2466903 | 2797722 | 3139728 | 3412581 |
| 建筑业 | 302431 | 352301 | 434263 | 504655 | 570927 | 611338 |
| 第三产业 | 1308067 | 1546205 | 1706742 | 1968500 | 2323651 | 2723316 |
| 交通运输、仓储和邮政业 | 47305 | 55915 | 57537 | 163112 | 112561 | 190178 |
| 批发零售贸易 | 329516 | 404975 | 458837 | 513439 | 558622 | 602753 |
| 住宿和餐饮业 | 159927 | 189673 | 215279 | 236807 | 259304 | 283419 |
| 金融业 | 194431 | 231894 | 266475 | 298643 | 381677 | 407019 |
| 房地产业 | 135751 | 149598 | 171140 | 184489 | 270607 | 387792 |
| 营利性服务业 | 100645 | 109502 | 108297 | 103315 | 187654 | 273264 |
| 非营利性服务业 | 340492 | 404648 | 429177 | 468695 | 553226 | 577595 |
| 二、人均生产总值 (元) | 47631 | 56042 | 58035 | 64720 | 72848 | 80000 |

注: 人均生产总值所用人口数为常住人口数

2-2 南岸区生产总值比重（2010-2015年）

单位：%

| | 2010 | 2011 | 2012 | 2013 | 2014 | 2015 |
|-------------|------|------|------|------|-------|-------|
| 一、南岸生产总值 | 100 | 100 | 100 | 100 | 100.0 | 100.0 |
| 第一产业 | 1.0 | 1.0 | 1.0 | 0.9 | 0.8 | 0.7 |
| 农林牧渔业 | 1.0 | 1.0 | 1.0 | 0.9 | 0.8 | 0.7 |
| 第二产业 | 61.7 | 63.4 | 62.3 | 62.1 | 61.0 | 59.2 |
| 工业 | 53.1 | 55.3 | 53 | 52.6 | 51.6 | 50.2 |
| 建筑业 | 8.6 | 8.1 | 9.3 | 9.5 | 9.4 | 9.0 |
| 第三产业 | 37.3 | 35.6 | 36.7 | 37 | 38.2 | 40.1 |
| 交通运输、仓储和邮政业 | 1.3 | 1.3 | 1.2 | 3.1 | 1.9 | 2.8 |
| 批发零售贸易 | 9.4 | 9.3 | 9.9 | 9.7 | 9.2 | 8.9 |
| 住宿和餐饮业 | 4.6 | 4.4 | 4.6 | 4.5 | 4.3 | 4.2 |
| 金融业 | 5.5 | 5.3 | 5.7 | 5.6 | 6.3 | 6.0 |
| 房地产业 | 3.9 | 3.4 | 3.7 | 3.5 | 4.4 | 5.7 |
| 营利性服务业 | 2.9 | 2.5 | 2.3 | 1.9 | 3.1 | 4.0 |
| 非营利性服务业 | 9.7 | 9.4 | 9.3 | 8.7 | 9.0 | 8.5 |

2-3 南岸区生产总值指数 (2010-2015年)

单位: %

| | 2010 | 2011 | 2012 | 2013 | 2014 | 2015 |
|-------------|-------|-------|-------|-------|-------|-------|
| 一、南岸生产总值 | 115.9 | 116.1 | 112.2 | 113.2 | 112.4 | 111.3 |
| 第一产业 | 103.2 | 104 | 100.8 | 100.2 | 94.6 | 96.7 |
| 农林牧渔业 | 103.2 | 104 | 100.8 | 100.2 | 94.6 | 96.7 |
| 第二产业 | 118.3 | 118.1 | 115.3 | 116.9 | 115.0 | 112.7 |
| 工业 | 118.1 | 117.6 | 114.4 | 117.2 | 115.7 | 113.2 |
| 建筑业 | 119.3 | 121.7 | 120.7 | 115.3 | 110.5 | 110.1 |
| 第三产业 | 112.5 | 113 | 107.8 | 106.8 | 107.7 | 109.2 |
| 交通运输、仓储和邮政业 | 119.7 | 114.6 | 99.4 | 103.2 | 113.5 | 109.6 |
| 批发零售贸易 | 114.6 | 117.4 | 111.5 | 109.9 | 107.8 | 107.7 |
| 住宿和餐饮业 | 103.1 | 111.9 | 107.5 | 105.2 | 106.5 | 107.8 |
| 金融业 | 121.7 | 113.6 | 112.4 | 110.3 | 113.0 | 116.0 |
| 房地产业 | 99.9 | 104.7 | 113 | 105.7 | 102.3 | 99.2 |
| 营利性服务业 | 120.7 | 107.4 | 98.2 | 94.8 | 103.3 | 113.1 |
| 非营利性服务业 | 112.5 | 113.5 | 103.4 | 106.3 | 107.1 | 109.6 |

注: 以上年为 100

主要统计指标解释

国内（地区）生产总值（GDP） 是一个国家（或地区）所有常住单位在一定时期内生产活动的最终成果。国内（地区）生产总值有三种表现形态，即价值形态、收入形态和产品形态。从价值形态看，它是所有常住单位在一定时期内所生产的全部货物和服务价值超过同期中间投入的全部非固定资产货物和服务价值的差额，即所有常住单位的增加值之和；从收入形态看，它是所有常住单位在一定时期内所创造并分配给常住单位和非常住单位的初次分配收入之和；从产品形态看，它是所有常住单位在一定时期内最终使用的货物和服务价值与货物和服务净出口价值之和。在实际核算中，国内（地区）生产总值的三种表现形态表现为三种计算方法，即生产法、收入法和支出法。三种方法分别从不同的方面反映国内（地区）生产总值及其构成。

三次产业 三产业的划分是世界上较为常用的产业结构分类，但各国的划分不尽一致。我国的三次产业划分是：

第一产业：农业(包括种植业、林业、牧业和渔业)。

第二产业：工业(包括采掘工业、制造业、自来水、电力、蒸气、热水、煤气)和建筑业。

第三产业：除第一、第二产业以外的其他各业。由于第三产业包括的行业多、范围广，根据我国的实际情况，第三产业可分为两大部分：一是流通部门，二是服务部门。具体又可分为四个层次：

第一层次：流通部门，包括交通运输业、邮电通讯业，商业、饮食业、物资供销和仓储业。

第二层次：为生产和生活服务的部门，包括金融、保险业，地质勘察业，房地产、公用事业、居民服务业，咨询服务业和综合技术服务业，农、林、牧、渔、水利服务业和水利业，公路、内河(湖)航道养护业等。

第三层次：为提高科学文化水平和居民素质服务的部门，包括教育、文化、广播电视，科学研究、卫生、体育和社会福利事业等。

第四层次：为社会公共需要服务的部门，包括国家机关，政党机关、社会团体，以及军队和警察等。

三、人口与就业

3-1 主要年份总户数、总人口（户籍统计）

| 年份 | 总户数 (户) | 总人口 (人) | 按性别分 | | 按农业、非农业分 | |
|------|------------|------------|--------|--------|----------|--------|
| | | | 男 | 女 | 农业 | 非农业 |
| 2000 | 158301 | 462853 | 235153 | 227700 | 136637 | 326216 |
| 2001 | 162011 | 475670 | 241687 | 233983 | 132903 | 342767 |
| 2002 | 165434 | 489651 | 249669 | 239982 | 129761 | 359890 |
| 2003 | 170080 | 506623 | 258066 | 248557 | 126720 | 379903 |
| 2004 | 176183 | 526787 | 268148 | 268639 | 119904 | 406883 |
| 2005 | 182450 | 545118 | 277054 | 268064 | 114952 | 430166 |
| 2006 | 188196 | 556726 | 282541 | 274185 | 111411 | 445315 |
| 2007 | 194563 | 566279 | 286474 | 279805 | 109285 | 456994 |
| 2008 | 202853 | 575898 | 290554 | 285344 | 99640 | 476258 |
| 2009 | 209931 | 583689 | 293222 | 290467 | 94202 | 489487 |
| 2010 | 218214 | 607887 | 304580 | 303307 | 88317 | 519570 |
| 2011 | 228645 | 626024 | 312663 | 313361 | 74131 | 551893 |
| 2012 | 237083 | 637599 | 317432 | 320167 | 70671 | 566928 |
| 2013 | 245959 | 650691 | 322674 | 328017 | 64758 | 585933 |
| 2014 | 255906 | 663440 | 327873 | 335567 | 58673 | 604767 |
| 2015 | 266991 | 681445 | 336311 | 315134 | 56719 | 624726 |

3-2 主要年份常住人口

单位：万人

| 年 份 | 常住人口 |
|------|-------|
| 2000 | 60.38 |
| 2001 | 61.40 |
| 2002 | 63.45 |
| 2003 | 64.73 |
| 2004 | 65.66 |
| 2005 | 66.76 |
| 2006 | 67.95 |
| 2007 | 69.15 |
| 2008 | 70.37 |
| 2009 | 71.52 |
| 2010 | 75.96 |
| 2011 | 78.98 |
| 2012 | 81.46 |
| 2013 | 82.95 |
| 2014 | 84.01 |
| 2015 | 85.81 |

3-3 主要年份人口自然变动 (户籍统计)

单位：人、‰

| 年 份 | 出生 | | 死亡 | | 自然增长 | |
|------|------|-------|------|-------|------|-------|
| | 人口 | 出生率 | 人口 | 死亡率 | 人口 | 自然增长率 |
| 1997 | 2401 | 7.72 | 2448 | 5.45 | -47 | 2.27 |
| 1998 | 3359 | 7.63 | 3879 | 8.76 | -520 | -1.13 |
| 1999 | 3404 | 7.48 | 2144 | 4.62 | 1260 | 2.86 |
| 2000 | 4508 | 9.72 | 5137 | 11.02 | -629 | -1.30 |
| 2001 | 3268 | 6.94 | 2221 | 4.62 | 1047 | 2.32 |
| 2002 | 2989 | 6.13 | 2056 | 4.29 | 933 | 1.84 |
| 2003 | 3612 | 7.25 | 2675 | 5.34 | 937 | 1.91 |
| 2004 | 3797 | 7.35 | 3462 | 6.70 | 335 | 0.65 |
| 2005 | 3905 | 7.29 | 2642 | 4.93 | 1263 | 2.36 |
| 2006 | 3750 | 6.81 | 2569 | 4.66 | 1181 | 2.14 |
| 2007 | 4563 | 8.13 | 2487 | 4.43 | 2076 | 3.70 |
| 2008 | 4807 | 8.42 | 2537 | 3.97 | 2270 | 4.44 |
| 2009 | 4715 | 8.13 | 2931 | 5.06 | 1784 | 3.08 |
| 2010 | 6282 | 10.54 | 5219 | 8.76 | 1063 | 1.78 |
| 2011 | 6390 | 10.36 | 2447 | 3.97 | 3943 | 6.39 |
| 2012 | 7212 | 7.80 | 3581 | 6.88 | 3631 | 0.92 |
| 2013 | 4215 | 6.73 | 3305 | 5.28 | 910 | 1.45 |
| 2014 | 7593 | 11.44 | 3710 | 5.59 | 3883 | 5.85 |
| 2015 | 8050 | 11.97 | 2692 | 4.00 | 5358 | 7.97 |

3-4 分街镇人口（户籍统计）（2015年）

单位：户、人

| 地 区 | 总户数 | 总人口 | 按性别分 | | 性别比 | 总人口中： 非农业人口 |
|-------|--------|--------|--------|--------|--------|----------------|
| | | | 男 | 女 | 女= 100 | |
| 全区合计 | 266991 | 681445 | 336311 | 315134 | 107 | 624726 |
| 街道小计 | 154057 | 409717 | 202825 | 176892 | 115 | 396359 |
| 镇小计 | 112934 | 271728 | 133486 | 138242 | 97 | 228367 |
| 龙门浩街道 | 10077 | 24839 | 12286 | 12553 | 98 | 24839 |
| 铜元局街道 | 20168 | 50370 | 24507 | 25863 | 95 | 50370 |
| 南坪街道 | 35302 | 95794 | 46760 | 19034 | 246 | 95794 |
| 海棠溪街道 | 23783 | 67406 | 34010 | 33396 | 102 | 67406 |
| 弹子石街道 | 16029 | 40203 | 19748 | 20455 | 97 | 40203 |
| 花园路街道 | 29756 | 84078 | 41949 | 42129 | 100 | 84078 |
| 天文街道 | 1698 | 3624 | 1802 | 1822 | 99 | 3564 |
| 南山街道 | 17244 | 43403 | 21763 | 21640 | 101 | 30105 |
| 南坪镇 | 35832 | 86097 | 41529 | 44568 | 93 | 85636 |
| 涂山镇 | 22615 | 52534 | 25381 | 27153 | 93 | 50030 |
| 鸡冠石镇 | 6390 | 14737 | 6926 | 7811 | 89 | 11433 |
| 峡口镇 | 7488 | 16956 | 8221 | 8735 | 94 | 11019 |
| 长生桥镇 | 21454 | 55145 | 27170 | 27975 | 97 | 45723 |
| 迎龙镇 | 9909 | 24726 | 13416 | 11310 | 119 | 12967 |
| 广阳镇 | 9246 | 21533 | 10843 | 10690 | 101 | 11559 |

3-5 计划生育基本情况 (2010-2015)

| | 单位 | 2010 | 2011 | 2012 | 2013 | 2014 | 2015 |
|----------|----|--------|--------|--------|--------|--------|--------|
| 政策性生育率 | % | 98.3 | 98.7 | 98.02 | 97.45 | 98.18 | 96.96 |
| 已婚育龄妇女人数 | 人 | 118393 | 130805 | 133564 | 147509 | 150952 | 148228 |
| 领独生子女证人数 | 人 | 55793 | 54576 | 63862 | 76603 | 78801 | 93960 |
| 领证率 | % | 47.13 | 41.7 | 47.8 | 51.9 | 52.2 | 63.39 |
| 采取节育措施人数 | 人 | 105367 | 113875 | 109300 | 120710 | 130040 | 112684 |
| 综合节育率 | % | 89.00 | 87.06 | 81.8 | 81.83 | 86.15 | 76.02 |

3-6 城镇非私营单位从业人数 (2010-2015)

单位：人

| | 2010 | 2011 | 2012 | 2013 | 2014 | 2015 |
|---------------|--------|--------|--------|--------|--------|--------|
| 合计 | 125622 | 139518 | 143172 | 149484 | 152626 | 155776 |
| 按经济类型分 | | | | | | |
| 其中：国有 | 39249 | 42037 | 44211 | 42931 | 43878 | 43220 |
| 集体 | 1170 | 799 | 804 | 755 | 826 | 828 |
| 其他 | 85203 | 96682 | 98157 | 105798 | 107922 | 111728 |
| 按产业分 | | | | | | |
| 第一产业 | 288 | 362 | 431 | 510 | 511 | 479 |
| 第二产业 | 68043 | 72293 | 69234 | 64064 | 61544 | 63190 |
| 第三产业 | 57291 | 66863 | 73507 | 84910 | 90571 | 92107 |

注：“城镇非私营单位”与原“城镇经济单位”口径相同（以下各表同）。

3-7 城镇非私营单位职工工资总额 (2010-2015)

单位：千元

| | 2010 | 2011 | 2012 | 2013 | 2014 | 2015 |
|---------------|--------|--------|--------|---------|---------|---------|
| 合 计 | 427052 | 622491 | 684038 | 7353453 | 8412436 | 9283536 |
| 按经济类型分 | | | | | | |
| 其中：国有 | 163650 | 184203 | 212011 | 2354464 | 2669522 | 2975347 |
| 集体 | 2506 | 2632 | 2305 | 21241 | 27172 | 28834 |
| 其他 | 260896 | 435656 | 469722 | 4977748 | 5715742 | 6279355 |
| 按产业分 | | | | | | |
| 第一产业 | 541 | 829 | 1120 | 11365 | 16102 | 15331 |
| 第二产业 | 202829 | 282252 | 329473 | 3006450 | 3232609 | 3545457 |
| 第三产业 | 223682 | 339410 | 353445 | 4335638 | 5163725 | 5722748 |

注：“城镇非私营单位”与原“城镇经济单位”口径相同（以下各表同）。

3-8 城镇非私营单位职工平均工资（2010-2015）

单位：元

| | 2010 | 2011 | 2012 | 2013 | 2014 | 2015 |
|---------------|-------|-------|-------|-------|-------|-------|
| 合 计 | 37740 | 45053 | 48723 | 53506 | 58563 | 62069 |
| 按经济类型分 | | | | | | |
| 其中：国有 | 42519 | 44417 | 49966 | 58716 | 65325 | 71915 |
| 集体 | 21529 | 33618 | 28769 | 30086 | 37376 | 37253 |
| 其他 | 35494 | 45421 | 48329 | 51515 | 56006 | 58456 |
| 按产业分 | | | | | | |
| 第一产业 | 19380 | 25119 | 26481 | 24546 | 31697 | 33112 |
| 第二产业 | 34414 | 40196 | 47573 | 51950 | 55108 | 58243 |
| 第三产业 | 41469 | 52442 | 49289 | 54814 | 61123 | 64862 |

注：“城镇非私营单位”与原“城镇经济单位”口径相同（以下各表同）。

3-9 城镇非私营经济独立核算单位数 (2014-2015年)

单位: 个

| 分 类 | 2014 | 2015 |
|---------------------|-------------|-------------|
| 总计 | 1440 | 1467 |
| (一) 按登记注册类型分 | | |
| 1、国有经济 | 356 | 452 |
| 2、集体经济 | 32 | 32 |
| 3、其他经济 | 1052 | 983 |
| (二) 按机构类型分 | | |
| 1、企业 | 1001 | 906 |
| 2、事业 | 220 | 298 |
| 3、机关 | 86 | 107 |
| 4、民间非盈利组织 | 68 | 120 |
| 5、其他 | 65 | 36 |
| (三) 按行业分 | | |
| 1、农、林、牧、渔业 | 47 | 38 |
| 2、采矿业 | - | - |
| 3、制造业 | 165 | 145 |
| 4、电力、热力、燃气及水生产和供应业 | 4 | 4 |
| 5、建筑业 | 77 | 75 |
| 6、批发和零售业 | 274 | 220 |
| 7、交通运输、仓储和邮政业 | 30 | 26 |
| 8、住宿和餐饮业 | 49 | 35 |
| 9、信息传输、软件和信息技术服务业 | 32 | 26 |
| 10、金融业 | 11 | 6 |
| 11、房地产业 | 173 | 197 |
| 12、租赁和商务服务业 | 99 | 89 |
| 13、科学研究、技术服务业 | 55 | 73 |
| 14、水利、环境和公共设施管理业 | 20 | 28 |
| 15、居民服务、修理和其他服务业 | 35 | 27 |
| 16、教育 | 138 | 172 |
| 17、卫生和社会工作 | 68 | 94 |
| 18、文化、体育和娱乐业 | 21 | 27 |
| 19、公共管理、社会保障和社会组织 | 142 | 185 |
| 20、国际组织 | - | - |

3-10 城镇非私营单位从业人数（2015年）

单位：人、%

| 分 类 | 合计 | | | | 构成 % |
|--------------------|---------------|--------------|------------|---------------|---------------|
| | | 国有 | 集体 | 其他 | |
| 总 计 | 155776 | 43220 | 828 | 111728 | 100.00 |
| 按机构类型分 | | | | | |
| 企业 | 115148 | 7853 | 385 | 106910 | 73.92 |
| 事业 | 27700 | 26096 | 243 | 1361 | 17.78 |
| 机关 | 9216 | 9175 | 0 | 41 | 5.92 |
| 民间非盈利组织 | 3158 | 0 | 103 | 3055 | 2.03 |
| 其他 | 554 | 96 | 97 | 361 | 0.36 |
| 按行业分 | | | | | |
| 1、农、林、牧、渔业 | 479 | 97 | 0 | 382 | 0.31 |
| 2、采矿业 | 0 | 0 | 0 | 0 | - |
| 3、制造业 | 41631 | 1187 | 220 | 40224 | 26.72 |
| 4、电力、热力、燃气及水生产和供应业 | 239 | 0 | 0 | 239 | 0.15 |
| 5、建筑业 | 21320 | 3169 | 172 | 17979 | 13.69 |
| 6、批发和零售业 | 12145 | 230 | 7 | 11908 | 7.80 |
| 7、交通运输、仓储和邮政业 | 4097 | 434 | 18 | 3645 | 2.63 |
| 8、住宿和餐饮业 | 3792 | 363 | 0 | 3429 | 2.43 |
| 9、信息传输、软件和信息技术服务业 | 1151 | 192 | 5 | 954 | 0.74 |
| 10、金融业 | 3820 | 997 | 0 | 2823 | 2.45 |
| 11、房地产业 | 9510 | 464 | 23 | 9023 | 6.10 |
| 12、租赁和商务服务业 | 10502 | 124 | 1 | 10377 | 6.74 |
| 13、科学研究、技术服务业 | 6674 | 4137 | 0 | 2537 | 4.28 |
| 14、水利、环境和公共设施管理业 | 2795 | 1435 | 0 | 1360 | 1.79 |
| 15、居民服务、修理和其他服务业 | 766 | 102 | 124 | 540 | 0.49 |
| 16、教育 | 17035 | 13645 | 0 | 3390 | 10.94 |
| 17、卫生和社会工作 | 7614 | 5067 | 243 | 2304 | 4.89 |
| 18、文化、体育和娱乐业 | 867 | 238 | 15 | 614 | 0.56 |
| 19、公共管理、社会保障和社会组织 | 11339 | 11339 | 0 | 0 | 7.28 |
| 20、国际组织 | 0 | 0 | 0 | 0 | - |

3-11 城镇非私营单位从业人员劳动报酬 (2015年)

单位：千元

| 行 业 | 合计 | | | |
|--------------------|----------------|----------------|--------------|----------------|
| | | 国有 | 集体 | 其他 |
| 总 计 | 9515935 | 3033910 | 31477 | 6450548 |
| 1、农、林、牧、渔业 | 15823 | 4378 | 0 | 11445 |
| 2、采矿业 | 0 | 0 | 0 | 0 |
| 3、制造业 | 2543811 | 58585 | 6436 | 2478790 |
| 4、电力、热力、燃气及水生产和供应业 | 11522 | 0 | 0 | 11522 |
| 5、建筑业 | 1096525 | 250860 | 7856 | 837809 |
| 6、批发和零售业 | 628557 | 28114 | 203 | 600240 |
| 7、交通运输、仓储和邮政业 | 314697 | 44279 | 690 | 269728 |
| 8、住宿和餐饮业 | 142322 | 12111 | 0 | 130211 |
| 9、信息传输、软件和信息技术服务业 | 119432 | 11580 | 213 | 107639 |
| 10、金融业 | 552810 | 118895 | 0 | 433915 |
| 11、房地产业 | 651885 | 34788 | 552 | 616545 |
| 12、租赁和商务服务业 | 418815 | 6642 | 30 | 412143 |
| 13、科学研究、技术服务业 | 434155 | 284468 | 0 | 149687 |
| 14、水利、环境和公共设施管理业 | 122989 | 49762 | 0 | 73227 |
| 15、居民服务、修理和其他服务业 | 32755 | 5964 | 3873 | 22918 |
| 16、教育 | 1183768 | 1051943 | 0 | 131825 |
| 17、卫生和社会工作 | 571918 | 431010 | 11034 | 129874 |
| 18、文化、体育和娱乐业 | 45351 | 11731 | 590 | 33030 |
| 19、公共管理、社会保障和社会组织 | 628800 | 628800 | 0 | 0 |
| 20、国际组织 | 0 | 0 | 0 | 0 |

3-12 城镇非私营单位职工工资总额（2015年）

单位：千元

| 行 业 | 合计 | | | |
|--------------------|----------------|----------------|--------------|----------------|
| | | 国有 | 集体 | 其他 |
| 总 计 | 9283536 | 2975347 | 28834 | 6279355 |
| 1、农、林、牧、渔业 | 15331 | 4198 | 0 | 11133 |
| 2、采矿业 | 0 | 0 | 0 | 0 |
| 3、制造业 | 2477437 | 54147 | 6436 | 2416854 |
| 4、电力、热力、燃气及水生产和供应业 | 11522 | 0 | 0 | 11522 |
| 5、建筑业 | 1056498 | 239769 | 6285 | 810444 |
| 6、批发和零售业 | 619460 | 28114 | 203 | 591143 |
| 7、交通运输、仓储和邮政业 | 285046 | 44028 | 690 | 240328 |
| 8、住宿和餐饮业 | 141589 | 12014 | 0 | 129575 |
| 9、信息传输、软件和信息技术服务业 | 119255 | 11403 | 213 | 107639 |
| 10、金融业 | 541111 | 118895 | 0 | 422216 |
| 11、房地产业 | 633394 | 28806 | 552 | 604036 |
| 12、租赁和商务服务业 | 416459 | 6486 | 30 | 409943 |
| 13、科学研究、技术服务业 | 432719 | 284047 | 0 | 148672 |
| 14、水利、环境和公共设施管理业 | 108091 | 42276 | 0 | 65815 |
| 15、居民服务、修理和其他服务业 | 29065 | 5778 | 3105 | 20182 |
| 16、教育 | 1166801 | 1036588 | 0 | 130213 |
| 17、卫生和社会工作 | 561519 | 422666 | 10730 | 128123 |
| 18、文化、体育和娱乐业 | 43838 | 11731 | 590 | 31517 |
| 19、公共管理、社会保障和社会组织 | 624401 | 624401 | 0 | 0 |
| 20、国际组织 | 0 | 0 | 0 | 0 |

3-13 城镇非私营单位职工平均工资（2015年）

单位：元

| 行 业 | 合计 | | | |
|--------------------|--------------|--------------|--------------|--------------|
| | | 国有 | 集体 | 其他 |
| 总 计 | 62069 | 71915 | 37253 | 58456 |
| 1、农、林、牧、渔业 | 33112 | 48253 | - | 29609 |
| 2、采矿业 | - | - | - | - |
| 3、制造业 | 61146 | 46478 | 29255 | 61762 |
| 4、电力、热力、燃气及水生产和供应业 | 48209 | - | - | 48209 |
| 5、建筑业 | 52515 | 82994 | 42181 | 47450 |
| 6、批发和零售业 | 53333 | 122235 | 29000 | 51955 |
| 7、交通运输、仓储和邮政业 | 76073 | 87184 | 38333 | 74543 |
| 8、住宿和餐饮业 | 37939 | 42452 | - | 37569 |
| 9、信息传输、软件和信息技术服务业 | 122943 | 63000 | 42600 | 137295 |
| 10、金融业 | 155626 | 121944 | - | 168751 |
| 11、房地产业 | 70104 | 74051 | 24000 | 70049 |
| 12、租赁和商务服务业 | 39921 | 54504 | 30000 | 39754 |
| 13、科学研究、技术服务业 | 65843 | 69263 | - | 60167 |
| 14、水利、环境和公共设施管理业 | 46272 | 40034 | - | 51418 |
| 15、居民服务、修理和其他服务业 | 44374 | 58959 | 30146 | 44454 |
| 16、教育 | 71600 | 79487 | - | 40004 |
| 17、卫生和社会工作 | 76097 | 87256 | 46052 | 55657 |
| 18、文化、体育和娱乐业 | 53855 | 48879 | 39333 | 56381 |
| 19、公共管理、社会保障和社会组织 | 55900 | 55900 | - | - |
| 20、国际组织 | - | - | - | - |

主要统计指标解释

人口数 指一定时点、一定地区范围内的有生命的个人的总和。年度统计的年末人口数是指每年 12 月 31 日 24 时的人口数。

常住人口 常住人口在人口调查中的定义为下列几款人：(1) 居住本乡镇街道，户口在本乡镇街道或户口在本乡镇街道，但人离开本乡镇街道不满半年的人；(2) 居住本乡镇街道，离开户口登记地半年以上的人；(3) 居住本乡镇街道，户口待定的人；(4) 原住本乡镇街道，现在国外工作学习的人。

出生率(又称粗出生率) 指在一定时期内(通常为一年)一定地区内出生人数与同期内平均人数(或期中人数)之比，一般用千分率表示。本资料中的出生率指年出生率。计算公式为：

$$\text{出生率} = \text{年出生人数} / \text{年平均人数} \times 1000\%$$

公式中：出生人数是指活产婴儿，即胎儿脱离母体时(不管怀孕月数)有过呼吸或其他生命现象。年平均人数是年初、年底人口数的平均数，也可用年中人口数代替。

死亡率(又称粗死亡率) 指在一定时期内(通常为一年)一定地区的死亡人数与同期平均人数(或期中人数)之比，一般用千分率表示。本资料中的死亡率指年死亡率。计算公式为：

$$\text{死亡率} = \text{年死亡人数} / \text{年平均人数} \times 1000\%$$

人口自然增长率 指在一定时期内(通常为一年)人口自然增加数(出生人数减死亡人数)与该时期内平均人数(或期中人数)之比，一般用千分率表示。计算公式为：

$$\text{人口自然增长率} = (\text{本年出生人数} - \text{本年死亡人数}) / \text{年平均人数} \times 1000\% = \text{人口出生率} - \text{人口死亡率}$$

就业人员 指在一定年龄以上，有劳动能力，为取得劳动报酬或经营收入而从事一定社会劳动的人员。具体指年满 16 周岁，为取得报酬或经营利润，在调查周内从事了 1 小时(含 1 小时)以上劳动的人员；或由于学习、休假等原因在调查周内暂时处于未工作状态，但有工作单位或场所的人员；或由于临时停工放假、单位不景气放假等原因在调查周内暂时处于未工作状态，但不满三个月的人员。

在岗职工 指在本单位工作且与本单位签订劳动合同，并由单位支付各项工资和社会保险、住房公积金的人员，以及上述人员中由于学习、病伤、产假等原因暂未工作仍由单位支付工资的人员。在岗职工还包括：(1) 应订立劳动合同而未订立劳动合同人员(如使用的农村户籍人员)；(2) 处于试用期人员；(3) 编制外招用的人员，如临时人员；(4) 派往外单位工作，但工资仍由本单位发放的人员(如挂职锻炼、外派工作等情况)。

就业人员工资总额 指各单位在一定时期内直接支付给本单位全部就业人员的劳动报酬总额。包括在岗职工工资总额和其他就业人员劳动报酬总额。

平均工资 指单位就业人员在一定时期内平均每人所得的工资额。它表明一定时期工资收入的高低程度，是反映就业人员工资水平的主要指标。计算公式为：

$$\text{平均工资} = \text{报告期就业人员工资总额} / \text{报告期就业人员平均人数}$$

四、固定资产投资

4-1 主要年份固定资产投资（2010-2015年）

单位：万元、平方米

| 年 份 | 投资额总计 | 按构成分 | | |
|------|---------|---------|----------|---------|
| | | 建筑安装工程 | 设备工具器具购置 | 其他费用 |
| 2010 | 3527230 | 2199411 | 207174 | 1120645 |
| 2011 | 3417535 | 2533716 | 91337 | 792482 |
| 2012 | 4034104 | 2574938 | 108557 | 1350609 |
| 2013 | 4564736 | 2981090 | 182704 | 1400942 |
| 2014 | 4882538 | 2865784 | 158859 | 1857895 |
| 2015 | 5009348 | 2996623 | 114485 | 1898240 |

注明：2011 年提高了报送标准

4-1 续表 1

单位：万元、平方米

| 年 份 | 按产业分 | | | 第三产业 |
|------|-------|--------|--------|---------|
| | 第一产业 | 第二产业 | 其中：工业 | |
| 2010 | 7618 | 711152 | 711152 | 2808460 |
| 2011 | 10964 | 753975 | 753975 | 2652596 |
| 2012 | 13986 | 612281 | 612281 | 3407837 |
| 2013 | 7006 | 849718 | 849718 | 3708012 |
| 2014 | 5707 | 852491 | 852491 | 4024340 |
| 2015 | 6192 | 563271 | 563271 | 4439885 |

4-1 续表 2

单位：万元、平方米

| 年 份 | 按报表种类分 | |
|------|-----------|---------|
| | 基本建设和更新改造 | 房地产开发投资 |
| 2010 | 1740598 | 1786632 |
| 2011 | 1670239 | 1747296 |
| 2012 | 1665315 | 2368789 |
| 2013 | 2158803 | 2405933 |
| 2014 | 2161505 | 2721033 |
| 2015 | 2107572 | 2901776 |

4-1 续表 3

单位：万元、平方米

| 年 份 | 新增固定资产 | 本年房屋 施工面积 | 本年房屋 竣工面积 | #住宅 |
|------|---------|--------------|--------------|---------|
| | | | | |
| 2010 | 1427249 | 17459526 | 2779950 | 2146685 |
| 2011 | 1306247 | 16286024 | 2366760 | 1630807 |
| 2012 | 1301029 | 15254372 | 3100091 | 2379721 |
| 2013 | 1294205 | 18190184 | 2547816 | 1931462 |
| 2014 | 2327983 | 18004144 | 2978045 | 2223811 |
| 2015 | 2654398 | 19894848 | 3702246 | 2199435 |

4-2 全社会固定资产投资（2014-2015年）

| 指 标 | 2014 | | 2015 | | 指数 2014=100 |
|--------------------|----------------|------------|----------------|---------------|----------------|
| | 投资额 | 构成 | 投资额 | 构成 | |
| 投资总额（万元） | 4882538 | 100 | 5009348 | 100.00 | 102.6 |
| 按登记注册类型分 | | | | | |
| 内资 | 4302504 | 88.12 | 4609740 | 92.02 | 107.1 |
| 国有经济 | 1525328 | 31.24 | 1902038 | 37.97 | 124.7 |
| 集体经济 | 21000 | 0.43 | 354 | 0.01 | 1.7 |
| 私营个体 | 1049835 | 21.50 | 712830 | 14.23 | 67.9 |
| 其他经济 | 1706341 | 34.95 | 1994518 | 39.82 | 116.9 |
| 港澳台投资经济 | 574260 | 11.76 | 399608 | 7.98 | 69.6 |
| 外商投资经济 | 5774 | 0.12 | | 0.00 | 0.0 |
| 按报表种类分 | | | | | |
| 基本建设和更新改造 | 2161505 | 44.27 | 2107572 | 42.07 | 97.5 |
| 房地产开发 | 2721033 | 55.73 | 2901776 | 57.93 | 106.6 |
| 按构成分 | | | | | |
| 建筑安装工程 | 2865784 | 58.69 | 2996623 | 59.82 | 104.6 |
| 设备工具器具购置 | 158859 | 3.25 | 114485 | 2.29 | 72.1 |
| 其他费用 | 1857895 | 38.05 | 1898240 | 37.89 | 102.2 |
| 新增固定资产（万元） | 2327983 | | 2654398 | | 114.0 |
| 房屋建筑面积(平方米) | | | | | |
| 施工面积 | 18004144 | | 19894848 | | 110.5 |
| # 住宅 | 13363953 | | 12993224 | | 97.2 |
| 竣工面积 | 2978045 | | 3702246 | | 124.3 |
| # 住宅 | 2223811 | | 2199435 | | 98.9 |

4-3 按产业分的固定资产投资（2014-2015年）

| 产 业 | 固定资产投资（万元） | | 固定资产投资结构（%） | |
|-----------------|----------------|----------------|---------------|---------------|
| | 2014 | 2015 | 2014 | 2015 |
| 总 计 | 4882538 | 5009348 | 100.00 | 100.00 |
| 第一产业 | 5707 | 6192 | 0.12 | 0.12 |
| 第二产业 | 852491 | 563271 | 17.46 | 11.24 |
| 工业 | 852491 | 563271 | 17.46 | 11.24 |
| 采掘业 | | 0 | 0.00 | 0.00 |
| 制造业 | 782925 | 499689 | 16.04 | 9.98 |
| 电力、煤气及水的生产和供应业 | 69566 | 63582 | 1.42 | 1.27 |
| 建筑业 | | 0 | 0.00 | 0.00 |
| 第三产业 | 4024340 | 4439885 | 82.42 | 88.63 |
| 交通运输、仓储及邮政业 | 501336 | 578000 | 10.27 | 11.54 |
| 信息传输、计算机服务和软件业 | 22106 | 35468 | 0.45 | 0.71 |
| 批发和零售业 | | 51668 | 0.00 | 1.03 |
| 住宿和餐饮业 | 1420 | 1575 | 0.03 | 0.03 |
| 金融业 | | 0 | 0.00 | 0.00 |
| 房地产业 | 3145741 | 3202039 | 64.43 | 63.92 |
| 租赁和商业服务业 | 0 | 0 | 0.00 | 0.00 |
| 科学研究、技术服务和地质勘查业 | | 0 | 0.00 | 0.00 |
| 水利、环境和公共设施管理业 | 303377 | 404414 | 6.21 | 8.07 |
| 居民服务和其他服务业 | 0 | 0 | 0.00 | 0.00 |
| 教育 | 16266 | 23407 | 0.33 | 0.47 |
| 卫生、社会保障和社会福利业 | 10987 | 49505 | 0.23 | 0.99 |
| 文化、体育和娱乐业 | 4420 | 46485 | 0.09 | 0.93 |
| 公共管理和社会组织 | 18687 | 47324 | 0.38 | 0.94 |

4-4 按资金来源分的全社会固定资产投资（2015年）

单位：万元

| 指 标 | 总计 | 基本建设和更新改造 | 房地产 |
|----------|---------|-----------|---------|
| 本年资金来源合计 | 7529365 | 2236639 | 5292726 |
| 上年末结余资金 | 1891421 | 425524 | 1465897 |
| 本年资金来源小计 | 5637944 | 1811115 | 3826829 |
| 国家预算内资金 | 132329 | 132329 | |
| 国内贷款 | 983732 | 95403 | 888329 |
| 债券 | 0 | 0 | |
| 利用外资 | 10000 | 0 | 10000 |
| 自筹资金 | 2619789 | 1153049 | 1466740 |
| 其他资金来源 | 1892094 | 430334 | 1461760 |

注：1、本表不含市返跨区投资。

2、房地产为在南岸区注册企业资金来源情况。

4-5 全社会房屋竣工面积（2010-2015年）

单位：平方米

| 指 标 | 房屋竣工面积 | | | | | |
|-----------|---------|---------|---------|---------|---------|---------|
| | 2010 | 2011 | 2012 | 2013 | 2014 | 2015 |
| 总计 | 2779950 | 2366760 | 3100091 | 2547816 | 3057674 | 3702246 |
| 基本建设和更新改造 | 69854 | 500 | 111500 | 3010 | 79629 | 16220 |
| 房地产开发 | 2710096 | 2366260 | 2988591 | 2544806 | 2978045 | 3686026 |

| 指 标 | 住宅 | | | | | |
|-----------|---------|---------|---------|---------|---------|---------|
| | 2010 | 2011 | 2012 | 2013 | 2014 | 2015 |
| 总计 | 2146685 | 1630807 | 2379721 | 1931462 | 2223811 | 2199435 |
| 基本建设和更新改造 | 0 | 0 | 1500 | | | 3800 |
| 房地产开发 | 2146685 | 1630807 | 2378221 | 1931462 | 2223811 | 2195635 |

4-6 按各种分组的基本建设和更新改造投资（2014-2015年）

| 指 标 | 2014 | 2015 | 指数 2014=100 |
|--------------------|----------------|----------------|--------------|
| 投资总额（万元） | 1865340 | 1765727 | 94.7 |
| 按构成分 | | | |
| 建筑安装工程 | 1001371 | 864223 | 86.3 |
| 设备、工具、器具购置 | 127616 | 106920 | 83.8 |
| 其他费用 | 736353 | 794584 | 107.9 |
| 按建设性质分 | | | |
| # 新建 | 1690987 | 1591365 | 94.1 |
| 扩建 | 78971 | 88736 | 112.4 |
| 改建 | 84710 | 63766 | 75.3 |
| 单纯建造生活设施 | | 357 | |
| 迁建 | 10672 | 98352 | 921.6 |
| 恢复 | | | |
| 单纯购置 | | 20401 | — |
| # 住宅 | 200 | 12273 | 6136.5 |
| 按国民经济行业分 | | | |
| # 农、林、牧、渔业 | 0 | 736 | — |
| 采掘业 | 0 | 0 | — |
| 制造业 | 782925 | 499689 | 63.8 |
| 电力、煤气及水生产和供应业 | 39325 | 22064 | 56.1 |
| 建筑业 | 0 | 0 | — |
| 交通运输、仓储及邮政业 | 263225 | 318597 | 121.0 |
| 信息传输、计算机服务和软件业 | | 0 | — |
| 批发和零售业 | | 51668 | — |
| 住宿和餐饮业 | 1420 | 1575 | 110.9 |
| 金融业 | | 0 | — |
| 房地产业 | 424708 | 300263 | 70.7 |
| 租赁服务和商业服务 | 0 | 0 | |
| 科学研究、技术服务和地质勘查业 | 0 | 0 | |
| 水利、环境和公共设施管理业 | 303377 | 404414 | 133.3 |
| 居民服务和其他服务业 | 0 | 0 | |
| 教育 | 16266 | 23407 | 143.9 |
| 卫生、社会保障和社会福利业 | 10987 | 49505 | 450.6 |
| 文化、体育和娱乐业 | 4420 | 46485 | 1051.7 |
| 公共管理和社会组织 | 18687 | 47324 | 253.2 |
| 新增固定资产（万元） | 713227 | 841624 | 118.0 |
| 建设项目（个） | | | |
| 施工项目 | 169 | 182 | 107.7 |
| 全部建成投产项目 | 77 | 90 | 116.9 |
| 房屋建筑面积（平方米） | | | |
| 施工面积 | 730458 | 681702 | 93.3 |
| # 住宅 | 2235 | 242440 | 10847.4 |
| 竣工面积 | 79629 | 16220 | 20.4 |
| # 住宅 | 2760 | 3800 | 137.7 |

注：本表不含市返跨区、农户投资资料。

4-7 商品房销售情况和空置面积 (2010-2015年)

单位：平方米

| 指 标 | 2010 | 2011 | 2012 | 2013 | 2014 | 2015 |
|-------------|---------|---------|---------|---------|---------|---------|
| 实际销售商品房屋面积 | 2238472 | 2159411 | 2707028 | 2896645 | 2695671 | 2563192 |
| # 住宅 | 1978409 | 1156137 | 2509476 | 2528253 | 2042617 | 2012456 |
| 办公楼 | 64477 | 41617 | 8280 | 118432 | 55263 | 10343 |
| 商业营业用房 | 93256 | 95206 | 100240 | 125620 | 244177 | 288341 |
| 商品房销售额 (万元) | 1489573 | 1408282 | 1917417 | 2319662 | 2026476 | 1793607 |
| # 住宅 | 1305113 | 1551157 | 1663829 | 1953166 | 1564692 | 1413998 |
| 办公楼 | 58207 | 52761 | 13276 | 95248 | 37976 | 7709 |
| 商业营业用房 | 99837 | 145630 | 201978 | 218816 | 306352 | 294726 |
| 商品房待售面积 | 1097318 | 1371014 | 1409857 | 914763 | 1253149 | 2098326 |
| # 住宅 | 274927 | 478824 | 588514 | 290693 | 524636 | 890511 |
| 办公楼 | 4570 | 67692 | 62605 | 30508 | 18172 | 134503 |
| 商业营业用房 | 441321 | 532790 | 466787 | 221534 | 279251 | 331084 |
| 其中：待售一年以上 | 861017 | 975015 | 954162 | 676578 | 828725 | 1297313 |
| # 住宅 | 207521 | 379567 | 439241 | 176389 | 295533 | 640692 |
| 办公楼 | 4570 | 6070 | 4014 | 30508 | 8151 | 99513 |
| 商业营业用房 | 369598 | 331462 | 302596 | 169646 | 217310 | 157105 |

注：由于统计制度口径变化，2005年商品房销售面积、销售额与以前年度不可比。

4-8 南岸区注册房地产企业开发主要指标（2014-2015年）

| 指 标 | 2014 | 2015 | 指数 2014=100 |
|---------------|----------|----------|-------------|
| 企业个数（个） | 155 | 151 | 97.4 |
| 内资企业 | 142 | 138 | 97.2 |
| # 国有 | 4 | 4 | 100.0 |
| 集体 | 1 | 1 | 100.0 |
| 港、澳、台投资企业 | 11 | 11 | 100.0 |
| 外商投资企业 | 2 | 2 | 100.0 |
| 从业人员平均人数（人） | 5732 | 5123 | 89.4 |
| 土地开发及购置（平方米） | | | |
| 本年土地购置面积 | 498263 | 82172 | 16.5 |
| 本年完成投资总额（万元） | 2267631 | 2725983 | 120.2 |
| 按工程用途分 | | | |
| 住宅 | 1520592 | 1798461 | 118.3 |
| # 别墅、高档公寓 | 110331 | 182282 | 165.2 |
| 办公楼 | 66675 | 67843 | 101.8 |
| 商业营业用房 | 228542 | 307948 | 134.7 |
| 其他 | 451822 | 551731 | 122.1 |
| 资金来源（万元） | 3273939 | 3826829 | 116.9 |
| 国家预算内资金 | | | |
| 国内贷款 | 531230 | 888329 | 167.2 |
| 债券 | | | |
| 利用外资 | 29450 | 10000 | 34.0 |
| 自筹资金 | 1115713 | 1466740 | 131.5 |
| 其他 | 1597546 | 1461760 | 91.5 |
| 房屋建筑面积（平方米） | | | |
| 施工面积 | 14480401 | 16016787 | 110.6 |
| # 住宅 | 10040798 | 9755024 | 97.2 |
| 竣工面积 | 2735639 | 3310328 | 121.0 |
| # 住宅 | 2016906 | 2164425 | 107.3 |
| 本年新开工面积 | 2980759 | 2211169 | 74.2 |
| # 住宅 | 2270600 | 1581292 | 69.6 |
| 商品房销售 | | | |
| 商品房销售面积（平方米） | 2780146 | 2698517 | 97.1 |
| # 住宅 | 2131788 | 2116990 | 99.3 |
| 商品房销售额（万元） | 2049430 | 1802546 | 88.0 |
| # 住宅 | 1597130 | 1421371 | 89.0 |
| 房地产开发经营情况（万元） | | | |
| 主营业务收入 | 1963638 | 1755322 | 89.4 |
| # 土地转让收入 | 0 | 14669 | |
| 实收资本合计（万元） | 1262136 | 1763823 | 139.7 |
| 房地产开发经营情况（万元） | | | |
| 主营业务收入 | 879331 | 1366608 | 155.4 |
| # 土地转让收入 | 1814 | 16600 | 915.1 |

4-9 南岸区注册房地产企业经营情况（2010-2015年）

单位：万元

| 指 标 | 2010 | 2011 | 2012 | 2013 | 2014 | 2015 |
|----------|---------|--------|---------|---------|---------|---------|
| 主营业务收入 | 1366608 | 907378 | 1560548 | 2358283 | 1963638 | 1755322 |
| 土地转让收入 | 16600 | 12140 | 80 | 3074 | | 14669 |
| 商品房屋销售收入 | 1327559 | 859058 | 1512633 | 2300813 | 1909350 | 1700539 |
| 房屋出租收入 | 12898 | 16913 | 32479 | 35950 | 35957 | 31693 |
| 其他收入 | 9551 | 19267 | 15356 | 18446 | 18331 | 8421 |
| 经营税金及附加 | 101009 | 92249 | 14828 | 207041 | 167227 | 129603 |
| 利润总额 | 120798 | 13159 | 224552 | 359446 | 240998 | 187861 |

注：由于统计制度口径变化，2005年商品房销售面积\销售额与以前年度不可比。

主要统计指标解释

全社会固定资产投资 以货币形式表现的在一定时期内全社会建造和购置固定资产的工作量以及与此有关的费用的总称。该指标是反映固定资产投资规模、结构和发展速度的综合性指标，又是观察工程进度和考核投资效果的重要依据。全社会固定资产投资按登记注册类型可分为国有、集体、个体、联营、股份制、外商、港澳台商、其他等。按照管理渠道，可分为基本建设、更新改造、房地产开发投资和其他固定资产投资四个部分。

新增固定资产 指报告期内已经完成建造和购置过程，并已交付生产或使用单位的固定资产价值。该指标是表示固定资产投资成果的价值指标，也是反映建设进度，计算固定资产投资效果的重要指标。

基本建设投资 基本建设是企业、事业、行政单位以扩大生产能力或工程效益为主要目的的新建、扩建工程及有关活动。其综合范围为总投资 50 万元以上（含 50 万元，下同）的基本建设项目。具体包括（1）列入中央和各级地方本年基本建设计划的建设项目，以及虽未列入本年基本建设计划，但使用以前年度基建计划内结转投资（包括利用基建库存设备材料）在本年继续施工的建设项目；（2）本年基本建设计划内投资与更新改造计划内投资结合安排的新建项目和新增生产能力（或工程效益）达到大中型项目标准的扩建项目，以及为改变生产力布局而进行的全厂性迁建项目；（3）国有单位既未列入基建计划，也未列入更新改造计划的总投资 50 万元以上的新建、扩建、恢复项目和为改变生产力布局而进行的全厂性迁建项目，以及行政、事业单位增建业务用房和行政单位增建生活福利设施的项目。

更新改造投资 更新改造是指企业、事业单位对原有设施进行固定资产更新和技术改造，以及相应配套的工程和有关工作（不包括大修理和维护工程）。其综合范围为总投资 50 万元以上（含 50 万元，下同）的更新改造项目。具体包括：（1）列入中央和各级地方本年更新改造计划的项目和虽未列入本年更新改造计划，但使用上年更新改造计划内结转的投资在本年继续施工的项目；（2）本年更新改造计划内投资与基本建设计划内投资结合安排的对企、事业单位原有设施进行技术改造或更新的项目，和增建主要生产车间、分厂等其新增生产能力（或工程效益）未达到大中型项目标准的项目，以及由于城市环境保护和安全生产的需要而进行的迁建工程；（3）国有企、事业单位既未列入基建计划也未列入更新改造计划，总投资 50 万元以上属于改建或更新改造性质的项目，以及由于城市环境保护和安全生产的需要而进行的迁建工程。

房地产开发投资 指房地产开发公司、商品房建设公司及其他房地产开发法人单位和附属于其他法人单位实际从事房地产开发或经营的活动单位统一开发的包括统代建、拆迁还建的住宅、厂房、仓库、饭店、宾馆、度假村、写字楼、办公楼等房屋建筑物和配套的服务设施，土地开发工程（如道路、给水、排水、供电、供热、通讯、平整场地等基础设施工程）的投资；不包括单纯的土地交易活动。

固定资产投资的资金来源 根据固定资产投资的资金来源不同，分为国家预算内资金、国内贷款、利用外资、自筹资金和其他资金来源。

(1) **国家预算内资金** 分为财政拨款和财政安排的贷款两部分，包括中央财政的基本建设基金（分经营性基金和非经费性基金两部分），专项支出、收回再贷、贴息资金、财政安排的挖潜改造和新产品试制支出、城建支出、商业部门简易建筑支出，不发达地区发展基金等资金中用于固定资产投资的资金；地方财政中由国家统筹安排固定资产投资资金等。

(2) **国内贷款** 指报告期固定资产投资单位向银行及非银行金融机构借入的用于固定资产投资的各种国内借款，包括：银行贷款，上级主管部门拨入的国内贷款、国家专项贷款（包括煤代油贷款、劳改煤矿专项贷款等），地方财政专项资金安排的贷款、国内储备贷款、周转贷款等。

(3) **利用外资** 指报告期收到的用于固定资产投资的国外资金。包括对外借款（外国政府、国际金融组织贷款、出口信贷、外国银行商业贷款、对外发行债券和股票）外商直接投资，外商其他投资（包括利用外商投资收益在国内进行固定资产再投资活动的资金）。

(4) **自筹资金** 指固定资产投资单位报告期收到的，由各地区、各部门及企事业单位筹集用于固定资产投资的预算外资金。

(5) **其他资金来源** 指在报告期收到的除以上各种资金以外其他用于固定资产投资的资金，包括群众集资，个人资金、捐赠的资金及其他单位拨入的资金等。

固定资产投资按国民经济行业分 建设项目归哪个行业，按其建成投产后的主要产品或主要用途及社会经济活动性质来确定，基本建设按建设项目划分国民经济行业，更新改造、国有经济单位其他固定资产投资及城镇集体投资根据整个企业、事业单位所属的行业来划分。一般情况下，一个建设项目或一个企业、事业单位只能属于一种国民经济行业。为了更准确地反映国民经济各行业之间的比例关系，联合企业（总厂）所属分厂属于不同行业的，原则上按分厂划分行业。

固定资产投资按建设性质分 建设项目的性质一般分为新建、扩建、改建、迁建、恢复。基本建设按建设项目划分建设性质，更新改造、国有经济单位其他固定资产投资及城镇集体投资按整个企业、事业单位的情况确定建设性质。房地产开发单位、农村投资、城镇工矿区私人建房等投资不划分建设性质。

(1) **新建**：一般是指从无到有、平地起家开始建设的企、事业和行政或独立的工程单位。有的单位原有的基础很小，经过建设后其新增加的固定资产价值超过原有固定资产价值（原值）三倍以上的也算新建。

(2) **扩建**：是指为扩大原有产品的生产能力、在厂内或其他地点增建主要生产车间（或主要工程）、独立的生产线或总厂之下的分厂的企业；事业单位和行政单位在原单位增建业务用房（如学校增建教学用房、医院增建门诊部或病床用房、行政机关增建办公楼等）也作为扩建。

(3) **改建**：一般是指现有企业、事业单位为了技术进步，提高产品质量，增加花色品种，促进产品升级换代，降低消耗和成本，加强资源综合利用和三废治理、劳保安全等，采用新技术、新工艺、新设备、新材料等对现有设施、工艺条件进行技术改造或与更新（包括相应配套的辅助性生产、

生活福利设施)。有的企业充分发挥现有生产能力,进行填平补齐而增建不增加本单位主要产品生产能力的车间等,也属于改建。

固定资产投资按构成分 固定资产投资活动按其工作内容和实现方式分为建筑安装工程,设备、工具、器具购置,其他费用三个部分。

(1) 建筑安装工程(建筑工作量):指各种房屋、建筑物的建造工程和各种设备、装置的安装工程。包括各种房屋建设工程,各种用途设备基础和各种工业窑炉的砌筑工程;为施工而进行的各种准备工作和临时工程以及完工后的清理工作等;铁路、道路的铺设,矿井的开凿及石油管道的架设等;水利工程;防空地下建筑等特殊工程;以及各种机械设备的安装工程;为测定安装工程质量,对设备进行的试运行工作。在安装工程中,不包括被安装设备本身的价值。

(2) 设备、工具、器具购置:指购置或自制达到固定资产标准的设备、工具、器具的价值。新建单位、扩建单位的新建车间按照设计和计划要求购置或自制的全部设备、工具、器具,不论是否达到固定资产标准均计入设备、工具、器具购置中。

(3) 其他费用:指在固定资产建造和购置过程中发生的,除建筑安装工程和设备、工具、器具购置以外的各种应摊入固定资产的费用。

房屋施工面积 指报告期内施工的全部房屋建筑面积。包括本期新开工的面积和上期开工跨入本期继续施工的房屋面积,以及上期已停建在本期恢复施工的房屋面积。本期竣工和本期施工后又停缓建的房屋,其建筑面积仍计入本期房屋施工面积中。

房屋竣工面积 指报告期内房屋建筑按照设计要求已全部完工,达到入住和使用条件,经验收鉴定合格(或达到竣工验收标准),可正式移交使用的各栋房屋建筑面积的总和。

别墅、高档公寓 指建筑造价和销售价格明显高于一般商品住宅的商品住宅。别墅一般指地处郊区,独立成栋的商品住宅;高档公寓一般指地处市内高尚社区,高层或多层的商品住宅。别墅、高档公寓的确定标准:一是经有房地产投资计划审批权的主管部门审批建设的别墅、高档公寓开发项目;二是销售价格高于当地同等地段商品住宅平均销售价格一倍以上的别墅、公寓开发项目。该指标可以分析房地产投资结构,反映高收入家庭商品住宅的供求平衡情况。

经济适用房 指根据国家经济适用房计划安排建设的政策性住宅。经济是指房屋建筑造价和销售价格低于一般商品住宅;适用是指适合中低收入家庭购买使用。经济适用房主要是由国家统一下达投资计划,房地产公司开发,对外销售;用地一般采用行政划拨或招标投标方式,免收土地出让金;对各种经批准的收费减半征收,开发利润不超过3%;销售价格实行政府指导价。该指标可以分析房地产投资结构,反映中低收入家庭商品住宅的供求平衡情况。

商品房销售面积 指报告期内出售商品房屋的合同总面积(即双方签署的正式买卖合同中所确定的建筑面积)。由现房销售建筑面积和期房销售建筑面积两部分组成。

完成开发土地面积 指报告期内对土地进行开发并已完成七通一平等前期开发工程,具备进行房屋建筑物施工或达到出让条件的土地面积。

本年购置土地面积 指在本年内通过各种方式获得土地使用权的土地面积。

五、人民生活与物价

5-1 人民物质文化生活情况（2014-2015年）

| 指 标 | 2014 | 2015 | 指数 2014=100 |
|-------------------|-------|-------|----------------|
| 就业（抽样调查） | | | |
| 每一城市就业者负担人数（人） | 1.86 | 1.90 | 102.2 |
| 每一农村劳动力负担人数（人） | — | — | — |
| 城镇登记失业率（%） | 1.76 | 1.57 | 下降 0.19 点 |
| 收入和支出 | | | |
| 在岗职工平均工资（元） | 58563 | 62069 | 106.0 |
| 城市居民人均可支配收入（元） | 28278 | 30441 | 107.6 |
| 农民人均纯收入（元） | 14831 | 16366 | 110.3 |
| 消 费 | | | |
| 城市居民人均消费性支出（元） | 19643 | 20336 | 103.5 |
| 农村居民人均消费性支出（元） | 10306 | 11079 | 107.5 |
| 储 蓄 | | | |
| 城乡居民储蓄存款余额（亿元） | 511.7 | 558.2 | 109.1 |
| 人均储蓄存款余额（元） | 77180 | 81967 | 106.2 |
| 住房（抽样调查） | | | |
| 城市居民人均住宅建筑面积（平方米） | 33.5 | 34.6 | 103.1 |
| 农村人均住房面积（平方米） | 42.7 | 44.1 | 103.2 |
| 教 育 | | | |
| 学龄儿童入学率（%） | 100 | 100 | 100.0 |
| 文 化 | | | |
| 每百户城市家庭拥有彩色电视机（台） | 133 | 123 | 92.5 |
| 每百户农村家庭拥有彩色电视机（台） | 166 | 169 | 101.8 |
| 广播人口覆盖率（%） | 100 | 100 | 100.0 |
| 电视人口覆盖率（%） | 99.9 | 100 | 100.1 |
| 卫 生 | | | |
| 每万人拥有医院、卫生院病床（张） | 51.0 | 55.2 | 108.3 |
| 每万人拥有执业（助理）医师（人） | 36.0 | 38.5 | 106.9 |

注：“人均储蓄存款余额”、“每万人拥有在校大学生”、“每万人拥有医院、病床”、“每万人拥有执业（助理）医师”指标的分母均采用户籍人口数据

5-2 城乡居民家庭恩格尔系数（2010-2015年）

| | 2010 | 2011 | 2012 | 2013 | 2014 | 2015 |
|----------------|------|------|------|------|------|------|
| 城市居民家庭恩格尔系数（%） | 38.8 | 36.8 | 43.5 | 40.5 | 36.3 | 34.5 |
| 农村居民家庭恩格尔系数（%） | 37.0 | 47.0 | 42.0 | 35.3 | 33.4 | 37.0 |

5-3 城镇常住居民家庭基本情况（2010-2015年）

| 年 份 | 2010 | 2011 | 2012 | 2013 | 2014 | 2015 |
|----------------|-------|-------|-------|-------|-------|-------|
| 平均每户家庭人口（人） | 2.89 | 2.71 | 2.72 | 2.52 | 2.59 | 2.58 |
| 平均每户就业人口（人） | 1.41 | 1.08 | 1.09 | 1.35 | 1.36 | 1.36 |
| 平均每—就业者负担人数（人） | 2.05 | 2.51 | 2.50 | 1.87 | 1.86 | 1.90 |
| 平均每人可支配收入（元） | 19316 | 22146 | 24661 | 25944 | 28278 | 30441 |
| 平均每人消费性支出（元） | 13797 | 17014 | 17639 | 16889 | 19643 | 20336 |
| 人均现住房建筑面积（平方米） | 29.11 | 30.07 | 30.27 | 31.47 | 33.54 | 34.57 |

5-4 城镇常住居民按相对收入等距五组分组收入及构成（2015年）

单位：元/人年

| 项 目 | 总平均 | 低收入户 (20%) | 中低收入户 (20%) | 中等收入户 (20%) | 中高收入户 (20%) | 高收入户 (20%) |
|----------------------|---------------|---------------|----------------|----------------|----------------|---------------|
| 城镇常住居民人均可支配收入 | 30441 | 16505 | 23932 | 29649 | 35888 | 55881 |
| 一、工资性收入 | 19725 | 12113 | 16765 | 18541 | 22051 | 34410 |
| (一) 工资 | 19551 | 12096 | 16716 | 18325 | 21683 | 34078 |
| (二) 实物福利 | 92 | 0 | 37 | 72 | 306 | 99 |
| (三) 其他 | 83 | 16 | 12 | 145 | 61 | 233 |
| 二、经营净收入 | 2545 | 235 | 1113 | 331 | 37 | 13523 |
| 三、财产净收入 | 2000 | 1300 | 1624 | 2027 | 2259 | 3282 |
| (一) 利息净收入 | 18 | -110 | -346 | 117 | 410 | 176 |
| (五) 出租房屋财产性收入 | 212 | 18 | 428 | 56 | 83 | 536 |
| 四、转移净收入 | 6171 | 2858 | 4430 | 8750 | 11540 | 4667 |
| (一) 转移性收入 | 8040 | 4011 | 6064 | 10842 | 13236 | 7877 |
| 1. 养老金或离退休金 | 7295 | 3177 | 5637 | 9931 | 12352 | 7170 |
| 2. 社会救济和补助 | 55 | 197 | 31 | 0 | 0 | 0 |
| (二) 转移性支出 | 1869 | 1153 | 1634 | 2092 | 1695 | 3210 |
| 可支配收入构成 % | 100.00 | 100.00 | 100.00 | 100.00 | 100.00 | 100.00 |
| (一) 工资性收入 | 64.80 | 73.38 | 70.05 | 62.54 | 61.44 | 61.58 |
| (二) 经营净收入 | 8.36 | 1.42 | 4.65 | 1.12 | 0.10 | 24.20 |
| (三) 财产净收入 | 6.57 | 7.88 | 6.79 | 6.84 | 6.29 | 5.87 |
| (四) 转移净收入 | 20.27 | 17.31 | 18.51 | 29.51 | 32.16 | 8.35 |

5-5 镇常住居民家庭平均每百户年末耐用消费品拥有量 (2015年)

单位：元/人年

| 项 目 | 总平均 | 低收入户 (20%) | 中低收入户 (20%) | 中等收入户 (20%) | 中高收入户 (20%) | 高收入户 (20%) |
|-----------------|---------------|---------------|----------------|----------------|----------------|---------------|
| 消费支出 | 20336 | 12255 | 15659 | 19935 | 23293 | 36511 |
| (一) 食品烟酒 | 7022 | 4863 | 5456 | 7223 | 8098 | 11104 |
| 1. 食品 | 5346 | 4023 | 4325 | 5418 | 6405 | 7561 |
| 2. 烟酒 | 449 | 319 | 348 | 401 | 408 | 890 |
| 3. 饮料 | 95 | 50 | 67 | 113 | 90 | 188 |
| 4. 饮食服务 | 1132 | 472 | 717 | 1291 | 1194 | 2466 |
| (二) 衣着 | 1748 | 840 | 1291 | 1725 | 1933 | 3605 |
| 1. 衣类 | 1288 | 608 | 917 | 1227 | 1413 | 2784 |
| 2. 鞋类 | 461 | 231 | 374 | 499 | 520 | 821 |
| (三) 居住 | 4927 | 3337 | 4126 | 4878 | 5074 | 8379 |
| (四) 生活用品及服务 | 1232 | 610 | 911 | 1418 | 1438 | 2184 |
| (五) 交通通信 | 2375 | 1145 | 1556 | 2328 | 2453 | 5374 |
| 1. 交通 | 1301 | 405 | 644 | 1300 | 1250 | 3651 |
| 2. 通信 | 1074 | 740 | 911 | 1029 | 1204 | 1723 |
| (六) 教育文化娱乐 | 1658 | 809 | 1319 | 1245 | 2382 | 3140 |
| 1. 教育 | 488 | 302 | 635 | 316 | 619 | 631 |
| 2. 文化娱乐 | 1170 | 508 | 684 | 929 | 1763 | 2509 |
| (七) 医疗保健 | 823 | 449 | 668 | 797 | 1273 | 1153 |
| (八) 其他用品和服务 | 550 | 202 | 332 | 319 | 642 | 1572 |
| 消费支出构成 % | 100.00 | 100.00 | 100.00 | 100.00 | 100.00 | 100.00 |
| 1. 食品烟酒 | 34.53 | 39.68 | 34.84 | 36.24 | 34.76 | 30.41 |
| 2. 衣着 | 8.60 | 6.85 | 8.25 | 8.65 | 8.30 | 9.87 |
| 3. 居住 | 24.23 | 27.23 | 26.35 | 24.47 | 21.78 | 22.95 |
| 4. 生活用品及服务 | 6.06 | 4.98 | 5.82 | 7.12 | 6.17 | 5.98 |
| 5. 交通通信 | 11.68 | 9.34 | 9.93 | 11.68 | 10.53 | 14.72 |
| 6. 教育文化娱乐 | 8.15 | 6.60 | 8.42 | 6.24 | 10.23 | 8.60 |
| 7. 医疗保健 | 4.05 | 3.67 | 4.27 | 4.00 | 5.46 | 3.16 |
| 8. 其它用品和服务 | 2.71 | 1.65 | 2.12 | 1.60 | 2.76 | 4.31 |

5-6 城市居民家庭平均每百户年末耐用消费品拥有量（2010-2015年）

| 指 标 | 2010 | 2011 | 2012 | 2013 | 2014 | 2015 |
|----------|------|------|------|------|------|------|
| 家用汽车（辆） | 6 | 8 | 8 | 15 | 14 | 16 |
| 电冰箱（台） | 101 | 100 | 100 | 96 | 97 | 99 |
| 洗衣机（台） | 96 | 96 | 97 | 94 | 95 | 98 |
| 彩色电视机（台） | 139 | 121 | 123 | 133 | 133 | 123 |
| 摄像机（台） | 11 | 9 | 9 | 9 | 7 | 12 |
| 照相机（架） | 44 | 34 | 37 | 39 | 36 | 39 |
| 空调器（台） | 169 | 166 | 165 | 167 | 161 | 171 |
| 淋浴热水器（台） | 101 | 99 | 99 | 94 | 93 | 95 |
| 家用电脑（台） | 61 | 72 | 72 | 65 | 64 | 79 |
| 移动电话（部） | 175 | 181 | 181 | 170 | 186 | 201 |
| 住宅电话（部） | 85 | 65 | 66 | 48 | 72 | 69 |

5-7 居民消费价格指数（2014-2015年）

| 项 目 | 2014 | 2015 |
|------------------|-------|-------|
| 居民消费价格指数（上年=100） | 101.8 | 101.3 |
| 食品 | 103.3 | 101.8 |
| 烟酒及用品 | 97.8 | 99.1 |
| 衣着 | 102.0 | 102.8 |
| 家庭设备及用品及维修服务费 | 100.5 | 100.0 |
| 医疗保健和个人用品 | 101.7 | 102.6 |
| 交通和通讯 | 100.3 | 98.0 |
| 娱乐教育文化用品及服务 | 100.1 | 101.2 |
| 居住 | 101.6 | 101.2 |

注：本表为重庆市居民消费价格指数。

5-8 农村居民家庭基本情况（2010-2015年）

| 指 标 | 2010 | 2011 | 2012 | 2013 | 2014 | 2015 |
|------------------|-------|-------|-------|-------|-------|-------|
| 调查户数（户） | 90 | 90 | 90 | 40 | 30 | 30 |
| 常住人口 | 262 | 273 | 278 | 113 | 101 | 104 |
| 整半劳动力（人/户） | 2.42 | 2.19 | 2.2 | 2.4 | 2.9 | 2.7 |
| 平均每户常住人口 | 2.91 | 3.03 | 3.1 | 2.8 | 3.4 | 3.5 |
| 平均每个劳动力负担人口（含本人） | 1.20 | 1.38 | 1.4 | 1.18 | 1.17 | 1.3 |
| 平均每人年收入（元） | | | | | | |
| 总收入 | 11153 | 12129 | 13970 | 14523 | 16118 | 17895 |
| 纯收入 | 9236 | 10474 | 12437 | 13313 | 14831 | 16366 |
| 现金收入 | 11049 | 11736 | 13950 | 14326 | 15791 | 17682 |
| 平均每人生活消费支出（元） | 7499 | 7683 | 11164 | 10279 | 10306 | 11079 |
| 平均每人居住面积（平方米） | 50.11 | 49.0 | 46 | 42 | 42.7 | 44.07 |
| 平均每人经营耕地面积（亩） | 0.44 | 0.66 | 0.43 | 0.6 | 0.2 | 0.11 |
| 平均每人生产性固定资产原值（元） | 1924 | 3347 | 1326 | 1501 | 953 | 518 |

5-9 农村居民家庭平均每人总收入、纯收入和总支出（2010-2015年）

单位：元

| 指 标 | 2010 | 2011 | 2012 | 2013 | 2014 | 2015 |
|----------------|-------|-------|-------|-------|-------|-------|
| 全年总收入 | 11153 | 12129 | 13970 | 14523 | 15791 | 17682 |
| 工资性收入 | 4180 | 5754 | 5807 | 7341 | 12314 | 13952 |
| # 非企业组织中劳动收入 | 46 | 538 | 286 | — | - | - |
| 本地企业中劳动收入 | 3191 | 4212 | 3987 | — | - | - |
| 外出从业收入 | 943 | 1004 | 1534 | — | - | - |
| 其他收入 | | | | | | |
| 家庭经营总收入 | 5694 | 4455 | 5769 | 4189 | 1949 | 1961 |
| 第一产业 | 3932 | 2829 | 4436 | 1604 | 1093 | 608 |
| 第二产业 | 3 | 158 | | | 94 | 357 |
| 第三产业 | 1759 | 1468 | 1333 | 2585 | 762 | 996 |
| 财产性收入 | 526 | 937 | 873 | 1276 | 187 | 351 |
| 转移性收入 | 753 | 983 | 1521 | 1717 | 1341 | 1418 |
| # 非常住人口寄回和带回收入 | 37 | 11 | | | | |
| 纯收入 | 9236 | 10474 | 12437 | 14016 | 14831 | 16366 |
| 全年总支出 | 10619 | 10263 | 14511 | 11339 | 12006 | 11728 |
| 家庭经营费用支出 | 1739 | 1301 | 1420 | 343 | 813 | 766 |
| 第一产业 | 785 | 579 | 623 | 218 | 247 | 213 |
| 第二产业 | 1 | 89 | | | 59 | 260 |
| 第三产业 | 953 | 633 | 797 | 125 | 507 | 293 |
| 购置生产性固定资产支出 | 1 | 14 | 27 | 1 | 5 | - |
| 生产性固定资产折旧 | 128 | 0 | 88 | — | - | - |
| 税费支出 | 4 | 31 | | | | 11 |
| 生活消费支出 | 7498 | 7683 | 11164 | 10279 | 10306 | 10951 |
| 食品 | 2771 | 3310 | 3836 | 4116 | 3987 | 4048 |
| # 主食 | 247 | 344 | 319 | 369 | 537 | 506 |
| 副食 | 1929 | 2559 | 2949 | 2833 | 2409 | 3541 |
| 衣着 | 695 | 745 | 827 | 749 | 765 | 784 |
| 居住 | 927 | 1246 | 3429 | 1871 | 1849 | 1979 |
| 家庭设备、用品及服务 | 503 | 485 | 647 | 405 | 621 | 563 |
| 医疗保健 | 816 | 517 | 596 | 660 | 738 | 877 |
| 交通和通讯 | 714 | 685 | 668 | 1119 | 879 | 1193 |
| 文教娱乐用品及服务 | 987 | 532 | 867 | 894 | 1376 | 1186 |
| 其他商品和服务 | 85 | 163 | 294 | | | |

5-10 农村居民家庭平均每人主要消费品消费量（2010-2015年）

| 指 标 | 2010 | 2011 | 2012 | 2013 | 2014 | 2015 |
|------------|--------|------|------|------|------|--------|
| 粮食（原粮）（公斤） | 102.00 | 118 | 87 | 110 | 96 | 77.40 |
| # 细粮（公斤） | 97.00 | 100 | 77 | 86 | 84 | 69.93 |
| 蔬菜（公斤） | 75.00 | 135 | 79 | 95 | 124 | 114.00 |
| 动植物油（公斤） | 16.00 | 14 | 13 | 16 | 15 | 11.83 |
| 肉类（公斤） | 39.00 | 40 | 45 | 51 | 34 | 34.87 |
| 家禽（公斤） | 8.30 | 6.9 | 7 | 12 | 8 | 9.34 |
| 蛋类（公斤） | 5.80 | 7.5 | 6 | 6 | 5 | 3.84 |
| 鱼类（公斤） | 8.50 | 11.1 | 8 | 9 | 8 | 7.56 |

5-11 农村居民家庭平均每百户年末耐用消费品拥有量 (2010-2015年)

| 指 标 | 2010 | 2011 | 2012 | 2013 | 2014 | 2015 |
|-----------|------|------|------|------|------|------|
| 热水器 (台) | 68 | 62 | 71 | 33 | 56 | 61 |
| 电风扇 (台) | 206 | 217 | | | | |
| 洗衣机 (台) | 62 | 67 | 63 | 53 | 60 | 64 |
| 电冰箱 (台) | 98 | 95 | 99 | 80 | 93 | 93 |
| 空调机 (台) | 90 | 111 | 92 | 63 | 126 | 145 |
| 移动电话 (部) | 180 | 207 | 212 | 198 | 270 | 270 |
| 黑白电视机 (台) | 3 | 10 | 3 | — | - | - |
| 彩色电视机 (台) | 136 | 131 | 141 | 125 | 166 | 169 |
| 照相机 (架) | 11 | 14 | 17 | 5 | 7 | 7 |

主要统计指标解释

城乡居民储蓄存款余额 指某一时点城乡居民存入银行及农村信用社的储蓄金额，包括城镇居民储蓄存款和农民个人储蓄存款，不包括居民的手存现金和工矿企业、部队、机关、团体等单位存款。

城镇常住居民家庭就业人口 指城市居民从事社会劳动并取得劳动报酬或经营收入的人口。就业人口包括通过国家统筹规划和指导由劳动部门介绍就业，自愿组织起来就业和自谋职业等方式，在国有、集体所有制、中外合资、中外合作、外资在华独资的企事业单位和私营企业单位工作或从事个体劳动的有固定性职业或临时性职业的人口。被聘用和留用的离退休人员也计入就业人口。本指标可以反映城市居民的就业情况，是计算就业面，负担系数的重要资料。

城镇常住居民家庭总收入 指家庭成员得到的工薪收入、经营净收入、财产性收入、转移性收入之和，不包括出售财物收入和借贷收入。

城镇常住居民家庭可支配收入 指家庭成员得到可用于最终消费支出和其它非义务性支出以及储蓄的总和，即居民家庭可以用来自由支配的收入。它是家庭总收入扣除缴纳的所得税、个人缴纳的社会保障支出以及记账补贴后的收入。计算公式为：

$$\text{可支配收入} = \text{家庭总收入} - \text{交纳所得税} - \text{个人缴纳的社会保障支出} - \text{记账补贴}$$

城镇常住居民家庭总支出 指除借贷支出以外的全部家庭支出。包括消费性支出、购房建房支出、转移性支出、财产性支出、社会保障支出。

城镇常住居民家庭消费性支出 指家庭用于日常生活的支出，包括食品、衣着、家庭设备用品及服务、医疗保健、交通和通信、娱乐教育文化服务、居住、杂项商品和服务等八大类支出。

城镇常住居民家庭服务性消费支出 指家庭用于支付社会提供的各种非商品性服务费用。

城镇常住居民家庭收入分组方法 五等分组即按人均可支配收入从低到高排队分成五等份，有低收入组、中下收入组、中等收入组、中上收入组和高收入组五部分。

恩格尔系数 指食物支出金额在消费性总支出金额中所占的比例。计算公式为：

$$\text{恩格尔系数} = \text{食物支出总额} / \text{消费支出总额} \times 100\%$$

农村常住居民家庭整半劳动力 整劳动力指男子 18 周岁到 50 周岁，女子 18 周岁到 45 周岁；半劳动力指男子 16 周岁到 17 周岁，51 周岁到 60 周岁；女子 16 周岁到 17 周岁，46

周岁到 55 周岁，同时具有劳动能力的人。虽然在劳动年龄之内，但已丧失劳动能力的人，不应算为劳动力；超过劳动年龄，但能经常参加劳动，计入半劳动力数内。常住人口中的职工，若这些职工为劳动力，就包括在本户的整半劳动力中。

农村常住居民家庭总收入 指调查期内农村住户和住户成员从各种来源渠道得到的收入总和。按收入的性质划分为工资性收入、家庭经营收入、财产性收入和转移性收入。

农村常住居民家庭现金收入 指农村住户和住户成员在调查期内得到以现金形态表现的收入。按来源分成工资性收入、家庭经营现金收入、财产性收入、转移性收入。

农村常住居民家庭纯收入 指农村住户当年从各个来源得到的总收入相应地扣除所发生的费用后的收入总和。计算方法：

$$\text{纯收入} = \text{总收入} - \text{家庭经营费用支出} - \text{税费支出} - \text{生产性固定资产折旧} - \text{调查补贴} - \text{赠送农村外部亲友支出}$$

纯收入主要用于再生产投入和当年生活消费支出，也可用于储蓄和各种非义务性支出。农民人均纯收入按人口平均的纯收入水平，反映的是一个地区或一个农户农村居民的平均收入水平。

农村常住居民家庭总支出 指农村住户用于生产、生活和再分配的全部支出。家庭经营费用支出、购置生产性固定资产支出、生产性固定资产折旧、税费支出、生活消费支出、财产性支出和转移性支出。

农村常住居民家庭生活消费支出 指农村住户用于物质生活和精神生活方面的支出。生活消费支出包括食品、衣着、居住、家庭设备用品及服务、医疗保健、交通和通讯、文化娱乐用品及服务、其他商品和服务等消费。

农村常住居民家庭现金支出 指农村住户用于生产、生活和再分配所支付的现金。包括家庭经营费用支出、缴纳的税费、购买生产性固定资产、生活消费、财产性和转移性支出。

居民消费价格指数 居民消费价格指数是度量一组代表性消费商品及服务项目价格水平随着时间而变动的相对数，反映居民家庭购买的消费品及服务价格水平的变动情况。它是宏观经济分析和决策、价格总水平监测和调控以及国民经济核算的重要指标。其按年度计算的变动率通常被用来作为反映通货膨胀（或紧缩）程度的指标。

六、城镇建设和环境保护

6-1 城镇市政设施 (2010-2015年)

| 项 目 | 2010 | 2011 | 2012 | 2013 | 2014 | 2015 |
|-----------|------|------|------|------|------|------|
| 环卫车辆数 (辆) | 129 | 133 | 205 | 156 | 159 | 195 |
| 公共厕所 (个) | 161 | 184 | 137 | 146 | 144 | 242 |
| 垃圾站 (座) | 56 | 57 | 59 | 60 | 58 | 88 |

6-2 城镇园林绿化 (2014-2015年)

| 指 标 | 2014 | 2015 |
|----------------|------|-------|
| 城镇供水 | | |
| 全年供水总量 (万立方米) | 7361 | 6345 |
| # 生活用量 | 5481 | 4012 |
| 城镇供气 | | |
| 天然气供气总量 (万立方米) | 9826 | 13649 |
| # 生活用量 | 5437 | 5755 |

6-3 城镇园林绿化 (2014-2015年)

| 项 目 | 单 位 | 2014 | 2015 |
|-----------|-----|-------|-------|
| 森林覆盖率 | % | 41.5 | 42 |
| 园林绿地面积 | 公顷 | 3175 | 3282 |
| # 公共绿地面积 | 公顷 | 1432 | 1474 |
| 建成区绿化覆盖面积 | 公顷 | 3453 | 3561 |
| 绿化覆盖率 | % | 43.34 | 43.56 |

6-4 工业“三废”排放、处理及综合利用情况（2014-2015年）

| 项 目 | 2014 | 2015 |
|-----------------|-------|-------|
| 废 水 | | |
| 工业废水排放总量（万吨） | 434.8 | 357.8 |
| 工业废水排放达标量（万吨） | 434.8 | 357.8 |
| 工业废水排放达标率（%） | 100 | 100 |
| 废 气 | | |
| 工业废气排放总量（亿标立方米） | 174.9 | 155.0 |
| 工业二氧化硫排放量（吨） | 1097 | 1152 |
| 烟尘排放量（吨） | 852 | 986 |
| 废 物 | | |
| 工业固体废物产生量（万吨） | 2.9 | 1.7 |
| 工业固体废物排放量（万吨） | 0 | 0 |
| 工业固体废物处置量（万吨） | 0.6 | 0.4 |
| 工业固体废物综合利用量（万吨） | 2.3 | 1.4 |
| 工业固体废物综合利用率（%） | 79.3 | 77.6 |

主要统计指标解释

年底实有铺装道路面积 指除土路外，路面经过铺装宽度在3.5米以上的道路，包括高级、次高级道路和普通道路。

供水管道长度 指从送水泵到用户水表之间所有管道的长度。不包括新安装尚未使用的管道。

供水总量 指报告期供水企业（单位）供出的全部水量。包括有效供水量和漏损水量。

生活用水量 包括公共服务用水和居民家庭用水。公共服务用水指为城市社会公共生活服务的用水。包括行政事业单位、部队营区和公共设施服务、社会服务业、批发零售贸易业、旅馆餐饮业及其他公共服务业等单位用水。居民家庭用水指城市范围内所有居民家庭的日常生活用水。包括城市居民、农民家庭、公共供水站用水。

全年供气总量 指全年燃气企业（单位）向用户供应的燃气数量，包括销售量和损失量。

城市排水管道长度 指所有排水总管、干管、支管、检查井及连接井进出口等长度之和。

城市园林绿地面积 指报告期末用作园林和绿化的各种绿地面积。包括公共绿地、居住区绿地、单位附属绿地、防护绿地、生产绿地、道路绿地和风景林地面积。不包括：

- （1）屋顶绿化、垂直绿化、阳台绿化和室内绿化。
- （2）以物质生产为主的林地、耕地、牧草地、果园和竹园等。
- （3）城市总体规划中不列入绿地的水域。

公共绿地 指向公众开放的市级、区级、居住区级各类公园、街旁游园，包括其范围内的水域。其中居住区级公园应不小于1万平方米，街旁游园的宽度不小于8米，面积不小于400平方米。

工业废水排放量 指经过企业厂区所有排放口排到企业外部的工业废水量。包括生产废水、外排的直接冷却水、超标排放的矿井地下水和与工业废水混排的厂区生活污水，不包括外排的间接冷却水（清污不分流的间接冷却水应计算在内）。

工业废水排放达标量 指报告期内废水中各项污染物指标都达到国家或地方排放标准的外排工业废水量，包括未经处理外排达标的，经废水处理设施处理后达标排放的，以及经污水处理厂处理后达标排放的。

工业废气排放量 指报告期内企业厂区内燃料燃烧和生产工艺过程中产生的各种排入空气的含有污染物的气体的总量，以标准状态（273K，101325Pa）计算。

测算公式为：工业废气排放量=燃料燃烧过程中废气排放量+生产工艺过程中废气排放量

工业二氧化硫排放量 指报告期内企业在燃料燃烧和生产工艺过程中排入大气的SO₂总量。

计算公式为：工业SO₂排放量=燃料燃烧过程中SO₂排放量+生产工艺过程中SO₂排放量

工业烟尘排放量 指企业厂区内的燃料燃烧过程中产生的烟气中夹带的颗粒物数量。

工业粉尘排放量 指企业在生产工艺过程中排放的能在空气中悬浮一定时间的固体颗粒物排放量。如钢铁企业的耐火材料粉尘、焦化企业的筛焦系统粉尘、烧结机的粉尘、石灰窑的粉尘、建材企业的水泥粉尘等。不包括电厂排入大气的烟尘。

工业固体废物产生量 指报告期内企业在生产过程中产生的固体状、半固体状和高浓度液体状废弃物的总量，包括危险废物、冶炼废渣、粉煤灰、炉渣、煤矸石、尾矿、放射性废物和其他废物等；不包括矿山开采的剥离废石和掘进废石（煤矸石和呈酸性或碱性的废石除外）。酸性或碱性废石是指采掘的废石其流经水、雨淋水的PH值小于4或PH值大于10.5者。

工业固体废物综合利用率 指报告期内企业通过回收、加工、循环、交换等方式，从固体废物中提取或者使其转化为可以利用的资源、能源和其他原材料的固体废物量（包括当年利用往年的工业固体废物累计贮存量），如用作农业肥料、生产建筑材料、筑路等。综合利用率由原产生固体废物的单位统计。

工业固体废物处置量 指报告期内企业将固体废物焚烧或者最终置于符合环境保护规定要求的场所，并不再回取的工业固体废物量（包括当年处置往年的工业固体废物累计贮存量）。处置方法有填埋（其中危险废物应安全填埋）、焚烧、专业贮存场（库）封场处理、深层灌注、回填矿井及海洋处置（经海洋管理部门同意投海处理）等。

工业固体废物排放量 指报告期内企业将所产生的固体废物排到固体废物污染防治设施、场所以外的数量，不包括矿山开采的剥离废石和掘进废石（煤矸石和呈酸性或碱性的废石除外）。

“三废”综合利用产品产值 指报告期内利用“三废”（废液、废气、废渣）作为主要原料生产的产品产值（现行价），已经销售或准备销售的应计算产品产值，留作生产上自用的不应计算产品产值。

II 产业篇

七、农业

7-1 农村基本情况 (2010-2015)

| 年 份 | 乡村户数 (万户) | 乡村人口 (万人) | 乡村从业人员 (万人) |
|------|-----------|-----------|-------------|
| 2010 | 8.82 | 23.55 | 6.16 |
| 2011 | 9.98 | 26.63 | 5.96 |
| 2012 | 10.60 | 27.24 | 5.65 |
| 2013 | 11.65 | 30.51 | 5.63 |
| 2014 | 12.42 | 31.84 | 5.56 |
| 2015 | 13.59 | 31.93 | 10.67 |

7-2 农业生产条件 (2010-2015)

| 年 份 | 年末实有耕地面积 (公顷) | 有效灌溉面积 (公顷) | 农业机械总动力 (千瓦) | 农业化肥施用量 (吨) | 农村用电量 (万千瓦时) |
|------|---------------|-------------|--------------|-------------|--------------|
| 2010 | 3437 | 1718 | 60000 | 3455 | 7667 |
| 2011 | 3325 | 960 | 60000 | 3568 | 8823 |
| 2012 | 2938 | 583 | 60000 | 2884 | 8798 |
| 2013 | 2844 | 319 | 60000 | 1925 | 8848 |
| 2014 | 2743 | 397 | 60000 | 1772 | 8886 |
| 2015 | 2687 | 162 | 60000 | 1495.9 | 8697 |

7-3 农、林、牧、渔业总产值（现价）（2010-2015年）

单位：万元

| 年 份 | 农林牧渔 总产值 | 农林牧渔 | | | |
|------|-------------|-------|------|-------|-------|
| | | 农业 | 林业 | 牧业 | 渔业 |
| 2010 | 55255 | 30550 | 730 | 12948 | 10794 |
| 2011 | 65932 | 40928 | 1139 | 12511 | 10456 |
| 2012 | 71160 | 51588 | 1189 | 6192 | 11126 |
| 2013 | 73609 | 54401 | 1218 | 5367 | 11573 |
| 2014 | 71329 | 55178 | 1321 | 4131 | 9447 |
| 2015 | 71180 | 56620 | 1482 | 4772 | 6686 |

7-4 农、林、牧、渔业增加值（2010-2015年）

单位：万元

| 年 份 | 农林牧渔 增加值 | 农林牧渔 | | | |
|------|-------------|-------|-----|------|------|
| | | 农业 | 林业 | 牧业 | 渔业 |
| 2010 | 36365 | 21714 | 404 | 8968 | 5112 |
| 2011 | 43872 | 27547 | 503 | 9856 | 5642 |
| 2012 | 47670 | 34564 | 838 | 3406 | 8122 |
| 2013 | 49394 | 36423 | 851 | 2951 | 8439 |
| 2014 | 47932 | 36969 | 925 | 2272 | 870 |
| 2015 | 47834 | 39068 | 919 | 1670 | 4881 |

7-5 主要农产品产量 (2010-2015年)

| 指 标 | 2010 | 2011 | 2012 | 2013 | 2014 | 2015 |
|--------|-------|-------|-------|-------|------|---------|
| 肉类 | 2827 | 2563 | 1135 | 1001 | 993 | 612 |
| # 猪牛羊肉 | 2481 | 2240 | 1032 | 917 | 924 | 562 |
| # 猪肉 | 2450 | 2202 | 1019 | 908 | 674 | 553 |
| 禽肉 | 327 | 305 | 87 | 75 | 46 | 45 |
| 兔肉 | 13 | 12 | 4 | 3 | 3 | 2 |
| 奶类 | 2656 | 1357 | 410 | 409 | 437 | 390 |
| # 牛奶 | 2656 | 1357 | 410 | 409 | 437 | 390 |
| 水产品 | 3832 | 3549 | 2755 | 1797 | 1597 | 1398.6 |
| # 养殖 | 3669 | 3317 | 2595 | 1685 | 1488 | 1285 |
| 水果 | 6211 | 5714 | 5423 | 5956 | 5402 | 3921.62 |
| # 柑桔 | 2111 | 1905 | 1189 | 665 | 405 | 590.15 |
| 禽蛋 | 2080 | 638 | 388 | 340 | 391 | 977.1 |
| 出槽肥猪头数 | 32140 | 29649 | 13680 | 12391 | 9258 | 7368 |
| 粮食总产量 | 15230 | 12690 | 11500 | 9290 | 6200 | 4500 |
| # 稻谷 | 5150 | 4700 | 4000 | 3199 | 2600 | 1100 |

主要统计指标解释

农林牧渔业总产值 指以货币表现的农、林、牧、渔业全部产品和对农林牧渔业生产活动进行的各种支持性服务活动的价值总量，它反映一定时期内农林牧渔业生产总规模和总成果。1957年以前的农林牧渔业总产值中包括了厩肥和农民自给性手工业(如农民自制衣服、鞋、袜，自己从事粮食初步加工等)。1958年及以后，林业中增加了村及村以下竹木采伐产值；牧业中取消了厩肥产值；副业中取消了农民自给性手工业产值，增加了村及村以下办的工业产值；渔业中增加了海洋捕捞水产品产值。1980年及以后，在副业中增加了农民家庭兼营工业商品部分的产值。从1984年起村及村以下工业产值划归工业。从1993年起取消副业，将野生动物的捕猎划入牧业、野生植物采集和农民家庭兼营商品性工业划归农业。从2003年起，执行新的国民经济行业分类标准，农林牧渔业总产值中包括了农林牧渔服务业产值。林业中增加了森林采运业产值。农业中取消了家庭兼营商品性工业产值，将野生林产品的采集划归林业。第一次农业普查以后，由于畜牧业产品年报数据与普查数据之间存在一定的差距，国家统计局农调总队对畜牧业年报数据与普查数据进行衔接，相应的畜牧业产值进行调整。

农林牧渔业总产值的计算方法通常是按农、林、牧、渔业产品及其副产品的产量分别乘以各自单位产品价格求得；少数生产周期较长，当年没有产品或产品产量不易统计的，则采用间接方法匡算其产值；然后将四业产品产值相加即为农林牧渔业总产值。

粮食产量 指全社会的产量。包括国有经济经营的、集体统一经营的和农民家庭经营的粮食产量，还包括工矿企业办的农场和其他生产单位的产量。粮食除包括稻谷、小麦、玉米、高粱、谷子及其他杂粮外，还包括薯类和豆类。其产量计算方法，豆类按去豆荚后的干豆计算；薯类（包括甘薯和马铃薯，不包括芋头和木薯）1963年以前按每4公斤鲜薯折1公斤粮食计算，从1964年开始及以后改为按5公斤鲜薯折1公斤粮食计算。城市郊区作为蔬菜的薯类（如：马铃薯等）按鲜品计算，并且不作粮食统计。其他粮食一律按脱粒后的原粮计算。1989年以前全国粮食产量数据主要靠全面报表取得，1989年开始使用抽样调查数据。

油料产量 指全部油料作物的生产量。包括花生、油菜籽、芝麻、向日葵籽，胡麻籽（亚麻籽）和其他油料。不包括大豆，也不包括木本油料和野生油料。花生以带壳干花生计算。

水产品产量 指人工养殖的水产品和天然生长的水产品的捕捞量。包括海水的鱼类、虾蟹类、贝类和藻类以及内陆水域的鱼类、虾蟹类和贝类，不包括淡水生植物。水产品产量是通过各级水产和统计部门逐级上报取得数据。1995年及以前，贝类中牡蛎按鲜肉计算；蚶、蛤、蛙按5斤鲜品折1斤计算。1996年以后则统一按鲜品计算。

猪、牛、羊肉产量 指当年出栏并已屠宰后除去头蹄下水后带骨肉（即胴体重）的重量。

常用耕地 指耕地总资源中专门种植农作物并经常进行耕种、能够正常收获的土地。包括当地实际耕种的熟地；弃耕、休闲不满三年，随时可以复耕的地；开荒利用三年以上的地。不包括临时种植农作物的坡度在25度以上的陡坡地；在河套、湖畔、库区临时开发的成片或零星土地；也不包括已列为国家和省（区、市）退耕计划但临时耕种的土地。

有效灌溉面积 指具有一定的水源，地块比较平整，灌溉工程或设备已经配套，在一般年景下当年能够进行正常灌溉的耕地面积。在一般情况下，有效灌溉面积应等于灌溉工程或设备已经配备，能够进行正常灌溉的水田和水浇地面积之和。它是反映我国耕地抗旱能力的一个重要指标。

农业机械总动力 指主要用于农、林、牧、渔业的各种动力机械的动力总和。包括耕作机械、排灌机械、收获机械、农用运输机械、植物保护机械、牧业机械、林业机械、渔业机械和其他农业机械〔内燃机按引擎马力折成瓦（特）计算，电动机按功率折成瓦（特）计算〕。不包括专门用于乡、镇、村、组办工业、基本建设、非农业运输、科学试验和教学等非农业生产方面用的动力机械与作业机械。

八、工业

8-1 主要年份工业经济主要指标 (2010-2015)

单位: 万元

| | 全地域 工业企业 及生产单 位个数 | 规模以上 工业企业 个数 | 全地域 工业总产 值(现价) | 规模以上 工业总产 值(现价) | 工业综合 效益指数 | 规模以上 企业主营 业务收入 | 全口径工 业增加值 |
|-------|----------------------------|--------------------|----------------------|-----------------------|--------------|----------------------|--------------|
| 2010年 | 3114 | 332 | 6177256 | 5836757 | 274.7 | 5687142 | 1865417 |
| 2011年 | 3260 | 212 | 7516305 | 7100288 | 283.8 | 6856694 | 2399201 |
| 2012年 | 3570 | 225 | 8051868 | 7567800 | 327 | 7243075 | 2466903 |
| 2013年 | 3174 | 213 | 10052149 | 9308845 | 338.7 | 8857894 | 2797722 |
| 2014年 | 3330 | 220 | 12248482 | 11427874 | 386.8 | 10864533 | 3139728 |
| 2015年 | 3496 | 230 | 14034249 | 13530453 | 435.9 | 12941439 | 3412581 |

8-2 工业经济主要指标 (2014-2015年)

| | 计量单位 | 2014年 | 2015年 | 指数 2014 = 100 |
|--------------------------|------|----------|----------|------------------|
| 工业企业及活动单位个数 | 户 | 3330 | 3496 | 105.0 |
| 其中: 规模以上企业 | 户 | 220 | 230 | 104.5 |
| 规模以下企业及活动单位 | 户 | 3110 | 3266 | 105.0 |
| 工业总产值(现价) | 万元 | 12248482 | 14034249 | 114.6 |
| 其中: 规模以上企业 | 万元 | 11427874 | 13530453 | 118.4 |
| 规模以下企业及活动单位 | 万元 | 820608 | 503796 | 61.4 |
| 工业经济综合效益指数 (规模以上工业企业) | % | 386.8 | 435.9 | 49.1 |

8-3 全地区规模以上工业企业主要经济指标 (2014-2015年)

单位: 户

| | 企业单位户数 | | 亏损企业 | |
|-------------------------|------------|------------|-----------|-----------|
| | 2014年 | 2015年 | 2014年 | 2015年 |
| 总计 | 220 | 230 | 35 | 40 |
| 总计中: 一国有企业 | 2 | 2 | - | - |
| 二集体企业 | - | - | - | - |
| 三股份合作企业 | 1 | 1 | 1 | 1 |
| 四股份制企业 | 187 | 201 | 29 | 34 |
| 五外商及港澳台商投资企业 | 27 | 23 | 5 | 5 |
| 六其它经济类型企业 | 3 | 3 | - | - |
| 总计中: 一轻工业 | 81 | 81 | 12 | 15 |
| 二重工业 | 139 | 149 | 23 | 25 |
| 总计中: 一大型企业 | 15 | 17 | 1 | 2 |
| 二中型企业 | 43 | 41 | 4 | 4 |
| 三小型企业 | 162 | 172 | 30 | 34 |
| 总计中: 一非金属矿采选业 | 3 | 2 | - | - |
| 二农副食品加工业 | 5 | 5 | 2 | 1 |
| 三食品制造业 | 4 | 3 | - | - |
| 四酒、饮料和精制茶制造业 | 1 | 1 | - | - |
| 五烟草制造业 | 2 | 2 | - | - |
| 六纺织业 | 2 | 2 | - | - |
| 七纺织服装、服饰制造业 | 7 | 8 | 1 | 2 |
| 八皮革、毛皮、羽毛及其制品业和制鞋业 | 2 | 1 | - | - |
| 九木材加工及木、竹、藤、棕、草制品业 | 1 | 1 | - | - |
| 十造纸及纸制品业 | 3 | 3 | 1 | 1 |
| 十一印刷和记录媒介的复制业 | 10 | 10 | 1 | 1 |
| 十二化学原料及化学制品制造业 | 14 | 13 | 2 | 1 |
| 十三医药制造业 | 6 | 6 | - | - |
| 十四橡胶和塑料制品业 | 17 | 20 | 3 | 5 |
| 十五非金属矿物制品业 | 21 | 20 | 5 | 6 |
| 十六有色金属冶炼及压延加工业 | 2 | 1 | - | - |
| 十七金属制品业 | 8 | 8 | 3 | 1 |
| 十八通用设备制造业 | 19 | 20 | 5 | 9 |
| 十九专用设备制造业 | 8 | 8 | 1 | 1 |
| 二十汽车制造业 | 14 | 18 | 1 | 2 |
| 二十一铁路、船舶、航空航天和其他运输设备制造业 | 25 | 25 | 4 | 5 |
| 二十二电气机械及器材制造业 | 17 | 15 | 3 | 2 |
| 二十三计算机、通信和及其他电子设备制造业 | 18 | 28 | 2 | 3 |
| 二十四仪器仪表制造业 | 5 | 5 | 1 | - |
| 二十五废弃资源综合利用业 | 1 | 1 | - | - |
| 二十六电力、热力生产和供应业 | 2 | 2 | - | - |
| 二十七燃气的生产和供应业 | 1 | 1 | - | - |
| 二十八水的生产和供应业 | 1 | 1 | - | - |

8-3 续表 1

单位：万元

| | 工业总产值(现价) | | 工业销售产值(现价) | | 出口交货值 | |
|-------------------------|-----------------|-----------------|-----------------|-----------------|---------------|----------------|
| | 2014年 | 2015年 | 2014年 | 2015年 | 2014年 | 2015年 |
| 总计 | 11427874 | 13530453 | 11178971 | 13339809 | 970935 | 2135733 |
| 总计中：一国有企业 | 20394 | 19634 | 20826 | 19975 | - | - |
| 二集体企业 | - | - | - | - | - | - |
| 三股份合作企业 | 2037 | 1971 | 2313 | 1944 | 882 | 631 |
| 四股份制企业 | 9466009 | 11723721 | 9293001 | 11582865 | 934019 | 2111733 |
| 五外商及港澳台商投资企业 | 1916285 | 1760927 | 1840103 | 1711178 | 36010 | 23354 |
| 六其它经济类型企业 | 23149 | 24200 | 22728 | 23848 | 24 | 16 |
| 总计中：一轻工业 | 3182675 | 3080808 | 3126169 | 3012807 | 305897 | 273270 |
| 二重工业 | 8245199 | 10449645 | 8052802 | 10327002 | 665039 | 1862463 |
| 总计中：一大型企业 | 3715221 | 4174196 | 3655428 | 4085659 | 275624 | 257600 |
| 二中型企业 | 4988352 | 4537428 | 4852803 | 4436097 | 151791 | 625483 |
| 三小型企业 | 2724301 | 4818830 | 2670740 | 4818054 | 543520 | 1252650 |
| 总计中：一非金属矿采选业 | 19296 | 23119 | 19296 | 23119 | - | - |
| 二农副食品加工业 | 98313 | 108287 | 95772 | 104490 | - | - |
| 三食品制造业 | 142545 | 150966 | 142649 | 151325 | - | - |
| 四酒、饮料和精制茶制造业 | 102772 | 94197 | 99942 | 91060 | - | - |
| 五烟草制造业 | 599769 | 654620 | 628099 | 658803 | - | - |
| 六纺织业 | 72837 | 57479 | 84790 | 66787 | 46273 | 34071 |
| 七纺织服装、服饰制造业 | 161066 | 102166 | 125198 | 90314 | 29378 | 19584 |
| 八皮革、毛皮、羽毛及其制品业和制鞋业 | 10157 | 3156 | 10008 | 3182 | - | - |
| 九木材加工及木、竹、藤、棕、草制品业 | 73891 | 78156 | 71293 | 76016 | - | - |
| 十造纸及纸制品业 | 22363 | 19758 | 22644 | 19626 | - | - |
| 十一印刷和记录媒介的复制业 | 303876 | 352858 | 305599 | 352501 | 448 | 592 |
| 十二化学原料及化学制品制造业 | 744191 | 785845 | 736340 | 780161 | 55860 | 47423 |
| 十三医药制造业 | 239382 | 260679 | 207930 | 218655 | 4375 | 6022 |
| 十四橡胶和塑料制品业 | 264604 | 314100 | 245443 | 307677 | 14061 | 15336 |
| 十五非金属矿物制品业 | 755984 | 790106 | 752791 | 776370 | 12377 | 8353 |
| 十六有色金属冶炼及压延加工业 | 75766 | 43227 | 72908 | 41103 | - | - |
| 十七金属制品业 | 502818 | 521706 | 500778 | 519777 | 37511 | 56544 |
| 十八通用设备制造业 | 716204 | 783688 | 697856 | 740252 | 30905 | 29677 |
| 十九专用设备制造业 | 150010 | 62378 | 142054 | 56547 | 13833 | 2421 |
| 二十汽车制造业 | 642249 | 749616 | 621486 | 714419 | 63286 | 84440 |
| 二十一铁路、船舶、航空航天和其他运输设备制造业 | 1617747 | 818956 | 1600302 | 812748 | 207871 | 193635 |
| 二十二电气机械及器材制造业 | 664486 | 700417 | 649384 | 681301 | 594 | 404 |
| 二十三计算机、通信和及其他电子设备制造业 | 3081580 | 5682506 | 2990784 | 5691404 | 451739 | 1636396 |
| 二十四仪器仪表制造业 | 132097 | 128528 | 122175 | 118586 | 2424 | 837 |
| 二十五废弃资源综合利用业 | 6625 | 6173 | 6204 | 5821 | - | - |
| 二十六电力、热力生产和供应业 | 151105 | 156473 | 151105 | 156473 | - | - |
| 二十七燃气生产和供应业 | 58783 | 63687 | 58783 | 63687 | - | - |
| 二十八水的生产和供应业 | 17358 | 17606 | 17358 | 17606 | - | - |

8-3 续表 2

单位：万元

| | 资产合计 | | 流动资产合计 | | 负债合计 | |
|-------------------------|----------------|----------------|----------------|----------------|----------------|----------------|
| | 2014 年 | 2015 年 | 2014 年 | 2015 年 | 2014 年 | 2015 年 |
| 总计 | 5985725 | 6312066 | 3811345 | 3915090 | 3510549 | 3670411 |
| 总计中：一国有企业 | 98675 | 95567 | 35768 | 33642 | 45385 | 39691 |
| 二集体企业 | - | - | - | - | - | - |
| 三股份合作企业 | 4548 | 4136 | 4410 | 3429 | 3824 | 3699 |
| 四股份制企业 | 4858349 | 5281266 | 3155088 | 3365209 | 2951276 | 3095032 |
| 五外商及港澳台商投资企业 | 1011011 | 913607 | 607319 | 502990 | 501134 | 520573 |
| 六其它经济类型企业 | 13142 | 17490 | 8760 | 9820 | 8930 | 11416 |
| 总计中：一轻工业 | 2180467 | 2141747 | 1347799 | 1285457 | 1130760 | 1162881 |
| 二重工业 | 3805258 | 4170320 | 2463546 | 2629633 | 2379789 | 2507529 |
| 总计中：一大型企业 | 2449141 | 2693003 | 1437867 | 1466969 | 1474410 | 1570446 |
| 二中型企业 | 2071716 | 1768746 | 1278288 | 1126270 | 1113001 | 895048 |
| 三小型企业 | 1464868 | 1850317 | 1095190 | 1321852 | 923138 | 1204917 |
| 总计中：一非金属矿采选业 | 10511 | 20673 | 3164 | 6404 | 9020 | 16935 |
| 二农副食品加工业 | 43594 | 48400 | 35004 | 36257 | 27549 | 29916 |
| 三食品制造业 | 48662 | 49644 | 29038 | 32257 | 24865 | 21301 |
| 四酒、饮料和精制茶制造业 | 111322 | 105636 | 55800 | 55895 | 64303 | 57930 |
| 五烟草制造业 | 327841 | 413390 | 243778 | 308411 | 174740 | 238515 |
| 六纺织业 | 17470 | 17323 | 13948 | 13901 | 6191 | 5724 |
| 七纺织服装、服饰制造业 | 136023 | 112198 | 114857 | 98052 | 68609 | 44550 |
| 八皮革、毛皮、羽毛及其制品业和制鞋业 | 2348 | 1055 | 1214 | 459 | 912 | 832 |
| 九木材加工及木、竹、藤、棕、草制品业 | 12817 | 11503 | 8103 | 11503 | 10321 | 9833 |
| 十造纸及纸制品业 | 28003 | 20710 | 14675 | 7055 | 16714 | 6862 |
| 十一印刷和记录媒介的复制业 | 159792 | 184526 | 96939 | 104203 | 115232 | 129912 |
| 十二化学原料及化学制品制造业 | 208094 | 212752 | 121521 | 121857 | 87354 | 83827 |
| 十三医药制造业 | 383599 | 451307 | 191182 | 221897 | 183505 | 206471 |
| 十四橡胶和塑料制品业 | 146866 | 172284 | 125620 | 129482 | 79580 | 103162 |
| 十五非金属矿物制品业 | 567757 | 465382 | 409584 | 305492 | 411495 | 330368 |
| 十六有色金属冶炼及压延加工业 | 15222 | 1033 | 14027 | 939 | 7443 | 160 |
| 十七金属制品业 | 517373 | 470861 | 330195 | 292441 | 375479 | 323186 |
| 十八通用设备制造业 | 734997 | 730572 | 448056 | 407833 | 494119 | 432566 |
| 十九专用设备制造业 | 139062 | 99547 | 103912 | 70066 | 73149 | 44378 |
| 二十汽车制造业 | 374109 | 377493 | 294173 | 272392 | 274475 | 233868 |
| 二十一铁路、船舶、航空航天和其他运输设备制造业 | 596296 | 454400 | 353957 | 304172 | 329818 | 245183 |
| 二十二电气机械及器材制造业 | 402233 | 245009 | 261505 | 112086 | 166660 | 144049 |
| 二十三计算机、通信和及其他电子设备制造业 | 461025 | 1057482 | 381400 | 824051 | 217858 | 640864 |
| 二十四仪器仪表制造业 | 53923 | 55556 | 33421 | 36848 | 28431 | 32168 |
| 二十五废弃资源综合利用业 | 3735 | 3853 | 2503 | 1150 | 1824 | 1826 |
| 二十六电力、热力生产和供应业 | 261871 | 295039 | 40513 | 52107 | 152217 | 171567 |
| 二十七燃气的生产和供应业 | 125957 | 142572 | 49787 | 57071 | 64335 | 75904 |
| 二十八水的生产和供应业 | 95226 | 91865 | 33468 | 30811 | 44353 | 38554 |

8-3 续表 3

单位：万元

| | 主营业务收入 | | 利润总额 | | 利税总额 | |
|-------------------------|-----------------|-----------------|---------------|---------------|---------------|----------------|
| | 2014年 | 2015年 | 2014年 | 2015年 | 2014年 | 2015年 |
| 总计 | 10864533 | 12941439 | 425788 | 459994 | 939811 | 1019855 |
| 总计中：一国有企业 | 24878 | 24423 | 825 | 1402 | 2294 | 3383 |
| 二集体企业 | - | - | - | - | - | - |
| 三股份合作企业 | 2313 | 2004 | -187 | -287 | -187 | -287 |
| 四股份制企业 | 8973376 | 11252438 | 371583 | 410064 | 839974 | 926717 |
| 五外商及港澳台商投资企业 | 1840817 | 1638214 | 52569 | 48038 | 96162 | 88456 |
| 六其它经济类型企业 | 23149 | 24361 | 998 | 779 | 1568 | 1588 |
| 总计中：一轻工业 | 2954595 | 2780795 | 149926 | 135269 | 517051 | 508660 |
| 二重工业 | 7909938 | 10160644 | 275862 | 324726 | 422760 | 511196 |
| 总计中：一大型企业 | 3497294 | 3895847 | 156964 | 159830 | 505694 | 521460 |
| 二中型企业 | 4808490 | 4355256 | 176653 | 175243 | 278563 | 290358 |
| 三小型企业 | 2558749 | 4690335 | 92171 | 124922 | 155554 | 208038 |
| 总计中：一非金属矿采选业 | 19296 | 24480 | 1016 | 1695 | 1468 | 2515 |
| 二农副食品加工业 | 94747 | 103396 | 5251 | 2807 | 7448 | 5819 |
| 三食品制造业 | 141061 | 151327 | 6325 | 9762 | 9195 | 12447 |
| 四酒、饮料和精制茶制造业 | 99942 | 91060 | 1111 | 809 | 6608 | 6533 |
| 五烟草制造业 | 507700 | 528495 | 39415 | 19977 | 338682 | 317423 |
| 六纺织业 | 72834 | 53808 | 727 | 701 | 926 | 822 |
| 七纺织服装、服饰制造业 | 116575 | 88703 | 5606 | 5977 | 10948 | 11683 |
| 八皮革、毛皮、羽毛及其制品业和制鞋业 | 10009 | 3182 | 592 | 247 | 705 | 300 |
| 九木材加工及木、竹、藤、棕、草制品业 | 73891 | 78156 | 360 | 361 | 1426 | 1431 |
| 十造纸及纸制品业 | 24053 | 19940 | 2142 | 613 | 2892 | 1342 |
| 十一印刷和记录媒介的复制业 | 300442 | 348393 | 10192 | 8182 | 19497 | 17128 |
| 十二化学原料及化学制品制造业 | 735231 | 777256 | 19908 | 15381 | 38934 | 33844 |
| 十三医药制造业 | 188945 | 202847 | 20739 | 27296 | 34700 | 46959 |
| 十四橡胶和塑料制品业 | 263465 | 290935 | 11471 | 9910 | 15561 | 13739 |
| 十五非金属矿物制品业 | 710803 | 745490 | 25596 | 24685 | 51864 | 61051 |
| 十六有色金属冶炼及压延加工业 | 72737 | 41103 | 1031 | 25 | 1373 | 71 |
| 十七金属制品业 | 467427 | 513962 | 14830 | 13933 | 20752 | 22312 |
| 十八通用设备制造业 | 733876 | 763603 | 46273 | 43287 | 63764 | 61711 |
| 十九专用设备制造业 | 134560 | 55595 | 20600 | 3955 | 26067 | 7378 |
| 二十汽车制造业 | 636464 | 700408 | 21518 | 26362 | 33576 | 42515 |
| 二十一铁路、船舶、航空航天和其他运输设备制造业 | 1536985 | 724176 | 45989 | 38263 | 62452 | 52950 |
| 二十二电气机械及器材制造业 | 649110 | 635171 | 6594 | 21953 | 16432 | 34929 |
| 二十三计算机、通信和其他电子设备制造业 | 2909550 | 5629690 | 100757 | 169888 | 146372 | 238836 |
| 二十四仪器仪表制造业 | 118897 | 114794 | 3380 | 3061 | 5406 | 4891 |
| 二十五废弃资源综合利用业 | 6625 | 6173 | 256 | 127 | 509 | 367 |
| 二十六电力、热力生产和供应业 | 151095 | 156473 | 3461 | 3080 | 9492 | 9765 |
| 二十七燃气生产和供应业 | 66835 | 70755 | 9875 | 6412 | 10786 | 8123 |
| 二十八水的生产和供应业 | 21379 | 22067 | 773 | 1248 | 1978 | 2972 |

8-3 续表 4

单位：万元

| | 应交增值税 | | 管理费用 | | 财务费用 | |
|-------------------------|---------------|---------------|---------------|---------------|--------------|--------------|
| | 2014年 | 2015年 | 2014年 | 2015年 | 2014年 | 2015年 |
| 总计 | 232060 | 264860 | 357091 | 454775 | 82681 | 82311 |
| 总计中：一国有企业 | 1296 | 1803 | 3683 | 3939 | -494 | 251 |
| 二集体企业 | - | - | - | - | - | - |
| 三股份合作企业 | - | - | 298 | 263 | 192 | 171 |
| 四股份制企业 | 191617 | 227212 | 294983 | 388895 | 79349 | 78080 |
| 五外商及港澳台商投资企业 | 38757 | 35390 | 56469 | 59515 | 3442 | 3581 |
| 六其它经济类型企业 | 390 | 455 | 1658 | 2164 | 192 | 229 |
| 总计中：一轻工业 | 109330 | 106468 | 135233 | 146656 | 21646 | 22573 |
| 二重工业 | 122730 | 158393 | 221858 | 308119 | 61035 | 59738 |
| 总计中：一大型企业 | 94547 | 96274 | 121468 | 173348 | 30829 | 37448 |
| 二中型企业 | 86459 | 99869 | 131054 | 122486 | 29675 | 24719 |
| 三小型企业 | 51054 | 68718 | 104569 | 158941 | 22177 | 20144 |
| 总计中：一非金属矿采选业 | 132 | 189 | 1142 | 1501 | 66 | 142 |
| 二农副食品加工业 | 1961 | 2670 | 2707 | 3397 | 609 | 717 |
| 三食品制造业 | 2267 | 2053 | 4406 | 4676 | 858 | 612 |
| 四酒、饮料和精制茶制造业 | 4933 | 5163 | 2544 | 2724 | 700 | 1245 |
| 五烟草制造业 | 55655 | 40051 | 27043 | 33436 | 3946 | 7904 |
| 六纺织业 | 163 | 99 | 264 | 261 | -119 | -169 |
| 七纺织服装、服饰制造业 | 4468 | 4845 | 8677 | 5710 | 790 | 351 |
| 八皮革、毛皮、羽毛及其制品业和制鞋业 | 86 | 48 | 702 | 83 | 19 | 16 |
| 九木材加工及木、竹、藤、棕、草制品业 | 487 | 489 | 1787 | 1791 | - | - |
| 十造纸及纸制品业 | 652 | 631 | 1024 | 842 | 151 | 18 |
| 十一印刷和记录媒介的复制业 | 8327 | 8130 | 8895 | 8375 | 5440 | 3464 |
| 十二化学原料及化学制品制造业 | 16738 | 15858 | 29073 | 30742 | 3665 | 3622 |
| 十三医药制造业 | 12420 | 17788 | 26765 | 28967 | 3952 | 4409 |
| 十四橡胶和塑料制品业 | 3438 | 2931 | 13600 | 15070 | 6611 | 7367 |
| 十五非金属矿物制品业 | 22791 | 31294 | 18562 | 21831 | 6535 | 5819 |
| 十六有色金属冶炼及压延加工业 | 295 | 28 | 948 | 607 | 231 | 48 |
| 十七金属制品业 | 4963 | 7094 | 13199 | 14538 | 6617 | 7133 |
| 十八通用设备制造业 | 13661 | 14251 | 43729 | 50213 | 9925 | 13352 |
| 十九专用设备制造业 | 4591 | 3016 | 7720 | 6240 | 1018 | 797 |
| 二十汽车制造业 | 10434 | 14237 | 23933 | 23182 | 11027 | 10645 |
| 二十一铁路、船舶、航空航天和其他运输设备制造业 | 7031 | 9955 | 35454 | 34748 | 4073 | 2133 |
| 二十二电气机械及器材制造业 | 8596 | 11788 | 20192 | 22517 | 4965 | 2212 |
| 二十三计算机、通信和其他电子设备制造业 | 39033 | 61477 | 51838 | 129176 | 8899 | 6365 |
| 二十四仪器仪表制造业 | 1696 | 1631 | 5054 | 5652 | 888 | 712 |
| 二十五废弃资源综合利用业 | 228 | 216 | 666 | 783 | - | - |
| 二十六电力、热力生产和供应业 | 5483 | 6191 | 108 | 157 | 3686 | 3899 |
| 二十七燃气生产和供应业 | 473 | 1169 | 3782 | 4039 | -1377 | -756 |
| 二十八水的生产和供应业 | 1062 | 1571 | 3278 | 3519 | -494 | 252 |

8-3 续表 5

单位：万元

| | 平均用工人数（人） | | 亏损企业亏损额 | |
|-------------------------|--------------|--------------|--------------|--------------|
| | 2014 年 | 2015 年 | 2014 年 | 2015 年 |
| 总计 | 70042 | 66081 | 25563 | 23442 |
| 总计中：一国有企业 | 412 | 500 | - | - |
| 二集体企业 | - | - | - | - |
| 三股份合作企业 | 107 | 84 | 187 | 287 |
| 四股份制企业 | 57053 | 54463 | 23324 | 14518 |
| 五外商及港澳台商投资企业 | 12093 | 10659 | 2052 | 8637 |
| 六其它经济类型企业 | 377 | 375 | - | - |
| 总计中：一轻工业 | 27298 | 25304 | 4001 | 3626 |
| 二重工业 | 42744 | 40777 | 21562 | 19816 |
| 总计中：一大型企业 | 24824 | 25356 | 1343 | 9083 |
| 二中型企业 | 25367 | 20244 | 9345 | 4125 |
| 三小型企业 | 19851 | 20481 | 14875 | 10234 |
| 总计中：一非金属矿采选业 | 119 | 97 | - | - |
| 二农副食品加工业 | 872 | 892 | 92 | 25 |
| 三食品制造业 | 653 | 681 | - | - |
| 四酒、饮料和精制茶制造业 | 1082 | 930 | - | - |
| 五烟草制造业 | 1396 | 1492 | - | - |
| 六纺织业 | 226 | 228 | - | - |
| 七纺织服装、服饰制造业 | 4502 | 3515 | 328 | 180 |
| 八皮革、毛皮、羽毛及其制品业和制鞋业 | 380 | 71 | - | - |
| 九木材加工及木、竹、藤、棕、草制品业 | 235 | 235 | - | - |
| 十造纸及纸制品业 | 318 | 192 | 42 | 238 |
| 十一印刷和记录媒介的复制业 | 2141 | 2120 | 3134 | 1898 |
| 十二化学原料及化学制品制造业 | 2796 | 2973 | 1073 | 84 |
| 十三医药制造业 | 3532 | 3520 | - | - |
| 十四橡胶和塑料制品业 | 2484 | 2516 | 116 | 443 |
| 十五非金属矿物制品业 | 4669 | 4218 | 2953 | 4781 |
| 十六有色金属冶炼及压延加工业 | 222 | 44 | - | - |
| 十七金属制品业 | 7407 | 7439 | 1727 | 22 |
| 十八通用设备制造业 | 8329 | 7073 | 5085 | 7965 |
| 十九专用设备制造业 | 1371 | 941 | 61 | 36 |
| 二十汽车制造业 | 5151 | 5855 | 578 | 783 |
| 二十一铁路、船舶、航空航天和其他运输设备制造业 | 8958 | 7597 | 272 | 705 |
| 二十二电气机械及器材制造业 | 3612 | 2986 | 9616 | 740 |
| 二十三计算机、通信和及其他电子设备制造业 | 6899 | 7374 | 370 | 5542 |
| 二十四仪器仪表制造业 | 1082 | 983 | 117 | - |
| 二十五废弃资源综合利用业 | 195 | 195 | - | - |
| 二十六电力、热力生产和供应业 | 501 | 1012 | - | - |
| 二十七燃气的生产和供应业 | 551 | 455 | - | - |
| 二十八水的生产和供应业 | 359 | 447 | - | - |

8-4 国有控股工业企业主要经济指标 (2015年)

单位: 万元

| 项目 | 企业 个数 (个) | 亏损企业 | 工业总 产值 (现价) | 工业销 售产值 (现价) | 其中:出 口交货值 | 主营业 务收入 |
|------------------------|-----------------|------|-------------------|--------------------|--------------|------------|
| | 1 | | 2 | 3 | | |
| 甲 | 1 | 2 | 3 | 4 | 5 | 6 |
| 总计 | 34 | 5 | 2450715 | 2375653 | 49110 | 2161521 |
| 在总计中: 中央企业 | 4 | - | 794793 | 793354 | - | 674819 |
| 地方企业 | 30 | 5 | 1655922 | 1582299 | 49110 | 1486702 |
| 在总计中: 轻工业 | 12 | 1 | 926307 | 913861 | 34663 | 766930 |
| 重工业 | 22 | 4 | 1524408 | 1461792 | 14447 | 1394591 |
| 在总计中: 大型企业 | 11 | 2 | 1652046 | 1598005 | 12273 | 1469890 |
| 中型企业 | 8 | 1 | 489078 | 460860 | 305 | 443787 |
| 小型企业 | 15 | 2 | 309591 | 316788 | 36532 | 247844 |
| 按行业分类: | | | | | | |
| 一食品制造业 | 1 | - | 79155 | 79514 | - | 79515 |
| 二烟草制品业 | 2 | - | 654620 | 658803 | - | 528495 |
| 三纺织业 | 1 | - | 54568 | 63877 | 34071 | 50897 |
| 四纺织服装、服饰制造业 | 1 | - | 3942 | 3942 | - | 3575 |
| 五印刷和记录媒介复制业 | 3 | 1 | 7449 | 6572 | 592 | 7116 |
| 六医药制造业 | 2 | - | 106939 | 81179 | - | 72909 |
| 七橡胶和塑料制品业 | 1 | - | 2028 | 2369 | - | 2356 |
| 八非金属矿物制品业 | 2 | - | 39678 | 39678 | - | 38903 |
| 九金属制品业 | 1 | - | 19270 | 19282 | - | 20317 |
| 十通用设备制造业 | 5 | 3 | 283020 | 246517 | 11740 | 272368 |
| 十一专用设备制造业 | 1 | - | 32135 | 26164 | - | 26164 |
| 十二汽车制造业 | 5 | - | 249691 | 252237 | - | 252010 |
| 十三铁路、船舶、航空航天和其他运输设备制造业 | 1 | - | 65129 | 65129 | - | 8725 |
| 十四电气机械及器材制造业 | 1 | - | - | - | - | - |
| 十五计算机、通信和及其他电子设备制造业 | 2 | 1 | 499014 | 486531 | 1869 | 446372 |
| 十六仪器仪表制造业 | 2 | - | 119610 | 109394 | 837 | 105802 |
| 十七电力、热力生产和供应业 | 1 | - | 153176 | 153176 | - | 153176 |
| 十八燃气的生产和供应业 | 1 | - | 63687 | 63687 | - | 70755 |
| 十九水的生产和供应业 | 1 | - | 17606 | 17606 | - | 22067 |

8-4 续表 1

单位：万元

| 项目 | 资产 合计 | 负债 合计 | 利润 总额 | 利税 总额 | 亏损企业 亏损额 | 应交增 值税 | 全部从业人 员年平均人 数(人) |
|------------------------|----------|----------|----------|----------|-------------|-----------|------------------------|
| 甲 | 7 | 8 | 9 | 10 | 11 | 12 | 13 |
| 总 计 | 2149970 | 1266865 | 83664 | 418936 | 13745 | 73734 | 15566 |
| 在总计中：中央企业 | 742921 | 421159 | 24102 | 328822 | - | 46780 | 2092 |
| 地方企业 | 1407049 | 845706 | 59562 | 90114 | 13745 | 26954 | 13474 |
| 在总计中：轻工业 | 757793 | 430234 | 36543 | 343133 | 1898 | 48245 | 4774 |
| 重工业 | 1392177 | 836631 | 47121 | 75803 | 11847 | 25489 | 10792 |
| 在总计中：大型企业 | 1655929 | 963596 | 63676 | 382607 | 9083 | 59154 | 10257 |
| 中型企业 | 277492 | 153634 | 17998 | 29918 | 1194 | 10733 | 3666 |
| 小型企业 | 216550 | 149635 | 1990 | 6411 | 3467 | 3847 | 1643 |
| 按行业分类： | | | | | | | |
| 一食品制造业 | 44648 | 21010 | 5520 | 5541 | - | - | 436 |
| 二烟草制品业 | 413390 | 238515 | 19977 | 317423 | - | 40051 | 1492 |
| 三纺织业 | 16439 | 4930 | 695 | 801 | - | 94 | 199 |
| 四纺织服装、服饰制造业 | 6091 | 780 | 151 | 523 | - | 338 | 126 |
| 五印刷和记录媒介复制业 | 12292 | 20629 | -1878 | -1493 | 1898 | 348 | 221 |
| 六医药制造业 | 169366 | 104678 | 10676 | 16955 | - | 5611 | 1800 |
| 七橡胶和塑料制品业 | 3702 | 1138 | 154 | 410 | - | 232 | 53 |
| 八非金属矿物制品业 | 41921 | 32693 | 2072 | 3379 | - | 1167 | 241 |
| 九金属制品业 | 46556 | 33617 | 280 | 1438 | - | 1031 | 156 |
| 十通用设备制造业 | 552606 | 319954 | 26425 | 33241 | 6773 | 6057 | 4702 |
| 十一专用设备制造业 | 71111 | 30722 | 2579 | 4760 | - | 1947 | 220 |
| 十二汽车制造业 | 132428 | 96027 | 8945 | 15812 | - | 6173 | 2499 |
| 十三铁路、船舶、航空航天和其他运输设备制造业 | 35670 | 19148 | 53 | 104 | - | - | 228 |
| 十四电气机械及器材制造业 | - | - | - | - | - | - | - |
| 十五计算机、通信和及其他电子设备制造业 | 34927 | 33533 | -4108 | -3607 | 5074 | 460 | 744 |
| 十六仪器仪表制造业 | 41766 | 23580 | 2065 | 3521 | - | 1303 | 617 |
| 十七电力、热力生产和供应业 | 292620 | 171455 | 2399 | 9033 | - | 6183 | 930 |
| 十八燃气的生产和供应业 | 142572 | 75904 | 6412 | 8123 | - | 1169 | 455 |
| 十九水的生产和供应业 | 91865 | 38554 | 1248 | 2972 | - | 1571 | 447 |

8-5 规模以上工业企业工业生产能源消耗表（2005-2015年）

| 能源种类 | 计量单位 | 2005 | 2006 | 2007 | 2008 | 2009 |
|---------|-----------|--------|--------|--------|--------|--------|
| 原煤 | 吨 | 169993 | 258123 | 282499 | 282788 | 271492 |
| 洗精煤 | 吨 | | | - | - | - |
| 焦炭 | 吨 | 10455 | 8418 | 5950 | 5549 | 19422 |
| 天然气 | 万立方米 | 6006 | 7019 | 7550 | 7099 | 8453 |
| 液化天然气 | 吨 | 16 | 26 | 40 | 40 | 58 |
| 汽油 | 吨 | 2047 | 2307 | 3238 | 4001 | 5051 |
| 煤油 | 吨 | 667 | 396 | 350 | 158 | 785 |
| 柴油 | 吨 | 6938 | 8791 | 9625 | 10716 | 12864 |
| 燃料油 | 吨 | 63 | 186 | — | — | — |
| 液化石油气 | 吨 | 47 | 2 | 10 | 8 | 9 |
| 其他石油制品 | 吨 | 82 | 83 | 131 | 84 | 585 |
| 电力 | 万千瓦时 | 51909 | 66478 | 75232 | 75397 | 101538 |
| 综合能源消费量 | 吨标准煤 | 282229 | 375990 | 409750 | 408380 | 465708 |
| 万元产值能耗 | 吨标准煤 / 万元 | 0.17 | 0.17 | 0.14 | 0.11 | 0.11 |

注：本表未包含自来水公司、燃气公司、电力公司、烟草集团（南岸部分）能源消耗数据。

8-5 续表 1

| 能源种类 | 计量单位 | 2010 | 2011 | 2012 | 2013 | 2014 | 2015 |
|---------|-----------|--------|--------|--------|--------|--------|--------|
| 原煤 | 吨 | 252385 | 239147 | 241334 | 204496 | 226141 | 199723 |
| 洗精煤 | 吨 | - | - | - | - | - | - |
| 焦炭 | 吨 | 7913 | 15880 | 22387 | 16119 | 18713 | 19408 |
| 天然气 | 万立方米 | 8540 | 9681 | 6959 | 4137 | 4834 | 3983 |
| 液化天然气 | 吨 | 71 | 1386 | 204 | 1024 | 555 | 493 |
| 汽油 | 吨 | 5611 | 4299 | 3822 | 3617 | 3571 | 4116 |
| 煤油 | 吨 | 840 | 639 | 242 | 340 | 323 | 284 |
| 柴油 | 吨 | 23304 | 16309 | 16479 | 14989 | 17292 | 16953 |
| 燃料油 | 吨 | — | 283 | 240 | 1277 | 1320 | 229 |
| 液化石油气 | 吨 | 24 | 0 | 62 | 47 | 51 | 37 |
| 其他石油制品 | 吨 | 679 | 641 | 800 | 633 | 545 | 433 |
| 电力 | 万千瓦时 | 98404 | 112997 | 116295 | 122698 | 128785 | 130904 |
| 综合能源消费量 | 吨标准煤 | 451445 | 505121 | 506761 | 484265 | 520091 | 521890 |
| 万元产值能耗 | 吨标准煤 / 万元 | 0.08 | 0.08 | 0.07 | 0.06 | 0.05 | 0.04 |

8-6 规模以上企业主要工业产品产量（2014-2015年）

| 指标 | 单位 | 2014年 | 2015年 | 比上年增长 % |
|-------------|------|---------|---------|---------|
| 软饮料 | 万吨 | 88.5 | 77.7 | -12.2 |
| 卷烟 | 万支 | 2103500 | 2155000 | 2.4 |
| 皮鞋 | 万双 | 79.0 | 19.9 | 6.4 |
| 服装 | 万件 | 843.7 | 503.9 | -32.8 |
| 摩托车 | 万辆 | 124.3 | 114.7 | -7.7 |
| 改装汽车 | 辆 | 4351 | 5395 | 24.0 |
| 塑料制品 | 吨 | 57392.9 | 66112.1 | -0.9 |
| 水泥 | 万吨 | 223.7 | 202.4 | -9.5 |
| 中成药 | 吨 | 5211.8 | 5474.7 | 5.0 |
| 移动通信手持机（手机） | 万台 | 7306.5 | 10658.4 | 43.5 |
| 液体乳 | 吨 | 46016.0 | 57004 | 23.9 |
| 涂料 | 吨 | 17859.0 | 16444 | -6.8 |
| 金属切削机床 | 台 | 1968 | 1430 | -27.3 |
| 商品混凝土 | 万立方米 | 1193.3 | 1310.1 | 11.3 |
| 滚动轴承 | 万套 | 6084.0 | 5326.2 | -13.9 |
| 日用玻璃制品 | 吨 | 29214.0 | 28573 | -2.2 |

主要统计指标解释

工业 指从事自然资源的开采，对采掘品和农产品进行加工和再加工的物质生产部门。具体包括：（1）对自然资源的开采，如采矿、晒盐、森林采伐等（不包括禽兽捕猎和水产捕捞）；（2）对农副产品的加工、再加工，如粮油加工、食品加工、轧花、缫丝、纺织、制革等；（3）对采掘品的加工、再加工，如炼铁、炼钢、化工生产、石油加工、机器制造、木材加工等，以及电力、自来水、煤气的生产和供应等；（4）对工业品的修理、翻新，如机器设备的修理、交通运输工具（包括小卧车）的修理等。

1984年以前农村的村及村以下办工业归属农业，1984年以后划归工业。

工业统计调查单位 工业统计调查单位分为两类：独立核算法人工业企业和工业活动单位。

（1）**独立核算法人工业企业** 指从事工业生产经营活动的单位。独立核算法人工业企业应同时具备以下条件：依法成立，有自己的名称、组织机构和场所，能够承担民事责任；独立拥有和使用资产，承担负债，有权与其他单位签订合同；独立核算盈亏，并能够编制资产负债表。

（2）**工业活动单位** 指在一个场所从事一种或主要从事一种工业生产活动的经济单位。它包括：独立核算工业企业按主营业务活动（即工业生产活动）划分的主营业务活动单位和非工业企业所属的工业生产活动单位（即原非独立核算工业生产单位）。工业活动单位，一般应同时具备以下三个条件：①具有一个场所，从事一种或主要从事一种工业活动；②单独组织工业生产、经营或业务活动；③单独核算收入和支出。

本年鉴中涉及的企业登记注册类型：

（1）**国有企业** 国有企业(即过去的全民所有制工业或国营工业)是指企业全部资产归国家所有，并按《中华人民共和国企业法人登记管理条例》规定登记注册的非公司制的经济组织。包括国有企业、国有独资公司和国有联营企业。1957年以前的公私合营和私营工业，后均改造为国营工业，1992年改为国有工业，这部分工业的资料不单独分列时，均包括在国有企业内。

（2）**集体企业** 指企业资产归集体所有，并按《中华人民共和国企业法人登记管理条例》规定登记注册的经济组织。是社会主义公有制经济的组成部分。包括城乡所有使用集体投资举办的企业，以及部分个人通过集资自愿放弃所有权并依法经工商行政管理机关认定为集体所有制的企业。

（3）**股份合作企业** 是指以合作制为基础，有企业职工共同出资入股，吸收一定比例的社会资产投资组建，实行自主经营，自负盈亏，共同劳动，民主管理，按劳分配与按股分红相结合的一种集体经济组织。

（4）**联营企业** 两个及两个以上相同或不同所有制性质的企业法人或事业单位法人，按自

愿、平等、互利的原则，共同投资组成的经济组织称为联营企业。包括国有联营企业、集体联营企业、国有与集体联营企业和其他联营企业。

(5) 有限责任公司 是根据《中华人民共和国公司登记管理条例》规定登记注册，由两个以上，五十个以下的股东共同出资，每个股东以其所认缴的出资额对公司承担有限责任，公司以其全部资产对其债务承担责任的经济组织。分为国有独资公司以及其他有限责任公司。

(6) 股份有限公司 指根据《中华人民共和国企业法人登记管理条例》规定登记注册，其全部注册资本由等额股份构成并通过发行股票筹集资本，股东以其认购的股份对公司承担有限责任，公司以其全部资产对其债务承担责任的经济组织。

(7) 私营企业 是指由自然人投资或控股，以雇佣劳动力为基础的营利性经济组织。包括私营独资企业、私营有限责任公司、私营股份有限公司、私营合伙企业和个人独资企业。

(8) 港、澳、台商投资企业 指企业注册登记类型中的港、澳、台合资、合作、独资经营企业和股份有限公司之和。

(9) 外商投资企业 指企业注册登记类型中的中外合资、合作经营企业、外资企业和外商投资股份有限公司之和。

国有控股企业 是对混合所有制经济的企业进行的“国有控股”分类。它是指这些企业的全部资产中国有资产(股份)相对其他所有者中的任何一个所有者占资(股)最多的企业。该分组反映了国有经济控股情况。包括国有绝对控股企业和国有相对控股企业。

(1) 国有绝对控股 指在企业的全部资本中，国家资本(股本)所占的比例大于50%的企业。注册类型为“国有”、“国有联营”和“国有独资公司”的企业必定为国有绝对控股企业。

(2) 国有相对控股(含协议控制) 指在企业的全部资本中，国家资本(股本)所占的比例虽未大于50%，但相对大于企业中的其他经济成分所占比例的企业(相对控股)；或者虽不大于其他经济成分，但根据协议规定，由国家拥有实际控制权的企业(协议控制)。

轻工业 指主要提供生活消费品和制作手工工具的工业。按其所使用的原料不同，可分为两大类：(1)以农产品为原料的轻工业，指直接或间接以农产品为基本原料的轻工业。主要包括：食品制造、饮料制造、烟草加工、纺织、缝纫、皮革和毛皮制作、造纸以及印刷等工业；(2)以非农产品为原料的轻工业，指以工业品为原料的轻工业。主要包括：文教体育用品、化学药品制造、合成纤维制造、日用化学制品、日用玻璃制品、日用金属制品、手工工具制造、医疗器械制造、文化和办公用机械制造等工业。

重工业 指为国民经济各部门提供物质技术基础的主要生产资料的工业。按其生产性质和产品用途，可以分为下列三类：(1)采掘(伐)工业，指对自然资源的开采。包括石油开采、煤炭开采、金属矿开采、非金属矿开采和木材采伐等工业；(2)原材料工业，指向国民经济各

部门提供基本材料、动力和燃料的工业。包括：金属冶炼及加工、炼焦及焦炭化学、化工原料、水泥、人造板以及电力、石油和煤炭加工等工业；（3）加工工业，指对工业原材料进行再加工制造的工业。包括：装备国民经济各部门的机械设备制造工业、金属结构、水泥制品等工业，以及为农业提供的生产资料，如化肥、农药等工业。

根据上述划分原则，修理业中以重工业产品为修理作业对象的划为重工业，反之划为轻工业。

工业总产值 指以货币表现的工业企业在一定时期内生产的已出售或可供出售工业产品总量，它反映一定时间内工业生产的总规模和总水平。它包括：在本企业内不再进行加工，经检验、包装入库（规定不需包装的产品除外）的成品价值，工业性作业价值，自制半成品、在产品期末初差额价值。工业总产值采用“工厂法”计算，即以工业企业作为一个整体，按企业工业生产活动的最终成果来计算，企业内部不允许重复计算，不能把企业内部各个车间（分厂）生产的成果相加。但在企业之间、行业之间、地区之间存在着重复计算。

轻重工业总产值的划分也是按“工厂法”计算的，即一个工业企业在正常情况下生产的主要产品的性质属于轻工业，则该企业的全部总产值作为轻工业总产值；一个工业企业生产的主要产品的性质属于重工业，则该企业的全部总产值作为重工业总产值。

出口交货值 指工业企业交给外贸部门或自营（委托）出口（包括销往香港、澳门、台湾），用外汇价格结算的在国内批量销售或在边境批量出口的产品价值，以及外商来样、来料加工、来件装配和补偿贸易等生产的产品价值。

工业增加值 指企业在报告期内以货币表现的工业生产活动的最终成果，是企业全部生产活动的总成果和除了在生产过程中消耗或转移的物质产品和劳务价值后的余额，是企业生产过程中新增加的价值。

资产合计 指企业拥有或控制的能以货币计量的经济资源。包括各种财产、债权和其他权利。资产按其流动性划分为流动资产、长期投资、固定资产、无形及递延资产和其他资产。

（1）**流动资产** 指企业可以在一年内或者超过一年的一个生产周期内变现或耗用的资产合计。包括现金及各种存款、短期投资、应收及预付款项、存货等。

（2）**固定资产** 指企业固定资产净值、固定资产清理、在建工程、待处理固定资产损失所占用的资金合计。

（3）**无形资产** 指企业长期使用而没有实物形态的资产。包括专利权、非专利技术、商标权、著作权、土地使用权、商誉等。

负债合计 指企业承担的能以货币计量，将以资产或劳务偿付的债务。负债一般按偿还期长短分为流动负债和长期负债、递延税项等。

（1）**流动负债** 指企业在一年内或者超过一年的一个营业周期内需要偿还的债务合计，其中

包括短期借款、应付及预收款项、应付工资、应交税金和应交利润等。

(2) 长期负债指企业在一年以上或者超过一年的一个营业周期以上需要偿还的债务合计，其中包括长期借款、应付债务、长期应付款项等。

产品销售收入 指企业销售产品和提供劳务等主要经营业务取得的收入总额。

利润总额 指企业在一定时期的最终经营成果，是企业的收入减去有关的成本与费用后的差额，收入大于相关的成本费用，企业就盈利，反之则亏损。

应交增值税 指企业在报告期内应缴纳的增值税额。

利税总额 指企业利润总额、产品销售税金及附加、应交增值税之和。

原煤 是指煤矿生产出来的未经洗选、筛选加工而只经人工拣矸的产品。包括天然焦及劣质煤，不包括低热值煤。按其炭化程度可划分为泥煤、褐煤、烟煤、无烟煤。原煤主要作动力用，也有一部分用作工业原料和民用原料。

洗精煤 是指经过洗煤厂机械加工后，降低了灰分、硫分，去掉了一些杂质，适合一些专门用途的优质煤。包括炼焦用、非炼焦用洗精煤。不包括洗中煤、矸石和煤泥。

焦炭 焦炭是在高温下由煤经过干馏后得到的固体产品。焦炭呈灰黑色块状。主要用于冶金、化工、铸造等工艺的燃料，也可作制气和化工原料。按干焦计算，不包括水分。

天然气 天然气是指地层内自然存在的以碳氢化合物为主体的可燃性气体。在加大压力后，可变为液态，称为液化天然气。天然气在动力工业、民用燃料、工业燃料、冶金、化工各方面有广泛应用。

汽油 汽油是指从原油分馏和裂化过程取得的挥发性高、燃点低、无色或淡黄色的轻质油。汽油按用途可分为航空汽油、车用汽油、工业汽油等。

煤油 煤油是一种精制的燃料，挥发度在车用汽油和轻柴油之间，不含重碳氢化合物。按用途可分灯用煤油、拖拉机用煤油、航空用煤油和重质煤油。煤油除了作为燃料外，还可作为机器洗涤剂以及医药工业和油漆工业的溶剂。

柴油 柴油是指炼油厂炼制石油时，从蒸馏塔底部流出来的液体，属于轻质油，其挥发性比煤油低，燃点比煤油高。根据凝点和用途的不同，分为轻柴油、中柴油和重柴油。轻柴油主要作柴油机车、拖拉机和各种高速柴油机的燃料。中柴油和重柴油主要作船舶、发电等各种柴油机的燃料。

燃料油 燃料油也称重油，是炼油厂炼油时，提取汽油、柴油之后，从蒸馏塔底部流出来的渣油，加入一部分轻油配制而成。主要用于锅炉燃料。

液化石油气 液化石油气亦称液化气或压缩汽油，是炼油精制过程中产生并回收的气体在常温下经过加压而成的液态产品。主要用途是石油化工原料，脱硫后可直接做燃料。

工业生产消费 指工业企业为进行工业生产活动所使用的能源。主要包括：

① 用于本企业产品生产、工业性作业的能源，包括用作原料、辅助材料、燃料、动力；有能源加工转换活动的企业，还包括用作加工转换的能源(这部分能源不能理解为用作原材料)。

② 生产工艺过程使用的能源。

③ 新技术研究、新产品试制、科学试验使用的能源。

④ 为了工业生产活动而在进行的各种修理过程中使用的能源。

⑤ 生产区内的劳动保护用能等。

非工业生产消费 指在工业企业能源消费合计中，除“工业生产消费”以外的能源消费，即非工业生产用能和工业企业附属的不从事工业生产活动的非独立核算单位用能。比如本企业施工单位进行技术更新改造、维修等过程用能，非生产区的劳动保护用能，科研单位、农场、车队、学校、医院、食堂、托儿所等单位用能。但是必须注意，上述单位如果是独立核算的，其用能既不能包括在“工业企业能源消费”中，亦不能包括在“非工业生产消费中”

能源加工转换投入合计 指企业在报告期内为生产二次能源产品，投入到加工转换设备中的各种能源数量。

能源加工转换产出 指各种能源经过加工转换后产出的各种二次能源产品数量(包括不作能源使用的其他副产品和联产品)，比如火力发电产出的电力，热电联产同时产出的电力、蒸汽、热水，洗煤产出的洗精煤、洗中煤、煤泥等；炼焦产出的焦炭、焦炉煤气和其他焦化产品；炼油产出的汽油、煤油、柴油、燃料油、液化石油气、炼厂干气和其他石油制品(石脑油、各种原油、溶剂油、石蜡、润滑油、石油沥青等)；制气产出的是焦炉煤气、其他煤气、焦炭和其他焦化产品(煤焦油、粗苯等)。

综合能源消费量 指报告期内企业最终用于工业生产消费的各种能源的总和。

综合能源消费量 = 工业生产消费能源合计 - 能源加工转换产出合计

九、建筑业

9-1 建筑业基本情况 (2010-2015年)

单位：个、万元

| | 2010 | 2011 | 2012 | 2013 | 2014 | 2015 |
|-----------------|---------|----------|----------|----------|----------|----------|
| 企业数 (个) | 111 | 109 | 99 | 99 | 101 | 105 |
| 劳动生产平均人数 (万人) | 4.70 | 50978 | 44140 | 44407 | 36457 | 35155 |
| 建筑业施工产值 (万元) | 1229556 | 1351688 | 1578721 | 1497644 | 1698441 | 1725030 |
| 建筑业增加值 (万元) | 251316 | 352301 | 434263 | 504655 | 570927 | 611338 |
| 房屋建筑施工面积 (万平方米) | 818.33 | 11088037 | 12030851 | 12806840 | 15798094 | 14761241 |
| 房屋建筑竣工面积 (万平方米) | 454.17 | 3612563 | 4290445 | 3652454 | 6181833 | 3360538 |

9-2 区域建筑企业生产情况 (2014-2015年)

单位: 个、万元

| | 企业个数 | | 建筑业总产值 | |
|--------------------|------------|------------|----------------|----------------|
| | 2014 | 2015 | 2014 | 2015 |
| 总 计 | 101 | 105 | 1698441 | 1725030 |
| 一、按注册类型分组 | | | | |
| 国有企业 | 3 | 4 | 153407 | 174837 |
| 集体企业 | 1 | 1 | 3683 | 5000 |
| 股份合作企业 | | | | |
| 国有独资企业 | 3 | 3 | 54711 | 83315 |
| 其他有限责任公司 | 40 | 42 | 976552 | 1113202 |
| 股份有限公司 | 2 | 2 | 63670 | 51521 |
| 私营独资企业 | | | | |
| 私营有限责任公司 | 52 | 53 | 446418 | 297155 |
| 私营股份有限公司 | | | | |
| 港澳台合资经营企业 | | | | |
| 二、按国民经济行业分组 | | | | |
| 房屋工程建筑 | 29 | 33 | 1023007 | 983488 |
| 土木工程建筑 | 19 | 19 | 447044 | 468410 |
| 建筑安装业 | 21 | 22 | 156674 | 206983 |
| 建筑装饰和其他建筑业 | 32 | 31 | 71717 | 66149 |
| 三、按企业资质等级分组 | | | | |
| 一级 | 18 | 20 | 1057418 | 1048928 |
| 二级 | 45 | 47 | 472036 | 461789 |
| 三级 | 38 | 38 | 168986 | 214314 |
| 不分等级 | | | | |

9-2 续表 1

单位：个、万元

| | 建筑工程产值 | | 安装工程产值 | |
|--------------------|----------------|----------------|---------------|---------------|
| | 2014 | 2015 | 2014 | 2015 |
| 总 计 | 1363852 | 1407006 | 282313 | 255710 |
| 一、按注册类型分组 | | | | |
| 国有企业 | 60782 | 107844 | 92566 | 66429 |
| 集体企业 | | | 3683 | 5000 |
| 股份合作企业 | | | | |
| 国有独资企业 | 44805 | 79232 | 9906 | 4084 |
| 其他有限责任公司 | 840201 | 950036 | 116934 | 125415 |
| 股份有限公司 | 15677 | 16120 | 19560 | 13850 |
| 私营独资企业 | | | | |
| 私营有限责任公司 | 402388 | 253775 | 39665 | 40933 |
| 私营股份有限公司 | | | | |
| 港澳台合资经营企业 | | | | |
| 二、按国民经济行业分组 | | | | |
| 房屋工程建筑 | 957611 | 925428 | 31366 | 29027 |
| 土木工程建筑 | 301118 | 326210 | 141675 | 130469 |
| 建筑安装业 | 61342 | 112784 | 94422 | 90444 |
| 建筑装饰和其他建筑业 | 43781 | 42584 | 14851 | 5771 |
| 三、按企业资质等级分组 | | | | |
| 一级 | 887684 | 872672 | 136571 | 142885 |
| 二级 | 402068 | 406637 | 65883 | 37212 |
| 三级 | 74101 | 127697 | 79860 | 75613 |
| 不分等级 | | | | |

9-2 续表 2

单位：个、万元

| | 其他产值 | | 竣工产值 | |
|--------------------|--------------|--------------|---------------|---------------|
| | 2014 | 2015 | 2014 | 2015 |
| 总 计 | 52276 | 62314 | 986906 | 889208 |
| 一、按注册类型分组 | | | | |
| 国有企业 | 60 | 564 | 187849 | 66268 |
| 集体企业 | | | 3491 | 3500 |
| 股份合作企业 | | | | |
| 国有独资企业 | | | 10095 | 26326 |
| 其他有限责任公司 | 19418 | 37752 | 573875 | 557041 |
| 股份有限公司 | 28433 | 21551 | 10738 | 6528 |
| 私营独资企业 | | | | |
| 私营有限责任公司 | 4365 | 2447 | 200857 | 229545 |
| 私营股份有限公司 | | | | |
| 港澳台资合资经营企业 | | | | |
| 二、按国民经济行业分组 | | | | |
| 房屋工程建筑 | 34030 | 29033 | 568507 | 455709 |
| 土木工程建筑 | 4251 | 11730 | 313540 | 264512 |
| 建筑安装业 | 911 | 3756 | 87641 | 105004 |
| 建筑装饰和其他建筑业 | 13085 | 17795 | 17218 | 63983 |
| 三、按企业资质等级分组 | | | | |
| 一级 | 33164 | 33370 | 712815 | 539448 |
| 二级 | 4086 | 17940 | 173887 | 216161 |
| 三级 | 15026 | 11004 | 100205 | 133599 |
| 不分等级 | | | | |

9-2 续表 3

单位：平方米

| | 房屋建筑施工面积 | | 房屋建筑竣工面积 | |
|--------------------|-----------------|-----------------|----------------|----------------|
| | 2014 | 2015 | 2014 | 2015 |
| 总 计 | 15798094 | 14761241 | 6181833 | 3360538 |
| 一、按注册类型分组 | | | | |
| 国有企业 | 161395 | 217269 | 61637 | 850 |
| 集体企业 | | | | |
| 股份合作企业 | | | | |
| 国有独资企业 | | | | |
| 其他有限责任公司 | 10824222 | 12796534 | 2665775 | 2265351 |
| 股份有限公司 | 419500 | 235988 | 67700 | 57800 |
| 私营独资企业 | | | | |
| 私营有限责任公司 | 4392977 | 1511450 | 3386721 | 1036537 |
| 私营股份有限公司 | | | | |
| 港澳台合资经营企业 | | | | |
| 二、按国民经济行业分组 | | | | |
| 房屋工程建筑 | 15337214 | 14233368 | 6029096 | 3110832 |
| 土木工程建筑 | 201103 | 247757 | 94137 | 14350 |
| 建筑安装业 | 259777 | 280116 | 58600 | 233620 |
| 建筑装饰和其他建筑业 | | | | 1736 |
| 三、按企业资质等级分组 | | | | |
| 一级 | 13997256 | 12596679 | 5648689 | 2238333 |
| 二级 | 1666846 | 1905327 | 465572 | 899031 |
| 三级 | 133992 | 259235 | 67572 | 223174 |
| 不分等级 | | | | |

9-2 续表 4

单位：个、万元

| | 劳动生产率平均人数 | | 建筑业增加值 | |
|--------------------|--------------|--------------|------------|------|
| | 2014 | 2015 | 2014 | 2015 |
| 总 计 | 36457 | 35155 | 无数据 | |
| 一、按注册类型分组 | | | | |
| 国有企业 | 2089 | 2238 | | |
| 集体企业 | 90 | 90 | | |
| 股份合作企业 | | | | |
| 国有独资企业 | 375 | 600 | | |
| 其他有限责任公司 | 19209 | 16429 | | |
| 股份有限公司 | 914 | 841 | | |
| 私营独资企业 | | | | |
| 私营有限责任公司 | 13780 | 14957 | | |
| 私营股份有限公司 | | | | |
| 港澳台合资经营企业 | | | | |
| 二、按国民经济行业分组 | | | | |
| 房屋工程建筑 | 24146 | 22380 | | |
| 土木工程建筑 | 6520 | 6810 | | |
| 建筑安装业 | 3330 | 3325 | | |
| 建筑装饰和其他建筑业 | 2461 | 2640 | | |
| 三、按企业资质等级分组 | | | | |
| 一级 | 20260 | 16288 | | |
| 二级 | 11412 | 14073 | | |
| 三级 | 4785 | 4794 | | |
| 不分等级 | | | | |

9-3 区域建筑企业主要财务情况（2014-2015年）

单位：个、万元

| | 流动资产 | | 固定资产 | |
|--------------------|----------------|----------------|---------------|--------------|
| | 2014 | 2015 | 2014 | 2015 |
| 总 计 | 1817552 | 1874194 | 106775 | 89188 |
| 一、按注册类型分组 | | | | |
| 国有企业 | 103462 | 161089 | 10970 | 10686 |
| 集体企业 | 8006 | 6978 | 97 | 62 |
| 股份合作企业 | | | | |
| 国有独资企业 | 69536 | 82837 | 3049 | 3096 |
| 其他有限责任公司 | 959966 | 1233323 | 73207 | 51907 |
| 股份有限公司 | 168261 | 128376 | 2469 | 1508 |
| 私营独资企业 | | | | |
| 私营有限责任公司 | 508322 | 261591 | 16982 | 21929 |
| 私营股份有限公司 | | | | |
| 港澳台合资经营企业 | | | | |
| 二、按国民经济行业分组 | | | | |
| 房屋工程建筑业 | 881737 | 941908 | 23840 | 28800 |
| 土木工程建筑业 | 628436 | 619997 | 34435 | 37325 |
| 建筑安装业 | 178617 | 202873 | 5003 | 4659 |
| 建筑装饰和其他建筑业 | 128762 | 109416 | 43497 | 18404 |
| 三、按企业资质等级分组 | | | | |
| 一级 | 1096795 | 1217438 | 33611.5 | 47857 |
| 二级 | 525610 | 447027 | 26660.5 | 30033 |
| 三级 | 195147 | 209729 | 46502.7 | 11298 |
| 不分等级 | | | | |

9-3 续表 1

单位：个、万元

| | 长期负债 | | 流动负债 | |
|--------------------|--------------|--------------|----------------|----------------|
| | 2014 | 2015 | 2014 | 2015 |
| 总 计 | 61936 | 76769 | 1429056 | 1475107 |
| 一、按注册类型分组 | | | | |
| 国有企业 | | | 91861 | 148076 |
| 集体企业 | | | 4959 | 3863 |
| 股份合作企业 | | | | |
| 国有独资企业 | 262 | 30 | 52833 | 64742 |
| 其他有限责任公司 | 44290 | 60399 | 797006 | 1032925 |
| 股份有限公司 | 14600 | 16200 | 96798 | 58559 |
| 私营独资企业 | | | | |
| 私营有限责任公司 | 2784 | 140 | 385599.5 | 166943 |
| 私营股份有限公司 | | | | |
| 港澳台合资经营企业 | | | | |
| 二、按国民经济行业分组 | | | | |
| 房屋工程建筑 | 16222 | 18016 | 640778.8 | 724020 |
| 土木工程建筑 | 25452 | 32637 | 535838.5 | 504926 |
| 建筑安装业 | 1198 | | 134534.3 | 148816 |
| 建筑装饰和其他建筑业 | 19065 | 26115 | 117903.9 | 97346 |
| 三、按企业资质等级分组 | | | | |
| 一级 | 41198 | 31004 | 885054.2 | 1008170 |
| 二级 | 1426 | 45735 | 384384.3 | 305753 |
| 三级 | 19312 | 30 | 159617 | 161185 |
| 不分等级 | | | | |

9-3 续表 2

单位：个、万元

| | 工程结算收入 | | 工程结算税金 | |
|--------------------|----------------|----------------|--------------|--------------|
| | 2014 | 2015 | 2014 | 2015 |
| 总 计 | 1613610 | 1560936 | 39855 | 37814 |
| 一、按注册类型分组 | | | | |
| 国有企业 | 170020 | 232225 | 5074 | 5757 |
| 集体企业 | 6115.4 | 6229 | 191.9 | 204 |
| 股份合作企业 | | | | |
| 国有独资企业 | 55423.9 | 87496 | 1454.1 | 2289 |
| 其他有限责任公司 | 809794.4 | 923743 | 19389.8 | 20245 |
| 股份有限公司 | 102002 | 70221 | 2600.2 | 2107 |
| 私营独资企业 | | | | |
| 私营有限责任公司 | 470255 | 241023 | 11144.2 | 7213 |
| 私营股份有限公司 | | | | |
| 港澳台合资经营企业 | | | | |
| 二、按国民经济行业分组 | | | | |
| 房屋工程建筑 | 901269 | 753499 | 22810.3 | 17245 |
| 土木工程建筑 | 459873.3 | 534136 | 9539.5 | 13221 |
| 建筑安装业 | 157981.8 | 191303 | 4985.7 | 5602 |
| 建筑装饰和其他建筑业 | 94486.3 | 81999 | 2519 | 1746 |
| 三、按企业资质等级分组 | | | | |
| 一级 | 1060534.7 | 998578 | 25257.9 | 23781.9 |
| 二级 | 379204.4 | 373818 | 9284.9 | 8080.2 |
| 三级 | 173871.3 | 188540 | 5311.7 | 5952.2 |
| 不分等级 | | | | |

9-3 续表 3

单位：个、万元

| | 工程结算利润 | | 利润总额 | |
|--------------------|--------------|--------------|--------------|--------------|
| | 2014 | 2015 | 2014 | 2015 |
| 总 计 | 51010 | 53690 | 50373 | 55020 |
| 一、按注册类型分组 | | | | |
| 国有企业 | 2728 | 3511 | 2723.9 | 3710 |
| 集体企业 | 198 | 82 | 198.7 | 19 |
| 股份合作企业 | | | | |
| 国有独资企业 | 2599.9 | 2586 | 2554.9 | 2910 |
| 其他有限责任公司 | 23118.1 | 32652 | 23694.2 | 33489 |
| 股份有限公司 | 7972.8 | 6961 | 6955.4 | 6961 |
| 私营独资企业 | | | | |
| 私营有限责任公司 | 14393.6 | 7898 | 14245.9 | 7931 |
| 私营股份有限公司 | | | | |
| 港澳台资合资经营企业 | | | | |
| 二、按国民经济行业分组 | | | | |
| 房屋工程建筑 | 26451.5 | 30011 | 25424.2 | 31019 |
| 土木工程建筑 | 13243.9 | 10705 | 13113.9 | 10878 |
| 建筑安装业 | 12972.7 | 13740 | 13236.4 | 13907 |
| 建筑装饰和其他建筑业 | -1657.7 | -765 | -1401.5 | -785 |
| 三、按企业资质等级分组 | | | | |
| 一级 | 27386.5 | 21501 | 26313.9 | 22626 |
| 二级 | 14930.4 | 21618 | 14987.9 | 21653 |
| 三级 | 8693.5 | 10572 | 9071.2 | 10741 |
| 不分等级 | | | | |

9-3 续表 4

单位：个、万元

| | 本年应付工资总额 | | 本年应付福利费 | |
|--------------------|---------------|---------------|------------|------|
| | 2014 | 2015 | 2014 | 2015 |
| 总 计 | 114536 | 214635 | 无数据 | |
| 一、按注册类型分组 | | | | |
| 国有企业 | 8460.9 | 21539 | | |
| 集体企业 | 487.9 | 539 | | |
| 股份合作企业 | | | | |
| 国有独资企业 | 4485.3 | 5134 | | |
| 其他有限责任公司 | 74072.6 | 139761 | | |
| 股份有限公司 | 4431.2 | 3443 | | |
| 私营独资企业 | | | | |
| 私营有限责任公司 | 22598.5 | 44219 | | |
| 私营股份有限公司 | | | | |
| 港澳台合资经营企业 | | | | |
| 二、按国民经济行业分组 | | | | |
| 房屋工程建筑 | 62204 | 124591 | | |
| 土木工程建筑 | 30240.2 | 58189 | | |
| 建筑安装业 | 14425.7 | 18160 | | |
| 建筑装饰和其他建筑业 | 7666.5 | 13695 | | |
| 三、按企业资质等级分组 | | | | |
| 一级 | 47337.3 | 144516 | | |
| 二级 | 48258.3 | 45366 | | |
| 三级 | 18940.8 | 24753 | | |
| 不分等级 | | | | |

主要统计指标解释

建筑业统计单位 指从事房屋、构筑物建造和设备安装活动及装饰装修的法人企业。建筑业法人企业应同时具备的条件是：（1）依法成立，有自己的名称、组织机构和场所，能够承担民事责任；（2）独立拥有和使用资产，承担负债，有权与其他单位签订合同；（3）独立核算盈亏，能够编制资产负债表。

建筑业总产值（即自行完成施工产值） 是以货币表现的建筑安装企业在一定时期内生产的建筑业产品的总和。建筑业产值包括：

（1）建筑工程产值：指列入建筑工程预算内的各种工程价值。

（2）设备安装工程产值：指设备安装工程价值，不包括被安装设备本身价值。

（3）其他产值：指建筑业总产值中除建筑工程、安装工程以外的产值。包括房屋构筑物修理产值、非标准设备制造产值、总包企业向分包企业收取的管理费以及不能明确划分的施工活动所完成的产值。

① 房屋构筑物修理产值：指房屋和构筑物修理所完成的产值，但不包括被修理房屋、构筑物本身价值和生产设备的修理产值。

② 非标准设备制造产值：指加工制造没有定型的非标准生产设备的加工费和原材料价值（如化工厂、炼油厂用的各种罐、槽，矿井生产统一使用的各种漏斗、三角槽、阀门等）以及附属加工厂为本企业承建工程制作的非标准设备的价值。

建筑业增加值 指建筑业企业以货币表现的建筑业生产经营活动的最终成果。目前建筑业增加值采用分配法（收入法）计算，即从收入的角度出发，根据生产要素在生产过程中应得的收入份额计算。

具体计算公式为：

建筑业增加值 = 本年计提的固定资产折旧 + 应付工资 + 应付福利费 + 管理费用中的劳动待业保险金、税金 + 工程结算税金及附加 + 营业利润

房屋建筑施工面积 指在报告期内施工的全部房屋建筑面积。包括本期内新开工的房屋面积、上期施工跨入本期继续施工的房屋面积、上期停缓建在本期恢复施工的房屋面积、本期竣工的房屋面积及本期施工后又停缓建的房屋面积。

房屋建筑竣工面积 指在报告期内房屋建筑按照设计要求全部完工，达到了住人和使用条件，经验收鉴定合格，正式移交使用单位的房屋建筑面积。

自有机械设备年末总台数 指归本企业所有，属于本企业固定资产的生产性机械设备年末总台数。包括施工机械、生产设备、运输设备以及其他设备。

自有机械设备年末总功率 指本企业自有施工机械、生产设备、运输设备以及其他设备列为在册固定资产的生产性机械设备年末总功率，按设定能力或查定能力计算。包括机械本身的动力和为该机械服务的单独动力设备，如电动机等。计算单位用千瓦，动力换算可按 1 马力 = 0.735 千瓦折合成千瓦数。电焊机、变压器、锅炉不计算动力。

工程结算收入 指企业承包工程实现的工程价款结算收入，以及向发包单位收取的除工程价款以外的按规定列作营业收入的各种款项，如临时设施费、劳动保险费、施工机械调迁费等以及向发包单位收取的各种索赔款。

工程结算利润 指已结算工程实现的利润。如为亏损以“-”号表示。

计算公式为：

工程结算利润 = 工程结算收入 - 工程结算成本 - 经营费用 - 工程结算税金及附加

营业利润 指企业生产经营活动所实现的利润。分为主营业务利润和其他利润。

计算公式为：营业利润 = 工程结算利润 + 其他业务利润 - 管理费用 - 财务费用

企业总收入 指与企业生产经营直接有关的各项收入，包括工程结算收入和其他业务收入。

计算公式为：企业总收入 = 工程结算收入 + 其他业务收入

十、国内贸易、对外经济、交通及旅游业

10-1 社会消费品零售总额（2011-2015年）

单位：万元

| 指标名称 | 2011 | 2012 | 2013 | 2014 | 2015 | 指数 2014=100 |
|-------------------|---------|---------|---------|---------|---------|----------------|
| 一、按单位所在地分组 | 2309927 | 2679048 | 2961862 | 3389304 | 3758738 | |
| 1、市 | | | | | | |
| 2、县 | | | | | | |
| 3、县以下 | | | | | | |
| 二、按行业分组 | | | | | | |
| 1、批发业 | 291387 | 323798 | 398871 | 636119 | 748712 | 17.7 |
| 限额以上 | 209868 | 235474 | 376802 | 532947 | 627522 | 17.7 |
| 限额以下企业及个体户 | 81520 | 88324 | 22070 | 103172 | 121190 | 17.5 |
| 2、零售业 | 1699723 | 2006087 | 2193051 | 2488831 | 2658071 | 6.8 |
| 限额以上 | 1414905 | 1502643 | 1691977 | 1844530 | 1970722 | 6.8 |
| 限额以下企业及个体户 | 284819 | 503444 | 501074 | 644301 | 687349 | 6.7 |
| 3、住宿业 | 49149 | 47870 | 48874 | 68373 | 71723 | 4.9 |
| 限额以上 | 15188 | 11916 | 10153 | 43755 | 45897 | 4.9 |
| 限额以下 | 33961 | 35954 | 38721 | 24618 | 25826 | 4.9 |
| 4、餐饮业 | 269668 | 301293 | 321067 | 251104 | 280232 | 11.6 |
| 限额以上 | 137366 | 156544 | 166224 | 153866 | 171725 | 11.6 |
| 限额以下 | 132301 | 144749 | 154843 | 97238 | 108507 | 11.6 |

10-2 限额以上批发零售法人企业商品购进、销售和库存

单位：万元

| 指标名称 | 代码 | 批发和零售业 | | | | | | |
|------------------|------|--------------|---------------------|-----------|---------|-----------|-----------------------------|------------------------------------|
| | | 法人企业数 (个) | 从业人员期末 人数 (人) | 商品 购进额 | 进口 | 商品 销售额 | 其中： 通过公共 网络实现 的销售额 | 其中： 通过非自 营平台实 现的商品 销售额 |
| | | | | | | | | |
| 总计 | | 218 | 19661 | 6246280.9 | 114967 | 6956482.9 | 700219.3 | 72164.1 |
| 一、批发业 | 51 | 152 | 10606 | 4844662.9 | 24682 | 5436272 | 610113 | 50879.2 |
| 农、林、牧产品批发 | 511 | 1 | 106 | 2089.9 | | 4086.8 | | |
| 种子批发 | 5112 | 1 | 106 | 2089.9 | | 4086.8 | | |
| 食品、饮料及烟草制品批发 | 512 | 8 | 533 | 49744.1 | | 216417 | | |
| 米、面制品及食用油批发 | 5121 | 1 | 38 | 463 | | 1571.6 | | |
| 糕点、糖果及糖批发 | 5122 | 2 | 128 | 21981.7 | | 25511.4 | | |
| 肉、禽、蛋、奶及水产品批发 | 5124 | 2 | 178 | 13435.3 | | 14067.4 | | |
| 盐及调味品批发 | 5125 | 1 | 56 | 8900.6 | | 6991.8 | | |
| 烟草制品批发 | 5128 | 1 | 106 | | | 162962.5 | | |
| 其他食品批发 | 5129 | 1 | 27 | 4963.5 | | 5312.3 | | |
| 纺织、服装及家庭用品批发 | 513 | 1 | 4 | 5614.4 | | 5809.5 | | |
| 其他家庭用品批发 | 5139 | 1 | 4 | 5614.4 | | 5809.5 | | |
| 文化、体育用品及器材批发 | 514 | 1 | 208 | 21632.2 | | 22511.2 | | |
| 图书批发 | 5143 | 1 | 208 | 21632.2 | | 22511.2 | | |
| 医药及医疗器材批发 | 515 | 96 | 7844 | 2137701.6 | 9348 | 2298472.3 | 262117 | 43674.7 |
| 西药批发 | 5151 | 87 | 7135 | 2052882.6 | 9348 | 2201870 | 254855.3 | 40293.5 |
| 中药批发 | 5152 | 5 | 473 | 52993.2 | | 59131.3 | 339.6 | |
| 医疗用品及器材批发 | 5153 | 4 | 236 | 31825.8 | | 37471 | 6922.1 | 3381.2 |
| 矿产品、建材及化工产品批发 | 516 | 29 | 1532 | 1383989.9 | 324.8 | 1471432.3 | 7204.5 | 7204.5 |
| 煤炭及制品批发 | 5161 | 2 | 230 | 658185 | | 658215.3 | | |
| 石油及制品批发 | 5162 | 5 | 866 | 140265.2 | | 186605.8 | | |
| 金属及金属矿批发 | 5164 | 9 | 151 | 478382.4 | | 490731.3 | 7204.5 | 7204.5 |
| 建材批发 | 5165 | 6 | 90 | 52745.5 | | 55739.4 | | |
| 化肥批发 | 5166 | 1 | 24 | 10905.6 | | 11518.4 | | |
| 其他化工产品批发 | 5169 | 6 | 171 | 43506.2 | 324.8 | 68622.1 | | |
| 机械设备、五金产品及电子产品批发 | 517 | 13 | 310 | 1234381.7 | 13808.1 | 1407365.1 | 340791.5 | |
| 汽车零配件批发 | 5173 | 1 | 24 | 7148.5 | | 7462 | | |
| 五金产品批发 | 5175 | 2 | 61 | 11284 | | 11869.2 | | |
| 电气设备批发 | 5176 | 1 | 11 | 4759.8 | | 4065.5 | | |
| 通讯及广播电视设备批发 | 5178 | 7 | 134 | 1173497.4 | 13808.1 | 1343101.6 | 340791.5 | |
| 其他机械设备及电子产品批发 | 5179 | 2 | 80 | 37692 | | 40866.8 | | |

10-2 续表 1

单位：万元

| 指标名称 | 批发和零售业 | | | | | | | 年末零售营业面积 (平方米) |
|------------------|----------------------|-----------|----------|-----------|----------------------|-----------------------|----------|-------------------|
| | 其中：使用银行卡支付的 商品销售额 | 批发额 | 出口 | 零售额 | 其中： | | 期末商品库存额 | |
| | | | | | 通过公共 网络实现的 零售额 | 通过非自营 平台实现的 零售额 | | |
| 甲 | 8 | 9 | 10 | 11 | 12 | 13 | 14 | 15 |
| 总计 | 956509.6 | 4900983 | 619857.4 | 2055499.9 | 257808.3 | 75394.8 | 837132.8 | 556686 |
| 一、批发业 | 489990.5 | 4791864.3 | 619857.4 | 644407.7 | 148551.7 | 33756.9 | 288340.7 | 94813 |
| 农、林、牧产品批发 | 4086.8 | 4086.8 | 473.5 | | | | 8361.3 | |
| 种子批发 | 4086.8 | 4086.8 | 473.5 | | | | 8361.3 | |
| 食品、饮料及烟草制品批发 | 5045.3 | 214344.9 | | 2072.1 | | | 5318.3 | 620 |
| 米、面制品及食用油批发 | | 1571.6 | | | | | 3.3 | 620 |
| 糕点、糖果及糖批发 | | 25511.4 | | | | | 1881.4 | |
| 肉、禽、蛋、奶及水产品批发 | | 11995.3 | | 2072.1 | | | 984.7 | |
| 盐及调味品批发 | | 6991.8 | | | | | 2448.9 | |
| 烟草制品批发 | | 162962.5 | | | | | | |
| 其他食品批发 | 5045.3 | 5312.3 | | | | | | |
| 纺织、服装及家庭用品批发 | | 5645.5 | | 164 | | | 211.6 | 1800 |
| 其他家庭用品批发 | | 5645.5 | | 164 | | | 211.6 | 1800 |
| 文化、体育用品及器材批发 | | 22511.2 | | | | | 555.4 | |
| 图书批发 | | 22511.2 | | | | | 555.4 | |
| 医药及医疗器材批发 | 121594 | 1885531.2 | 2280.1 | 412941.1 | 134067.7 | 33756.9 | 209472.7 | 45040 |
| 西药批发 | 112365 | 1797108.6 | 2280.1 | 404761.4 | 134067.7 | 33756.9 | 203211.5 | 42650 |
| 中药批发 | 3520 | 54519.7 | | 4611.6 | | | 3975 | 2200 |
| 医疗用品及器材批发 | 5709 | 33902.9 | | 3568.1 | | | 2286.2 | 190 |
| 矿产品、建材及化工产品批发 | 316295.1 | 1312707.8 | 11053.5 | 158724.5 | | | 51926.2 | 6933 |
| 煤炭及制品批发 | | 658215.3 | | | | | 12010.4 | |
| 石油及制品批发 | 140906 | 31411.9 | | 155193.9 | | | 1862.6 | 6468 |
| 金属及金属矿批发 | 171497.4 | 490423.4 | 7204.5 | 307.9 | | | 4644.9 | |
| 建材批发 | 3822.6 | 52639.5 | | 3099.9 | | | 12393.8 | 165 |
| 化肥批发 | 69.1 | 11460.4 | | 58 | | | 796.3 | 300 |
| 其他化工产品批发 | | 68557.3 | 3849 | 64.8 | | | 20218.2 | |
| 机械设备、五金产品及电子产品批发 | 42969.3 | 1336859.1 | 606050.3 | 70506 | 14484 | | 11774.5 | 5420 |
| 汽车零配件批发 | | 7075 | | 387 | | | 252.1 | 300 |
| 五金产品批发 | 3564.1 | 11869.2 | | | | | 891 | 120 |
| 电气设备批发 | | 4065.5 | 4065.5 | | | | 1163.5 | |
| 通讯及广播电视设备批发 | | 1272982.6 | 600523.2 | 70119 | 14484 | | 8727.7 | 5000 |
| 其他机械设备及电子产品批发 | 39405.2 | 40866.8 | 1461.6 | | | | 740.2 | |

10-2 续表 2

单位：万元

| 指标名称 | 代码 | 批发和零售业 | | | | | | |
|-------------|------|----------|-------------|-----------|---------|-----------|---------------|--------------------|
| | | 法人企业数(个) | 从业人员期末人数(人) | 商品购进额 | 进口 | 商品销售额 | 其中：通过网络实现的销售额 | 其中：通过非自营平台实现的商品销售额 |
| 甲 | 乙 | 1 | 2 | 3 | 4 | 5 | 6 | 7 |
| 其他批发业 | 519 | 3 | 69 | 9509.1 | 1201.1 | 10177.8 | | |
| 再生物资回收与批发 | 5191 | 2 | 47 | 3174.8 | 1201.1 | 3292.1 | | |
| 其他未列明批发业 | 5199 | 1 | 22 | 6334.3 | | 6885.7 | | |
| 内资企业 | 100 | 150 | 9879 | 4500058.2 | 24682 | 5048943.9 | 610113 | 50879.2 |
| 国有企业 | 110 | 2 | 161 | 9828.5 | | 176152.1 | 4198 | 4198 |
| 有限责任公司 | 150 | 57 | 3982 | 2947382.5 | 20673.2 | 3193519 | 462480.3 | 26251.7 |
| 国有独资公司 | 151 | 5 | 773 | 984387 | | 989395.3 | | |
| 其他有限责任公司 | 159 | 52 | 3209 | 1962995.5 | 20673.2 | 2204123.7 | 462480.3 | 26251.7 |
| 股份有限公司 | 160 | 9 | 868 | 337534.4 | | 366050.2 | 12338.2 | |
| 私营企业 | 170 | 81 | 4854 | 1191813.9 | 4008.8 | 1298250.8 | 131096.5 | 20429.5 |
| 私营独资企业 | 171 | 1 | 56 | 8527.1 | | 9689.9 | 2000 | 2000 |
| 私营有限责任公司 | 173 | 77 | 4661 | 1160824.8 | 4008.8 | 1264388.5 | 129096.5 | 18429.5 |
| 私营股份有限公司 | 174 | 3 | 137 | 22462 | | 24172.4 | | |
| 其他企业 | 190 | 1 | 14 | 13498.9 | | 14971.8 | | |
| 港、澳、台商投资企业 | 200 | 1 | 24 | 248290.6 | | 249012.9 | | |
| 与港澳台商合资经营企业 | 210 | 1 | 24 | 248290.6 | | 249012.9 | | |
| 外商投资企业 | 300 | 1 | 703 | 96314.1 | | 138315.2 | | |
| 中外合资经营企业 | 310 | 1 | 703 | 96314.1 | | 138315.2 | | |
| 国有控股 | 1 | 17 | 1863 | 1526397.8 | | 1708374.4 | 28201.3 | 28201.3 |
| 集体控股 | 2 | 4 | 184 | 50728.2 | | 52715.7 | | |
| 私人控股 | 3 | 116 | 7362 | 2825506.9 | 10330.1 | 3161979.6 | 581911.7 | 22677.9 |
| 其他 | 9 | 15 | 1197 | 442030 | 14351.9 | 513202.3 | | |
| 独立门店 | 01 | 97 | 8220 | 2800722.9 | 10873.9 | 2999082.9 | 207661.2 | 41584.5 |
| 连锁总店 | 02 | 4 | 335 | 279688 | | 281842.5 | 6088.9 | |
| 其他 | 04 | 51 | 2051 | 1764252 | 13808.1 | 2155346.6 | 396362.9 | 9294.7 |
| 大型 | 1 | 8 | 2980 | 1241169.3 | | 1344843.6 | 170420.3 | 24003.3 |
| 中型 | 2 | 93 | 6382 | 3060325.9 | 9672.8 | 3524296.1 | 425841.3 | 22388.5 |
| 小型 | 3 | 44 | 1163 | 496979.6 | 15009.2 | 520765.8 | 13851.4 | 4487.4 |
| 微型 | 4 | 7 | 81 | 46188.1 | | 46366.5 | | |
| 二、零售业 | 52 | 66 | 9055 | 1401618 | 90285 | 1520210.9 | 90106.3 | 21284.9 |
| 综合零售 | 521 | 10 | 1785 | 126544.7 | | 145319.4 | | |
| 百货零售 | 5211 | 5 | 748 | 65080.7 | | 85388 | | |

10-2 续表 3

单位：万元

| 指标名称 | 批发和零售业 | | | | | | | 年末零售营业面积 (平方米) |
|-------------|------------------|-----------|----------|-----------|--------------|---------------|----------|-------------------|
| | 其中：使用银行卡支付的商品销售额 | 批发额 | 出口 | 零售额 | 其中： | | 期末商品库存额 | |
| | | | | | 通过公共网络实现的零售额 | 通过非自营平台实现的零售额 | | |
| 甲 | 8 | 9 | 10 | 11 | 12 | 13 | 14 | 15 |
| 其他批发业 | | 10177.8 | | | | | 720.7 | 35000 |
| 再生物资回收与批发 | | 3292.1 | | | | | 488.9 | 35000 |
| 其他未列明批发业 | | 6885.7 | | | | | 231.8 | |
| 内资企业 | 180177.9 | 4542851.4 | 619857.4 | 506092.5 | 148551.7 | 33756.9 | 287196.2 | 94813 |
| 国有企业 | 1105.6 | 171954.1 | | 4198 | 4198 | | 16.3 | |
| 有限责任公司 | 71946.3 | 2964078.1 | 508707.4 | 229440.9 | 67555.1 | 24003.3 | 138903.9 | 59946 |
| 国有独资公司 | | 945380.4 | | 44014.9 | | | 38014.5 | 4060 |
| 其他有限责任公司 | 71946.3 | 2018697.7 | 508707.4 | 185426 | 67555.1 | 24003.3 | 100889.4 | 55886 |
| 股份有限公司 | 21798.1 | 247051.8 | | 118998.4 | | | 38895.2 | 5190 |
| 私营企业 | 85327.9 | 1144795.6 | 111150 | 153455.2 | 76798.6 | 9753.6 | 109291.2 | 29677 |
| 私营独资企业 | | 9689.9 | | | | | 494.7 | |
| 私营有限责任公司 | 80376.3 | 1111320.3 | 111150 | 153068.2 | 76798.6 | 9753.6 | 107973.7 | 29377 |
| 私营股份有限公司 | 4951.6 | 23785.4 | | 387 | | | 822.8 | 300 |
| 其他企业 | | 14971.8 | | | | | 89.6 | |
| 港、澳、台商投资企业 | 171497.4 | 249012.9 | | | | | | |
| 与港澳台商合资经营企业 | 171497.4 | 249012.9 | | | | | | |
| 外商投资企业 | 138315.2 | | | 138315.2 | | | 1144.5 | |
| 中外合资经营企业 | 138315.2 | | | 138315.2 | | | 1144.5 | |
| 国有控股 | 192147.9 | 1592031.1 | | 116343.3 | 28201.3 | 24003.3 | 76035.1 | 9241 |
| 集体控股 | | 35036.6 | | 17679.1 | 17675 | | 3956.6 | 6200 |
| 私人控股 | 120080.7 | 2816017.5 | 424096.9 | 345962.1 | 102675.4 | 9753.6 | 175683.8 | 47004 |
| 其他 | 177761.9 | 348779.1 | 195760.5 | 164423.2 | | | 32665.2 | 32368 |
| 独立门店 | 430660.1 | 2483460.6 | 6000.6 | 515622.3 | 107639.2 | 33756.9 | 208529.7 | 76054 |
| 连锁总店 | 6088.9 | 280189.7 | | 1652.8 | 1637.3 | | 8062.8 | 2000 |
| 其他 | 53241.5 | 2028214 | 613856.8 | 127132.6 | 39275.2 | | 71748.2 | 16759 |
| 大型 | 138535.3 | 949086.1 | | 395757.5 | 91370 | 24003.3 | 105140 | 7645 |
| 中型 | 324945.5 | 3293568.4 | 309723.9 | 230727.7 | 45995.4 | 5266.2 | 150996.6 | 46081 |
| 小型 | 26509.7 | 503315.2 | 270551.2 | 17450.6 | 11186.3 | 4487.4 | 31869.6 | 39287 |
| 微型 | | 45894.6 | 39582.3 | 471.9 | | | 334.5 | 1800 |
| 二、零售业 | 466519.1 | 109118.7 | | 1411092.2 | 109256.6 | 41637.9 | 548792.1 | 461873 |
| 综合零售 | 21422.7 | 208.9 | | 145110.5 | | | 419275.6 | 205534 |
| 百货零售 | 9665.9 | 208.9 | | 85179.1 | | | 411637.5 | 174468 |

10-2 续表 4

单位：万元

| 指标名称 | 代码 | 批发和零售业 | | | | | | |
|-------------------|------|----------|-------------|-----------|---------|-----------|---------------|--------------------|
| | | 法人企业数(个) | 从业人员期末人数(人) | 商品购进额 | 进口 | 商品销售额 | 其中：通过网络实现的销售额 | 其中：通过非自营平台实现的商品销售额 |
| 甲 | 乙 | 1 | 2 | 3 | 4 | 5 | 6 | 7 |
| 超级市场零售 | 5212 | 4 | 1024 | 58586.8 | | 57051.8 | | |
| 其他综合零售 | 5219 | 1 | 13 | 2877.2 | | 2879.6 | | |
| 食品、饮料及烟草制品专门零售 | 522 | 3 | 127 | 14560.6 | | 15268.5 | 3381.3 | 3381.3 |
| 果品、蔬菜零售 | 5223 | 1 | 36 | 11092.2 | | 10870.4 | | |
| 肉、禽、蛋、奶及水产品零售 | 5224 | 1 | 78 | 2947.9 | | 3381.3 | 3381.3 | 3381.3 |
| 酒、饮料及茶叶零售 | 5226 | 1 | 13 | 520.5 | | 1016.8 | | |
| 纺织、服装及日用品专门零售 | 523 | 8 | 1430 | 47607.3 | | 58281.9 | 1977.5 | 1645.5 |
| 纺织品及针织品零售 | 5231 | 2 | 3 | 272.7 | | 282.9 | | |
| 服装零售 | 5232 | 4 | 1284 | 34699.4 | | 43586.4 | 1645.5 | 1645.5 |
| 钟表、眼镜零售 | 5235 | 1 | 113 | 48.4 | | 1935.8 | 332 | |
| 其他日用品零售 | 5239 | 1 | 30 | 12586.8 | | 12476.8 | | |
| 医药及医疗器材专门零售 | 525 | 5 | 2390 | 64876.4 | | 94815.1 | 30208.3 | 9171 |
| 药品零售 | 5251 | 4 | 2329 | 50575.5 | | 76281.9 | 12999.6 | 287.3 |
| 医疗用品及器材零售 | 5252 | 1 | 61 | 14300.9 | | 18533.2 | 17208.7 | 8883.7 |
| 汽车、摩托车、燃料及零配件专门零售 | 526 | 34 | 3103 | 1022783.1 | 90285 | 1048812.9 | 25864.1 | 7087.1 |
| 汽车零售 | 5261 | 29 | 2410 | 762329.3 | 90285 | 802055.5 | 25864.1 | 7087.1 |
| 汽车零配件零售 | 5262 | 2 | 22 | 1118.8 | | 1170.5 | | |
| 摩托车及零配件零售 | 5263 | 1 | 17 | 1674.8 | | 1862.5 | | |
| 机动车燃料零售 | 5264 | 2 | 654 | 257660.2 | | 243724.4 | | |
| 家用电器及电子产品专门零售 | 527 | 3 | 45 | 108223.8 | | 140210.1 | 28675.1 | |
| 日用家电设备零售 | 5272 | 1 | 16 | 647 | | 703 | | |
| 计算机、软件及辅助设备零售 | 5273 | 1 | 7 | 88362.8 | | 89015 | 26926.5 | |
| 其他电子产品零售 | 5279 | 1 | 22 | 19214 | | 50492.1 | 1748.6 | |
| 五金、家具及室内装饰材料专门零售 | 528 | 3 | 175 | 17022.1 | | 17503 | | |
| 五金零售 | 5281 | 1 | 22 | 1595.3 | | 1888.2 | | |
| 家具零售 | 5283 | 1 | 100 | 14205.8 | | 14208.5 | | |
| 其他室内装饰材料零售 | 5289 | 1 | 53 | 1221 | | 1406.3 | | |
| 内资企业 | 100 | 58 | 6702 | 1186657.8 | 66608.5 | 1277952.4 | 90106.3 | 21284.9 |
| 有限责任公司 | 150 | 24 | 2234 | 526044.2 | 10570.9 | 593561.2 | 50299 | 21034.2 |
| 其他有限责任公司 | 159 | 24 | 2234 | 526044.2 | 10570.9 | 593561.2 | 50299 | 21034.2 |
| 股份有限公司 | 160 | 1 | 602 | 253275.8 | | 238178.8 | | |
| 私营企业 | 170 | 31 | 3791 | 374933.2 | 34725.2 | 411598.2 | 39807.3 | 250.7 |

10-2 续表 5

单位：万元

| 指标名称 | 批发和零售业 | | | | | | | 年末零售营业面积 (平方米) |
|-------------------|------------------|---------|----|-----------|--------------|---------------|----------|-------------------|
| | 其中：使用银行卡支付的商品销售额 | 批发额 | 出口 | 零售额 | 其中： | | 期末商品库存额 | |
| | | | | | 通过公共网络实现的零售额 | 通过非自营平台实现的零售额 | | |
| 甲 | 8 | 9 | 10 | 11 | 12 | 13 | 14 | 15 |
| 超级市场零售 | 11756.8 | | | 57051.8 | | | 7624.7 | 29966 |
| 其他综合零售 | | | | 2879.6 | | | 13.4 | 1100 |
| 食品、饮料及烟草制品专门零售 | 560 | 1599.3 | | 13669.2 | 3381.3 | 3381.3 | 320.4 | 1276 |
| 果品、蔬菜零售 | | 1599.3 | | 9271.1 | | | 248.4 | 1000 |
| 肉、禽、蛋、奶及水产品零售 | | | | 3381.3 | 3381.3 | 3381.3 | 3.2 | 110 |
| 酒、饮料及茶叶零售 | 560 | | | 1016.8 | | | 68.8 | 166 |
| 纺织、服装及日用品专门零售 | 20584 | | | 58281.9 | 1977.5 | 1645.5 | 14103.4 | 25244 |
| 纺织品及针织品零售 | | | | 282.9 | | | 0.4 | 691 |
| 服装零售 | 19741.7 | | | 43586.4 | 1645.5 | 1645.5 | 13802.4 | 23953 |
| 钟表、眼镜零售 | 842.3 | | | 1935.8 | 332 | | 90.6 | 300 |
| 其他日用品零售 | | | | 12476.8 | | | 210 | 300 |
| 医药及医疗器材专门零售 | 8984.1 | 2141.5 | | 92673.6 | 28980.4 | 9145.8 | 7233.2 | 24835 |
| 药品零售 | | 1330.6 | | 74951.3 | 11771.7 | 262.1 | 6369.9 | 23787 |
| 医疗用品及器材零售 | 8984.1 | 810.9 | | 17722.3 | 17208.7 | 8883.7 | 863.3 | 1048 |
| 汽车、摩托车、燃料及零配件专门零售 | 325925.8 | 41035.7 | | 1007777.2 | 46242.3 | 27465.3 | 102542.8 | 122353 |
| 汽车零售 | 291434 | 40507.8 | | 761547.7 | 46242.3 | 27465.3 | 86429 | 116953 |
| 汽车零配件零售 | | 527.9 | | 642.6 | | | 440.6 | 1150 |
| 摩托车及零配件零售 | | | | 1862.5 | | | 572.2 | 1700 |
| 机动车燃料零售 | 34491.8 | | | 243724.4 | | | 15101 | 2550 |
| 家用电器及电子产品专门零售 | 89042.5 | 62245.1 | | 77965 | 28675.1 | | 4857.3 | 830 |
| 日用家电设备零售 | 27.5 | 156.6 | | 546.4 | | | 130 | 100 |
| 计算机、软件及辅助设备零售 | 89015 | 62088.5 | | 26926.5 | 26926.5 | | 3740.7 | 380 |
| 其他电子产品零售 | | | | 50492.1 | 1748.6 | | 986.6 | 350 |
| 五金、家具及室内装饰材料专门零售 | | 1888.2 | | 15614.8 | | | 459.4 | 81801 |
| 五金零售 | | 1888.2 | | | | | 229.3 | 66 |
| 家具零售 | | | | 14208.5 | | | 2.7 | 81665 |
| 其他室内装饰材料零售 | | | | 1406.3 | | | 227.4 | 70 |
| 内资企业 | 383253.3 | 93938.1 | | 1184014.3 | 109256.6 | 41637.9 | 518574.6 | 351710 |
| 有限责任公司 | 163112.3 | 27848 | | 565713.2 | 70677.2 | 41412.4 | 465235 | 189640 |
| 其他有限责任公司 | 163112.3 | 27848 | | 565713.2 | 70677.2 | 41412.4 | 465235 | 189640 |
| 股份有限公司 | 34491.8 | | | 238178.8 | | | 15099.1 | 900 |
| 私营企业 | 185649.2 | 64490.8 | | 347107.4 | 38579.4 | 225.5 | 35205 | 158996 |

10-2 续表 6

单位：万元

| 指标名称 | 代码 | 批发和零售业 | | | | | | |
|------------|------|----------|-------------|-----------|---------|-----------|---------------|------------------|
| | | 法人企业数(个) | 从业人员期末人数(人) | 商品购进额 | 进口 | 商品销售额 | 其中：通过网络实现的销售额 | 其中：通过非自营平台实现的销售额 |
| 甲 | 乙 | 1 | 2 | 3 | 4 | 5 | 6 | 7 |
| 私营有限责任公司 | 173 | 29 | 3644 | 284646.2 | 34725.2 | 318216 | 12880.8 | 250.7 |
| 私营股份有限公司 | 174 | 2 | 147 | 90287 | | 93382.2 | 26926.5 | |
| 其他企业 | 190 | 2 | 75 | 32404.6 | 21312.4 | 34614.2 | | |
| 港、澳、台商投资企业 | 200 | 6 | 1611 | 166299 | 23676.5 | 189344.7 | | |
| 港澳台商独资企业 | 230 | 6 | 1611 | 166299 | 23676.5 | 189344.7 | | |
| 外商投资企业 | 300 | 2 | 742 | 48661.2 | | 52913.8 | | |
| 中外合资经营企业 | 310 | 1 | 124 | 18470.1 | | 21461.4 | | |
| 外资企业 | 330 | 1 | 618 | 30191.1 | | 31452.4 | | |
| 国有控股 | 1 | 8 | 1532 | 543348.9 | 10570.9 | 543913.9 | 25594.8 | 7087.1 |
| 集体控股 | 2 | 2 | 49 | 13969.4 | | 13750 | | |
| 私人控股 | 3 | 43 | 4506 | 545972.9 | 56037.6 | 618676.9 | 62866 | 12552.3 |
| 港澳台商控股 | 4 | 6 | 1611 | 166299 | 23676.5 | 189344.7 | | |
| 外商控股 | 5 | 1 | 618 | 30191.1 | | 31452.4 | | |
| 其他 | 9 | 6 | 739 | 101836.7 | | 123073 | 1645.5 | 1645.5 |
| 独立门店 | 01 | 51 | 4502 | 899659.4 | 90285 | 948375.6 | 58869.5 | 12150.5 |
| 连锁总店 | 02 | 4 | 3228 | 390134.4 | | 396523.1 | | |
| 连锁门店 | 03 | 4 | 1159 | 66402.9 | | 86755.4 | 17208.7 | 8883.7 |
| 其他 | 04 | 7 | 166 | 45421.3 | | 88556.8 | 14028.1 | 250.7 |
| 大型 | 1 | 5 | 4710 | 370560.2 | | 381921.2 | | |
| 中型 | 2 | 34 | 3792 | 813039.8 | 68712.4 | 867413.1 | 48162.3 | 20997.6 |
| 小型 | 3 | 21 | 528 | 123825.3 | 21572.6 | 175934.4 | 15017.5 | 287.3 |
| 微型 | 4 | 6 | 25 | 94192.7 | | 94942.2 | 26926.5 | |
| 有店铺零售 | 1000 | 64 | 9033 | 1400488.3 | 90285 | 1518551.6 | 90106.3 | 21284.9 |
| 便利店 | 1020 | 2 | 43 | 15464 | | 15356.4 | | |
| 超市 | 1040 | 3 | 406 | 28395.7 | | 25599.4 | | |
| 大型超市 | 1050 | 2 | 1098 | 52102 | | 68222.2 | | |
| 百货店 | 1070 | 5 | 1053 | 66008.2 | | 68359.9 | | |
| 专业店 | 1080 | 17 | 3968 | 404179.6 | | 434569 | 14977.1 | 1932.8 |
| 专卖店 | 1090 | 33 | 2312 | 818912 | 90285 | 890829.9 | 75129.2 | 19352.1 |
| 家居建材商店 | 1100 | 2 | 153 | 15426.8 | | 15614.8 | | |
| 无店铺零售 | 2000 | 2 | 22 | 1129.7 | | 1659.3 | | |

10-2 续表 7

单位：万元

| 指标名称 | 批发和零售业 | | | | | | | 年末零售营业面积 (平方米) |
|------------|------------------|----------|----|-----------|--------------|---------------|----------|-------------------|
| | 其中：使用银行卡支付的商品销售额 | 批发额 | 出口 | 零售额 | 其中： | | 期末商品库存额 | |
| | | | | | 通过公共网络实现的零售额 | 通过非自营平台实现的零售额 | | |
| 甲 | 8 | 9 | 10 | 11 | 12 | 13 | 14 | 15 |
| 私营有限责任公司 | 96634.2 | 2402.3 | | 315813.7 | 11652.9 | 225.5 | 30519.8 | 156316 |
| 私营股份有限公司 | 89015 | 62088.5 | | 31293.7 | 26926.5 | | 4685.2 | 2680 |
| 其他企业 | | 1599.3 | | 33014.9 | | | 3035.5 | 2174 |
| 港、澳、台商投资企业 | 72010.2 | 15180.6 | | 174164.1 | | | 26346.3 | 54416 |
| 港澳台商独资企业 | 72010.2 | 15180.6 | | 174164.1 | | | 26346.3 | 54416 |
| 外商投资企业 | 11255.6 | | | 52913.8 | | | 3871.2 | 55747 |
| 中外合资经营企业 | | | | 21461.4 | | | 121.1 | 37815 |
| 外资企业 | 11255.6 | | | 31452.4 | | | 3750.1 | 17932 |
| 国有控股 | 188118.8 | 24006.2 | | 519907.7 | 25594.8 | 7087.1 | 453751.3 | 140280 |
| 集体控股 | | 1599.3 | | 12150.7 | | | 261.8 | 2100 |
| 私人控股 | 194633.3 | 68332.6 | | 550344.3 | 82016.3 | 32905.3 | 52914.4 | 181271 |
| 港澳台商控股 | 72010.2 | 15180.6 | | 174164.1 | | | 26346.3 | 54416 |
| 外商控股 | 11255.6 | | | 31452.4 | | | 3750.1 | 17932 |
| 其他 | 501.2 | | | 123073 | 1645.5 | 1645.5 | 11768.2 | 65874 |
| 独立门店 | 411227.6 | 104927.6 | | 843448 | 79247.7 | 32528.7 | 506058.5 | 382754 |
| 连锁总店 | 34491.8 | | | 396523.1 | | | 30076.2 | 40120 |
| 连锁门店 | 20239.7 | 810.9 | | 85944.5 | 17208.7 | 8883.7 | 9379.6 | 35533 |
| 其他 | 560 | 3380.2 | | 85176.6 | 12800.2 | 225.5 | 3277.8 | 3466 |
| 大型 | 65489.1 | | | 381921.2 | | | 38468.4 | 71548 |
| 中型 | 310157.5 | 26138.1 | | 841275 | 68540.5 | 41375.8 | 492305 | 354637 |
| 小型 | 1857.5 | 20683.2 | | 155251.2 | 13789.6 | 262.1 | 13269.6 | 20053 |
| 微型 | 89015 | 62297.4 | | 32644.8 | 26926.5 | | 4749.1 | 15635 |
| 有店铺零售 | 465959.1 | 109118.7 | | 1409432.9 | 109256.6 | 41637.9 | 548397.1 | 461557 |
| 便利店 | | | | 15356.4 | | | 223.4 | 1400 |
| 超市 | 501.2 | | | 25599.4 | | | 3874.6 | 12034 |
| 大型超市 | 11255.6 | | | 68222.2 | | | 8516.3 | 33885 |
| 百货店 | 29407.6 | 208.9 | | 68151 | | | 417002.4 | 174518 |
| 专业店 | 70919.4 | 5346 | | 429223 | 13749.2 | 1907.6 | 31679.5 | 48973 |
| 专卖店 | 353875.3 | 103563.8 | | 787266.1 | 95507.4 | 39730.3 | 86870.8 | 109012 |
| 家居建材商店 | | | | 15614.8 | | | 230.1 | 81735 |
| 无店铺零售 | 560 | | | 1659.3 | | | 395 | 316 |

10-3 限额以上批发和零售业法人企业财务状况

单位：万元

| 批发和零售业 | | | | | | | |
|------------------|------|--------------|-----------------------------------|----------------|------------|----------|----------|
| 指标名称 | 代码 | 法人企业数 (个) | 执行《2006 年企业会计 准则》企业 数(个) | 一、 年初 存货 | 二、期末资产负债 | | |
| | | | | | 流动资产 合计 | 应收 账款 | 存货 |
| 甲 | 乙 | 1 | 2 | 3 | 4 | 5 | 6 |
| 总计 | 101 | 218 | 179 | 333322.1 | 2587385.4 | 846404.6 | 365903.9 |
| 一、批发业 | 51 | 152 | 130 | 217611.1 | 2147252.4 | 803204.1 | 257306.7 |
| 农、林、牧产品批发 | 511 | 1 | 1 | 9303.8 | 12409.7 | 2038 | 8361.3 |
| 种子批发 | 5112 | 1 | 1 | 9303.8 | 12409.7 | 2038 | 8361.3 |
| 食品、饮料及烟草制品批发 | 512 | 8 | 8 | 6215.3 | 39771.1 | 13714.9 | 5421.1 |
| 米、面制品及食用油批发 | 5121 | 1 | 1 | 1022.5 | 14317 | 11357.1 | 276.9 |
| 糕点、糖果及糖批发 | 5122 | 2 | 2 | 2067.3 | 6248.8 | 221.5 | 1853.1 |
| 肉、禽、蛋、奶及水产品批发 | 5124 | 2 | 2 | 674.8 | 10423.6 | 2027 | 841.7 |
| 盐及调味品批发 | 5125 | 1 | 1 | 2448.9 | 5918.4 | 95.4 | 2448.9 |
| 烟草制品批发 | 5128 | 1 | 1 | 1.8 | 2541.2 | | 0.5 |
| 其他食品批发 | 5129 | 1 | 1 | | 322.1 | 13.9 | |
| 纺织、服装及家庭用品批发 | 513 | 1 | 1 | 221.5 | 381.7 | | 222 |
| 其他家庭用品批发 | 5139 | 1 | 1 | 221.5 | 381.7 | | 222 |
| 文化、体育用品及器材批发 | 514 | 1 | 1 | 1434.5 | 20474.7 | 5685.3 | 555.4 |
| 图书批发 | 5143 | 1 | 1 | 1434.5 | 20474.7 | 5685.3 | 555.4 |
| 医药及医疗器材批发 | 515 | 96 | 83 | 159821.7 | 910478.5 | 435879.7 | 193611.4 |
| 西药批发 | 5151 | 87 | 76 | 153609.9 | 875514.2 | 413346.8 | 188048.7 |
| 中药批发 | 5152 | 5 | 4 | 4614.6 | 18436 | 11395.8 | 3780 |
| 医疗用品及器材批发 | 5153 | 4 | 3 | 1597.2 | 16528.3 | 11137.1 | 1782.7 |
| 矿产品、建材及化工产品批发 | 516 | 29 | 23 | 37029.3 | 593110.7 | 112159.5 | 45284.2 |
| 煤炭及制品批发 | 5161 | 2 | 2 | 8289.5 | 288965.1 | 41003 | 12852.2 |
| 石油及制品批发 | 5162 | 5 | 4 | 1909.6 | 51979.6 | 5144.5 | 1829.2 |
| 金属及金属矿批发 | 5164 | 9 | 8 | 9437.1 | 153085.6 | 31760.1 | 6538.3 |
| 建材批发 | 5165 | 6 | 4 | 6034.3 | 36587.8 | 16164.6 | 3373.4 |
| 化肥批发 | 5166 | 1 | 1 | 851.8 | 3179 | 1251.5 | 796.3 |
| 其他化工产品批发 | 5169 | 6 | 4 | 10507 | 59313.6 | 16835.8 | 19894.8 |
| 机械设备、五金产品及电子产品批发 | 517 | 13 | 10 | 2762.1 | 567176.8 | 232829.1 | 3141 |
| 汽车零配件批发 | 5173 | 1 | | 211.9 | 812.1 | 294 | 215.5 |
| 五金产品批发 | 5175 | 2 | 1 | 678.3 | 3709.9 | 2537.3 | 761.5 |
| 电气设备批发 | 5176 | 1 | 1 | 469.2 | 1580.7 | | 1163.5 |

10-3 续表 1

单位：万元

批发和零售业

二、期末资产负债

| 固定资 产合计 | 固定资 产原价 | 累计 折旧 | 本年 折旧 | 在建 工程 | 资产 总计 | 流动 负债 合计 | 应付 账款 | 非流动 负债 合计 | 负债 合计 |
|------------|------------|----------|----------|----------|-----------|----------------|----------|-----------------|-----------|
| | | | | | | | | | |
| 130725.1 | 195185.1 | 68361 | 13542.7 | 16827.3 | 3151426.5 | 2603181.8 | 879517.7 | 53013.6 | 2655664.7 |
| 66690.3 | 95682.4 | 32616.6 | 7164 | 14639.6 | 2379076.9 | 1928027.7 | 831409 | 42135.3 | 1969482.2 |
| 4162.1 | 4969.9 | 807.8 | 143.1 | 1540.2 | 21181.1 | 5475.4 | 1211.4 | 4920.6 | 10396 |
| 4162.1 | 4969.9 | 807.8 | 143.1 | 1540.2 | 21181.1 | 5475.4 | 1211.4 | 4920.6 | 10396 |
| 2195.7 | 5101.9 | 2906.2 | 349 | | 48391.6 | 33764.8 | 7472.8 | 1337 | 35101.8 |
| 1874.1 | 2255.9 | 381.8 | 66.5 | | 19792.1 | 10125.7 | 697.3 | 1337 | 11462.7 |
| 152.1 | 579.9 | 427.8 | 56.5 | | 7685.8 | 6818.4 | 2790.7 | | 6818.4 |
| 101.5 | 226.1 | 124.6 | 36.1 | | 10622.8 | 7889.3 | 64.1 | | 7889.3 |
| 30.3 | 81.1 | 50.8 | 50.8 | | 5948.7 | 4848.2 | 3904 | | 4848.2 |
| | 1876.7 | 1876.7 | 126.7 | | 3982.4 | 3982.4 | | | 3982.4 |
| 37.7 | 82.2 | 44.5 | 12.4 | | 359.8 | 100.8 | 16.7 | | 100.8 |
| 193.4 | 319.5 | 126.1 | 16.8 | | 681.1 | 631 | | | 631 |
| 193.4 | 319.5 | 126.1 | 16.8 | | 681.1 | 631 | | | 631 |
| 223.7 | 692.1 | 468.4 | 113.1 | | 24443.6 | 13835.4 | 1413.7 | 50 | 13885.4 |
| 223.7 | 692.1 | 468.4 | 113.1 | | 24443.6 | 13835.4 | 1413.7 | 50 | 13885.4 |
| 32195.3 | 42703.5 | 14130.3 | 3750.8 | 6344.9 | 981496.4 | 808880 | 372506 | 10892.1 | 819091.3 |
| 31595.7 | 41232.2 | 13258.6 | 3485.8 | 6335.9 | 945761.3 | 779219.4 | 357325.7 | 10892.1 | 789430.7 |
| 303.4 | 686 | 382.6 | 128 | 9 | 18878.9 | 15517.9 | 9411.5 | | 15517.9 |
| 296.2 | 785.3 | 489.1 | 137 | | 16856.2 | 14142.7 | 5768.8 | | 14142.7 |
| 24789.3 | 38026 | 13236.7 | 2579 | 6754.5 | 724955.4 | 533932.2 | 76927.6 | 19708.3 | 553640.5 |
| 1209.5 | 2683.6 | 1474.1 | 244.2 | 19.4 | 331456.9 | 280312.3 | 48902.9 | 2221.1 | 282533.4 |
| 17904.3 | 23804.6 | 5900.3 | 1511.4 | 6684.9 | 118388.9 | 44985 | 7596.5 | 11633 | 56618 |
| 2215.8 | 4112.9 | 1897.1 | 195.3 | 14.4 | 161967.8 | 122799.1 | 3338.6 | 5844.2 | 128643.3 |
| 1435.3 | 3548.4 | 2113.1 | 272.7 | | 44226.2 | 22141.2 | 7110.9 | 10 | 22151.2 |
| 8.3 | 63.4 | 55.1 | 9.1 | | 3187.4 | 2481 | 41.4 | | 2481 |
| 2016.1 | 3813.1 | 1797 | 346.3 | 35.8 | 65728.2 | 61213.6 | 9937.3 | | 61213.6 |
| 2692.8 | 3360.3 | 669.9 | 172.3 | | 572793.3 | 528600.8 | 371743 | 5227.3 | 533828.1 |
| 23.6 | 56.7 | 33.1 | 5 | | 835.7 | 795.8 | 13.2 | | 795.8 |
| 98.4 | 589.1 | 490.7 | 84.4 | | 6304.7 | 4834.4 | 2200.4 | 227.3 | 5061.7 |
| 12.1 | 18.6 | 6.5 | 2.7 | | 1592.8 | 1138.3 | 1025.8 | | 1138.3 |

10-3 续表 2

单位：万元

| 批发和零售业 | | | | | | | | | | | |
|-----------------|----------|----------|----------|----------|----------|-----------|----------|-----------|------------|-----------|------------|
| 二、期末资产负债 | | | | | | | | 三、损益及分配 | | | |
| 所有者 权益 合计 | 实收 资本 | 国家 资本 | 集体 资本 | 法人 资本 | 个人 资本 | 港澳台 资本 | 外商 资本 | 营业 收入 | 主营业 务收入 | 营业 成本 | 主营业 务成本 |
| | | | | | | | | | | | |
| 495761.8 | 391679.6 | 83592.2 | 3475.7 | 169614.7 | 104696.5 | 24135.4 | 6165.1 | 6529885.8 | 6496769.6 | 6112858.1 | 6086128.8 |
| 409594.7 | 308569.9 | 73451.7 | 1294.8 | 138279.2 | 78850 | 15319.2 | 1375 | 5115165.2 | 5101808 | 4834080.8 | 4816896.2 |
| 10785.1 | 10000 | 1740.5 | | 5000 | 3259.5 | | | 4104.8 | 4086.8 | 2949.1 | 2932.6 |
| 10785.1 | 10000 | 1740.5 | | 5000 | 3259.5 | | | 4104.8 | 4086.8 | 2949.1 | 2932.6 |
| 13289.8 | 5011.3 | 1500 | 181.3 | 2250 | 1080 | | | 188763.2 | 187547.8 | 157387 | 156687.1 |
| 8329.4 | 1500 | 1500 | | | | | | 1992.2 | 1551.4 | 1244.6 | 1163.9 |
| 867.4 | 381.3 | | 181.3 | 120 | 80 | | | 21679.4 | 21679.4 | 20550.2 | 20550.2 |
| 2733.5 | 2000 | | | 1000 | 1000 | | | 13344.5 | 12728.7 | 12579.4 | 11986.6 |
| 1100.5 | 1080 | | | 1080 | | | | 7038.2 | 6991.8 | 6469 | 6451 |
| | | | | | | | | 139396.6 | 139284.2 | 111580.3 | 111571.9 |
| 259 | 50 | | | 50 | | | | 5312.3 | 5312.3 | 4963.5 | 4963.5 |
| 50.1 | 117.7 | | | 75.1 | 42.6 | | | 4965.3 | 4965.3 | 4897.9 | 4897.9 |
| 50.1 | 117.7 | | | 75.1 | 42.6 | | | 4965.3 | 4965.3 | 4897.9 | 4897.9 |
| 10558.2 | 8000 | 3200 | | 4800 | | | | 24897.4 | 23336.8 | 11138.2 | 11115.3 |
| 10558.2 | 8000 | 3200 | | 4800 | | | | 24897.4 | 23336.8 | 11138.2 | 11115.3 |
| 162405.1 | 120017.2 | 10671.1 | 1020 | 55970.3 | 51480.8 | | 875 | 2027520.6 | 2024215 | 1900979.5 | 1885344.4 |
| 156330.6 | 114489.2 | 10156 | 1020 | 53995.3 | 48442.9 | | 875 | 1941124.4 | 1937818.9 | 1824858.8 | 1809223.7 |
| 3361 | 3400 | | | 1675 | 1725 | | | 53522.9 | 53522.8 | 48298.7 | 48298.7 |
| 2713.5 | 2128 | 515.1 | | 300 | 1312.9 | | | 32873.3 | 32873.3 | 27822 | 27822 |
| 171314.9 | 135874.3 | 56340.1 | | 52083.8 | 11631.2 | 15319.2 | 500 | 1378549 | 1372283.7 | 1330317.2 | 1329822.7 |
| 48923.5 | 30000 | 30000 | | | | | | 626790.8 | 621769.7 | 614487.9 | 614269 |
| 61770.9 | 57255.9 | 16640.1 | | 25286.6 | 10 | 15319.2 | | 164596.1 | 164008.7 | 139503.1 | 139243.1 |
| 33324.5 | 24486.2 | 7400 | | 11815 | 5271.2 | | | 455334.3 | 455066 | 450615.6 | 450600 |
| 22075 | 13810.3 | | | 8010.3 | 5800 | | | 54263.4 | 54263.4 | 50246.9 | 50246.9 |
| 706.4 | 500 | | | 500 | | | | 11518.4 | 11518.4 | 10961.1 | 10961.1 |
| 4514.6 | 9821.9 | 2300 | | 6471.9 | 550 | | 500 | 66046 | 65657.5 | 64502.6 | 64502.6 |
| 38965.2 | 28100 | | | 17750 | 10350 | | | 1476665.5 | 1475673.2 | 1417312.8 | 1416997.1 |
| 39.9 | 50 | | | 50 | | | | 6377.8 | 6377.8 | 6105.9 | 6105.9 |
| 1243 | 1200 | | | | 1200 | | | 10342.3 | 10095.8 | 9559.8 | 9356.7 |
| 454.5 | 100 | | | 100 | | | | 4065.5 | 4065.5 | 3706.8 | 3706.8 |

10-3 续表 3

单位：万元

批发和零售业

三、损益及分配

| 营业税金及附加 | 主营业务税金及附加 | 其他业务利润 | 销售费用 | 管理费用 | 税金 | 财务费用 | 利息收入 | 利息支出 | 资产减值损失 | 公允价值变动收益 |
|---------|-----------|--------|----------|----------|--------|---------|--------|---------|--------|----------|
| | | | | | | | | | | |
| 20597.9 | 20435.3 | 15944 | 184779.5 | 121133.9 | 3764.8 | 37075 | 5307.8 | 33172.9 | 4898.2 | |
| 17013.6 | 16995.8 | 8685.9 | 105761 | 92240.4 | 1810.6 | 26795.8 | 3590.9 | 23662 | 4850.9 | |
| 0.5 | 0.5 | 1.5 | 727 | 684.5 | 4.9 | 134.1 | 63 | 185.6 | 8.2 | |
| 0.5 | 0.5 | 1.5 | 727 | 684.5 | 4.9 | 134.1 | 63 | 185.6 | 8.2 | |
| 15076.4 | 15070.5 | 759.9 | 1780.2 | 5265.9 | 89.3 | 582.5 | 93.8 | 482.2 | -2.4 | |
| 18.6 | 18.6 | 360.1 | 91.6 | 441.3 | | 471.5 | 1.1 | 472.3 | | |
| 45.8 | 45.8 | | 455.3 | 532.5 | 15.1 | 36.8 | 6.4 | | | |
| 48.5 | 48.5 | 29.4 | | 646.2 | 1.2 | 75.8 | 84.3 | 9.9 | | |
| | | 28.3 | 275.5 | 51.7 | | 0.1 | 0.1 | | | |
| 14956.8 | 14950.9 | | 809.1 | 3471 | 70.8 | -1.3 | 1.5 | | -2.4 | |
| 6.7 | 6.7 | 342.1 | 148.7 | 123.2 | 2.2 | -0.4 | 0.4 | | | |
| 17.1 | 17.1 | | | 68.3 | 4.8 | | | | | |
| 17.1 | 17.1 | | | 68.3 | 4.8 | | | | | |
| 84.3 | 84.3 | 1537.7 | 6825.1 | 2120.6 | 10.8 | 422.3 | 10.3 | 431.3 | 1.1 | |
| 84.3 | 84.3 | 1537.7 | 6825.1 | 2120.6 | 10.8 | 422.3 | 10.3 | 431.3 | 1.1 | |
| 2506.4 | 2505.3 | 2752.8 | 53960.3 | 42857.2 | 870.8 | 11637.5 | 1151 | 9821.7 | 1899.8 | |
| 2326.3 | 2325.2 | 2752.7 | 47428.3 | 39716.9 | 740.2 | 11535 | 1101.7 | 9704.7 | 1903.9 | |
| 85.7 | 85.7 | 0.1 | 3129.9 | 1814.4 | 1.8 | 118 | 4.4 | 107.2 | | |
| 94.4 | 94.4 | | 3402.1 | 1325.9 | 128.8 | -15.5 | 44.9 | 9.8 | -4.1 | |
| -1444.8 | -1455.1 | 355.4 | 18527.3 | 15524.7 | 700.5 | 13288.5 | 1997.2 | 11123.8 | 2944.2 | |
| 690 | 690 | | 1877.3 | 4749.4 | 149.4 | 8090.8 | 1952.4 | 9406.8 | 2860.4 | |
| 456.5 | 455.9 | 67.2 | 10603.2 | 5358.2 | 81.4 | 1266.4 | 401.7 | 977.9 | | |
| 108.5 | 98.8 | 288.2 | 1809.7 | 1511.4 | 233 | -106 | -391.6 | 290.6 | 78.9 | |
| 100.9 | 100.9 | | 2192.6 | 1349.6 | 101.7 | 361.8 | 9.9 | 323.2 | | |
| 12.3 | 12.3 | | 351.8 | 15.4 | 4.4 | 99.6 | 10.5 | 100 | | |
| -2813 | -2813 | | 1692.7 | 2540.7 | 130.6 | 3575.9 | 14.3 | 25.3 | 4.9 | |
| 742.5 | 742 | 3278.6 | 23522.2 | 25529.4 | 98.9 | 730.7 | 275.6 | 1617.4 | | |
| 5.5 | 5.5 | | 181.2 | 69.8 | 6 | 6.7 | 12.1 | 18.8 | | |
| 13.8 | 13.3 | | 130.9 | 445.7 | 4.4 | 182.9 | 7.5 | 189.3 | | |
| 1.2 | 1.2 | | 64.4 | 17.3 | | 8.5 | 0.5 | | | |

10-3 续表 4

单位：万元

| 批发和零售业 | | | | | | | | | |
|----------|----------|-----------|----------|-----------|----------|-----------|---------------------------|-----------|--|
| 三、损益及分配 | | | | | | | 四、人工成本及增值税 | | 五、从事批 发和零售业 活动的从业 人员平均人 数(人) |
| 投资 收益 | 营业 利润 | 营业外 收入 | 政府 补助 | 营业外 支出 | 利润 总额 | 应交 所得税 | 应付职工薪酬 (本年贷方 累计发生额) | 应交 增值税 | |
| 40 | 41 | 42 | 43 | 44 | 45 | 46 | 47 | 48 | 49 |
| 6913.7 | 53407 | 7587.3 | 4106.8 | 3061.6 | 50727.2 | 8045.1 | 106094.6 | 88001 | 24160 |
| 6913.7 | 40655.5 | 6082.9 | 3897.3 | 1927.9 | 44476.6 | 6509.2 | 64482.8 | 43577.3 | 10442 |
| 15.7 | -382.9 | 519 | 490.3 | 32.6 | 103.4 | | 637.8 | | 107 |
| 15.7 | -382.9 | 519 | 490.3 | 32.6 | 103.4 | | 637.8 | | 107 |
| 6.6 | 8673.9 | 905.9 | 0.5 | 11.2 | 9568.6 | 155.3 | 5562.6 | 5051.9 | 534 |
| | -275.4 | 779.4 | 0.5 | 0.7 | 503.3 | 75.5 | 419 | -0.9 | 38 |
| 6.6 | 65.4 | | | 3.5 | 61.9 | 13.4 | 525.1 | 131.2 | 131 |
| | -11.7 | 70.6 | | 5.4 | 53.5 | 13.4 | 617.9 | 165.8 | 177 |
| | 241.9 | | | | 241.9 | 36.5 | 168 | | 56 |
| | 8583.1 | 55.9 | | 1.6 | 8637.4 | | 3692.3 | 4700.1 | 105 |
| | 70.6 | | | | 70.6 | 16.5 | 140.3 | 55.7 | 27 |
| | -18 | | | | -18 | | 18.9 | 101 | 4 |
| | -18 | | | | -18 | | 18.9 | 101 | 4 |
| -152.8 | 4153 | 8.6 | | 13.6 | 4148 | | 9707.9 | 54.6 | 211 |
| -152.8 | 4153 | 8.6 | | 13.6 | 4148 | | 9707.9 | 54.6 | 211 |
| 223.9 | 13966.7 | 577.5 | 153.7 | 593.1 | 14701.4 | 2488.1 | 36312.4 | 26203.4 | 7735 |
| 147.7 | 13565.8 | 538 | 153.7 | 559.2 | 14300.6 | 2420.2 | 33290.4 | 22980.6 | 7057 |
| | 76.2 | 0.1 | | 18 | 55.9 | 37 | 1737.1 | 2565.4 | 452 |
| 76.2 | 324.7 | 39.4 | | 15.9 | 344.9 | 30.9 | 1284.9 | 657.4 | 226 |
| 6792.3 | 6183.9 | 2813.5 | 2609.7 | 1266.5 | 6946.6 | 3039.5 | 10017.3 | 3889.9 | 1458 |
| 6665.2 | 700.2 | 2596 | 2525.3 | | 3296 | -73.8 | 2672.4 | 231.4 | 168 |
| | 7408.7 | 23 | 2 | 336 | 7295.3 | 2265.2 | 4645.9 | 3949.7 | 858 |
| 23.1 | 1339.2 | 88.4 | 82.4 | 3.2 | 479.7 | 272.6 | 915 | 786.5 | 150 |
| | 11.6 | 44.5 | | | 16.9 | 263.6 | 421.4 | 193 | 91 |
| | 78.2 | 0.3 | | 2.9 | 75.6 | 10.7 | 86.6 | 102.8 | 27 |
| 104 | -3354 | 61.3 | | 924.4 | -4216.9 | 301.2 | 1276 | -1373.5 | 164 |
| 28 | 8118.7 | 1258.4 | 643.1 | 10.4 | 9066.8 | 826.3 | 2026.9 | 8137.8 | 326 |
| | 8.7 | 1 | | 1.6 | 8.1 | 2 | 11.8 | 48.4 | 24 |
| | 9.2 | | | | 9.2 | 6.8 | 186.6 | 116.1 | 60 |
| | 267.3 | 7.1 | 7.1 | | 274.4 | 68.6 | 46.3 | | 10 |

10-3 续表 5

单位：万元

| 批发和零售业 | | | | | | | |
|----------------|------|--------------|-----------------------------------|----------------|------------|----------|----------|
| 指标名称 | 代码 | 法人企业数 (个) | 执行《2006 年企业会计 准则》企业 数(个) | 一、 年初 存货 | 二、期末资产负债 | | |
| | | | | | 流动资产 合计 | 应收 账款 | 存货 |
| 甲 | 乙 | 1 | 2 | 3 | 4 | 5 | 6 |
| 通讯及广播电视设备批发 | 5178 | 7 | 7 | 1228.6 | 553039 | 229805 | 260.3 |
| 其他机械设备及电子产品批发 | 5179 | 2 | 1 | 174.1 | 8035.1 | 192.8 | 740.2 |
| 其他批发业 | 519 | 3 | 3 | 822.9 | 3449.2 | 897.6 | 710.3 |
| 再生物资回收与批发 | 5191 | 2 | 2 | 470.9 | 1013.2 | 171 | 478.5 |
| 其他未列明批发业 | 5199 | 1 | 1 | 352 | 2436 | 726.6 | 231.8 |
| 内资企业 | 100 | 150 | 128 | 216549.8 | 2089157.1 | 787899.8 | 256162.2 |
| 国有企业 | 110 | 2 | 2 | 19.4 | 5785.8 | 1959.3 | 16.8 |
| 有限责任公司 | 150 | 57 | 53 | 99549.1 | 1353397.5 | 402926.2 | 113159.6 |
| 国有独资公司 | 151 | 5 | 5 | 27614.4 | 391960.8 | 74776.9 | 35368 |
| 其他有限责任公司 | 159 | 52 | 48 | 71934.7 | 961436.7 | 328149.3 | 77791.6 |
| 股份有限公司 | 160 | 9 | 8 | 32304.2 | 146067.6 | 61556.8 | 35747.9 |
| 私营企业 | 170 | 81 | 64 | 84582.6 | 576929.5 | 316386.1 | 107153.3 |
| 私营独资企业 | 171 | 1 | 1 | 30 | 5275.4 | 4326.7 | 158.4 |
| 私营有限责任公司 | 173 | 77 | 61 | 84189.4 | 566864 | 308621.4 | 106208.7 |
| 私营股份有限公司 | 174 | 3 | 2 | 363.2 | 4790.1 | 3438 | 786.2 |
| 其他企业 | 190 | 1 | 1 | 94.5 | 6976.7 | 5071.4 | 84.6 |
| 港、澳、台商投资企业 | 200 | 1 | 1 | | 33416.4 | 15304.3 | |
| 合资经营企业（港或澳、台资） | 210 | 1 | 1 | | 33416.4 | 15304.3 | |
| 外商投资企业 | 300 | 1 | 1 | 1061.3 | 24678.9 | | 1144.5 |
| 中外合资经营企业 | 310 | 1 | 1 | 1061.3 | 24678.9 | | 1144.5 |
| 国有控股 | 301 | 17 | 17 | 48066 | 556299.4 | 142674.9 | 56106.4 |
| 集体控股 | 302 | 4 | 4 | 7906.2 | 18580.4 | 11418.7 | 4647.2 |
| 私人控股 | 303 | 116 | 94 | 148205.5 | 1307204 | 502483.7 | 172708.4 |
| 其他 | 306 | 15 | 15 | 13433.4 | 265168.6 | 146626.8 | 23844.7 |
| 独立门店 | 401 | 97 | 81 | 160354.4 | 1056849.4 | 419457.4 | 194321.3 |
| 连锁总店 | 402 | 4 | 4 | 19224.9 | 164766.7 | 29627.3 | 15709.1 |
| 其他 | 404 | 51 | 45 | 38031.8 | 925636.3 | 354119.4 | 47276.3 |
| 大型 | 501 | 8 | 8 | 87457 | 376321.3 | 132192.7 | 98612.6 |
| 中型 | 502 | 93 | 80 | 106784.9 | 1401991.7 | 436374.4 | 135849.1 |
| 小型 | 503 | 44 | 36 | 23144.6 | 323357.7 | 206291.2 | 22500.1 |

10-3 续表 6

单位：万元

批发和零售业

二、期末资产负债

| 固定资 产合计 | 固定资 产原价 | 累计 折旧 | 本年 折旧 | 在建 工程 | 资产 总计 | 流动 负债 合计 | 应付 账款 | 非流动 负债 合计 | 负债 合计 |
|------------|------------|----------|----------|----------|-----------|----------------|----------|-----------------|-----------|
| | | | | | | | | | |
| 2518.9 | 2612.8 | 93.9 | 70.3 | | 555985.2 | 517316.3 | 367170.6 | 5000 | 522316.3 |
| 39.8 | 83.1 | 45.7 | 9.9 | | 8074.9 | 4516 | 1333 | | 4516 |
| 238 | 509.2 | 271.2 | 39.9 | | 5134.4 | 2908.1 | 134.5 | | 2908.1 |
| 204.5 | 437.3 | 232.8 | 33.1 | | 2664.8 | 964 | | | 964 |
| 33.5 | 71.9 | 38.4 | 6.8 | | 2469.6 | 1944.1 | 134.5 | | 1944.1 |
| 55059.4 | 79979 | 28544.1 | 6163.7 | 10560.7 | 2272658.6 | 1883915.8 | 826650.4 | 25341.1 | 1908576.1 |
| 105.1 | 2035.7 | 1930.6 | 135.5 | | 7332.1 | 6866.7 | 2630.3 | 95 | 6961.7 |
| 27176.2 | 38306 | 11132.2 | 2954.6 | 3342.4 | 1462927.1 | 1239327.3 | 477774.7 | 12390.3 | 1253159.9 |
| 3389.8 | 5696.7 | 2306.9 | 687.3 | 19.4 | 447357.8 | 373791.3 | 68967 | 3692.7 | 377484 |
| 23786.4 | 32609.3 | 8825.3 | 2267.3 | 3323 | 1015569.3 | 865536 | 408807.7 | 8697.6 | 875675.9 |
| 6793.9 | 7424.8 | 2544 | 523.5 | 93.9 | 154894.7 | 124954.2 | 84950.1 | 6.7 | 124960.9 |
| 20593.4 | 31586.2 | 12701.8 | 2473.5 | 7124.4 | 640137.2 | 510762.8 | 261295.3 | 12849.1 | 521488.8 |
| 26.1 | 51.6 | 25.5 | 25.5 | | 5301.5 | 4809.5 | 4333.5 | | 4809.5 |
| 20409.5 | 31297.1 | 12596.6 | 2418 | 7124.4 | 629887.1 | 502579.8 | 255543.5 | 12849.1 | 513305.8 |
| 157.8 | 237.5 | 79.7 | 30 | | 4948.6 | 3373.5 | 1418.3 | | 3373.5 |
| 390.8 | 626.3 | 235.5 | 76.6 | | 7367.5 | 2004.8 | | | 2004.8 |
| 5.3 | 6.9 | 1.6 | 0.1 | 14.4 | 33436.2 | 19195 | 0.7 | 5844.2 | 25039.2 |
| 5.3 | 6.9 | 1.6 | 0.1 | 14.4 | 33436.2 | 19195 | 0.7 | 5844.2 | 25039.2 |
| 11625.6 | 15696.5 | 4070.9 | 1000.2 | 4064.5 | 72982.1 | 24916.9 | 4757.9 | 10950 | 35866.9 |
| 11625.6 | 15696.5 | 4070.9 | 1000.2 | 4064.5 | 72982.1 | 24916.9 | 4757.9 | 10950 | 35866.9 |
| 6843.5 | 13093.2 | 6249.7 | 1434 | 1183.4 | 628851.6 | 497735.9 | 113452.9 | 9697.2 | 507433.1 |
| 132.8 | 592.3 | 459.5 | 47.5 | | 19731 | 15446.3 | 12733.9 | | 15446.3 |
| 41238.2 | 58189 | 20575.3 | 4131.5 | 9320.7 | 1402117.6 | 1163997.2 | 645779.3 | 20328.9 | 1183645.3 |
| 18475.8 | 23807.9 | 5332.1 | 1551 | 4135.5 | 328376.7 | 250848.3 | 59442.9 | 12109.2 | 262957.5 |
| 54941.3 | 77082.8 | 25745.8 | 5720.3 | 10497 | 1217532.1 | 924955.7 | 341585.8 | 31131 | 956086.7 |
| 988.3 | 2195.6 | 1227.5 | 202.9 | 881.8 | 196064.5 | 160851.7 | 43421.3 | 3786.8 | 162568.3 |
| 10760.7 | 16404 | 5643.3 | 1240.8 | 3260.8 | 965480.3 | 842220.3 | 446401.9 | 7217.5 | 850827.2 |
| 22075.9 | 28798.3 | 8635.5 | 2544.4 | 4158.4 | 457555.1 | 340836.3 | 144135.2 | 11114.3 | 351950.6 |
| 32380.6 | 49900.3 | 19228.7 | 3691 | 6881.5 | 1517019.8 | 1276021.3 | 562932.3 | 16061.5 | 1291402 |
| 11990.7 | 16540.8 | 4550.1 | 899.9 | 3599.7 | 354354.1 | 264896.8 | 97089.4 | 14959.5 | 279856.3 |

10-3 续表 7

单位：万元

| 批发和零售业 | | | | | | | | | | | |
|-----------------|----------|----------|----------|----------|----------|-----------|----------|-----------|------------|-----------|------------|
| 二、期末资产负债 | | | | | | | | 三、损益及分配 | | | |
| 所有者 权益 合计 | 实收 资本 | 国家 资本 | 集体 资本 | 法人 资本 | 个人 资本 | 港澳台 资本 | 外商 资本 | 营业 收入 | 主营业 务收入 | 营业 成本 | 主营业 务成本 |
| | | | | | | | | | | | |
| 33668.9 | 26100 | | | 17600 | 8500 | | | 1415318.3 | 1414804.6 | 1362950.1 | 1362950.1 |
| 3558.9 | 650 | | | | 650 | | | 40561.6 | 40329.5 | 34990.2 | 34877.6 |
| 2226.3 | 1449.4 | | 93.5 | 350 | 1005.9 | | | 9699.4 | 9699.4 | 9099.1 | 9099.1 |
| 1700.8 | 649.4 | | 93.5 | 350 | 205.9 | | | 2813.7 | 2813.7 | 2654.8 | 2654.8 |
| 525.5 | 800 | | | | 800 | | | 6885.7 | 6885.7 | 6444.3 | 6444.3 |
| 364082.5 | 269906.2 | 66051.7 | 1294.8 | 122334.7 | 78850 | | 1375 | 4747933.6 | 4734577 | 4489937.9 | 4472753.3 |
| 370.4 | 100 | 100 | | | | | | 150669.8 | 150557.4 | 121518.5 | 121510.1 |
| 209767.2 | 165028.6 | 64905.7 | 1294.8 | 64910.5 | 33292.6 | | 625 | 2881067.9 | 2870999 | 2745764 | 2729432.5 |
| 69873.8 | 42500 | 36500 | | 5700 | 300 | | | 892798.5 | 886307.6 | 870693.1 | 870380.4 |
| 139893.4 | 122528.6 | 28405.7 | 1294.8 | 59210.5 | 32992.6 | | 625 | 1988269.4 | 1984691.4 | 1875070.9 | 1859052.1 |
| 29933.8 | 24675 | 1046 | | 16015 | 6864 | | 750 | 303192.6 | 302456.2 | 285220 | 285220 |
| 118648.4 | 78102.6 | | | 41409.2 | 36693.4 | | | 1398031.5 | 1395592.6 | 1323936.5 | 1323091.8 |
| 492 | 100 | | | 100 | | | | 8282 | 8282 | 7032.7 | 7032.7 |
| 116581.3 | 76652.6 | | | 40259.2 | 36393.4 | | | 1367380.8 | 1364941.9 | 1296525.4 | 1295680.7 |
| 1575.1 | 1350 | | | 1050 | 300 | | | 22368.7 | 22368.7 | 20378.4 | 20378.4 |
| 5362.7 | 2000 | | | | 2000 | | | 14971.8 | 14971.8 | 13498.9 | 13498.9 |
| 8397 | 7400 | 7400 | | | | | | 249012.8 | 249012.8 | 246905.4 | 246905.4 |
| 8397 | 7400 | 7400 | | | | | | 249012.8 | 249012.8 | 246905.4 | 246905.4 |
| 37115.2 | 31263.7 | | | 15944.5 | | 15319.2 | | 118218.8 | 118218.2 | 97237.5 | 97237.5 |
| 37115.2 | 31263.7 | | | 15944.5 | | 15319.2 | | 118218.8 | 118218.2 | 97237.5 | 97237.5 |
| 121418.5 | 83947.8 | 69411.2 | | 12695.1 | 1841.5 | | | 1550083.4 | 1540976.9 | 1470889.7 | 1470224.8 |
| 4284.7 | 2830.7 | | 1294.8 | 500 | 1035.9 | | | 50582.5 | 50582.5 | 48525.9 | 48525.8 |
| 218472.3 | 163480.9 | 1740.5 | | 88459.5 | 73155.9 | | 125 | 3026060.7 | 3022380.6 | 2862214.2 | 2845807.2 |
| 65419.2 | 58310.5 | 2300 | | 36624.6 | 2816.7 | 15319.2 | 1250 | 488438.6 | 487868 | 452451 | 452338.4 |
| 261445.4 | 191063.4 | 57651.7 | 274.8 | 71688.2 | 46129.5 | 15319.2 | | 2683692.7 | 2673010.1 | 2519782.3 | 2519265.5 |
| 33496.2 | 12769.2 | 10000 | | 2712.5 | 56.7 | | | 291106.5 | 290871.3 | 284566.5 | 284347.6 |
| 114653.1 | 104737.3 | 5800 | 1020 | 63878.5 | 32663.8 | | 1375 | 2140366 | 2137926.6 | 2029732 | 2013283.1 |
| 105604.5 | 64683.7 | 7010 | | 41654.5 | 700 | 15319.2 | | 1120384.5 | 1118274 | 1053269.5 | 1053204 |
| 225617.8 | 179136.2 | 63201.2 | 1201.3 | 51864.4 | 61619.3 | | 1250 | 3256378.6 | 3246782.4 | 3062007 | 3045000.7 |
| 74497.8 | 60925.6 | 3240.5 | 93.5 | 41085.2 | 16381.4 | | 125 | 699044.4 | 697394 | 679752.3 | 679639.5 |

10-3 续表 8

单位：万元

批发和零售业

三、损益及分配

| 营业税金及附加 | 主营业务税金及附加 | 其他业务利润 | 销售费用 | 管理费用 | 税金 | 财务费用 | 利息收入 | 利息支出 | 资产减值损失 | 公允价值变动收益 |
|---------|-----------|--------|---------|---------|--------|---------|--------|---------|--------|----------|
| | | | | | | | | | | |
| 660.6 | 660.6 | 3278.6 | 20472.6 | 24905.9 | 86.8 | 361.1 | 248.4 | 1230.7 | | |
| 61.4 | 61.4 | | 2673.1 | 90.7 | 1.7 | 171.5 | 7.1 | 178.6 | | |
| 31.2 | 31.2 | | 418.9 | 189.8 | 30.6 | 0.2 | | | | |
| 17.4 | 17.4 | | | 189.8 | 30.6 | | | | | |
| 13.8 | 13.8 | | 418.9 | | | 0.2 | | | | |
| 16614.7 | 16596.9 | 8685.3 | 97305.9 | 87466.9 | 1572.9 | 25370.2 | 3334.1 | 22782.1 | 4850.9 | |
| 14985.1 | 14979.2 | | 1599 | 3859.2 | 86 | -1.1 | 1.5 | | -2.4 | |
| -166.3 | -177.6 | 7536.3 | 56187.7 | 51114.8 | 621.2 | 18046.3 | 2383.7 | 16716.5 | 3152.3 | |
| 875.3 | 875.3 | 1376 | 7281.4 | 7311.5 | 251.1 | 9753.7 | 2229.2 | 11260 | 3028.1 | |
| -1041.6 | -1052.9 | 6160.3 | 48906.3 | 43803.3 | 370.1 | 8292.6 | 154.5 | 5456.5 | 124.2 | |
| 341.4 | 341.4 | 114 | 7252.5 | 4013.8 | 53.1 | 1873.6 | 97.3 | 1917.9 | 183.6 | |
| 1423.7 | 1423.1 | 1035 | 32266.7 | 28121.8 | 801.8 | 5276.6 | 850.1 | 4002.5 | 1517.4 | |
| 23.7 | 23.7 | | 661.8 | 321 | 23.7 | 14.1 | 0.9 | 9.8 | | |
| 1368.2 | 1367.6 | 1035 | 30577.7 | 27086.3 | 772.1 | 5251.6 | 835.2 | 3967.8 | 1517.4 | |
| 31.8 | 31.8 | | 1027.2 | 714.5 | 6 | 10.9 | 14 | 24.9 | | |
| 30.8 | 30.8 | | | 357.3 | 10.8 | 174.8 | 1.5 | 145.2 | | |
| 43.5 | 43.5 | | 472.6 | 405.4 | 167.1 | 463.7 | 146.1 | 18.8 | | |
| 43.5 | 43.5 | | 472.6 | 405.4 | 167.1 | 463.7 | 146.1 | 18.8 | | |
| 355.4 | 355.4 | 0.6 | 7982.5 | 4368.1 | 70.6 | 961.9 | 110.7 | 861.1 | | |
| 355.4 | 355.4 | 0.6 | 7982.5 | 4368.1 | 70.6 | 961.9 | 110.7 | 861.1 | | |
| 16240 | 16222.8 | 3534.4 | 22748.6 | 16078.7 | 717.1 | 11187.3 | 3147 | 12890.6 | 3138.1 | |
| 82.2 | 82.2 | | 518.3 | 1054.8 | 30.4 | 281 | 11.4 | 240.5 | | |
| 2945.8 | 2945.2 | 4994.2 | 68320.2 | 65879 | 897.3 | 9065.9 | 260.7 | 8061 | 1583.1 | |
| -2254.4 | -2254.4 | 157.3 | 14173.9 | 9227.9 | 165.8 | 6261.6 | 171.8 | 2469.9 | 129.7 | |
| 3187.4 | 3176 | 4779.9 | 71144.3 | 46187.9 | 1425.5 | 17787.2 | 3254.3 | 18176.7 | 2340.8 | |
| 442.6 | 442.6 | 11.4 | 1399.6 | 3981.3 | 13 | 2979.9 | 247.4 | 2165.4 | 2368.1 | |
| 13383.6 | 13377.2 | 3894.6 | 33217.1 | 42071.2 | 372.1 | 6028.7 | 89.2 | 3319.9 | 142 | |
| 1265 | 1264 | 1788 | 27034.1 | 16324.8 | 347.8 | 4904.3 | 1067.7 | 5638.8 | 1760.8 | |
| 15433.1 | 15426 | 6276.6 | 72367.5 | 67386.9 | 1183.4 | 18780.2 | 2122.2 | 15367.4 | 3074.8 | |
| 297.8 | 288.1 | 621.3 | 6278.3 | 8284.2 | 274.5 | 3110.5 | 400.9 | 2655.6 | 15.3 | |

10-3 续表 9

单位：万元

| 批发和零售业 | | | | | | | | | |
|---------|---------|--------|--------|--------|---------|--------|-----------------------|---------|--------------------------|
| 三、损益及分配 | | | | | | | 四、人工成本及增值税 | | 五、从事批发和零售业活动的从业人员平均人数(人) |
| 投资收益 | 营业利润 | 营业外收入 | 政府补助 | 营业外支出 | 利润总额 | 应交所得税 | 应付职工薪酬 (本年贷方累计发生额) | 应交增值税 | |
| 40 | 41 | 42 | 43 | 44 | 45 | 46 | 47 | 48 | 49 |
| | 5230.8 | 1244.2 | 636 | 0.9 | 6174.2 | 358.8 | 1135.7 | 7313.5 | 155 |
| 28 | 2602.7 | 6.1 | | 7.9 | 2600.9 | 390.1 | 646.5 | 659.8 | 77 |
| | -39.8 | | | 0.5 | -40.2 | | 199 | 138.7 | 67 |
| | -48.3 | | | | -48.3 | | 136 | 132.5 | 47 |
| | 8.5 | | | 0.5 | 8.1 | | 63 | 6.2 | 20 |
| 6913.7 | 32619.9 | 6007.5 | 3841.3 | 1733.2 | 37260.7 | 4287 | 60659.3 | 39758.7 | 9715 |
| | 8711.5 | 83.5 | | 2.9 | 8792.1 | 51 | 3989.6 | 4921.1 | 160 |
| 6913.6 | 13927.1 | 4805 | 3060.6 | 1389.2 | 17312.6 | 2316 | 32531 | 15101.7 | 3864 |
| 6665.2 | 520.6 | 3412.6 | 2541.1 | 103.8 | 3829.3 | 110.3 | 7247.8 | 640.9 | 727 |
| 248.4 | 13406.5 | 1392.4 | 519.5 | 1285.4 | 13483.3 | 2205.7 | 25283.2 | 14460.8 | 3137 |
| -1.4 | 4306.3 | 198.8 | 111.7 | 75.6 | 4429.5 | 694.4 | 4787.3 | 2800.3 | 849 |
| 1.5 | 4765 | 920.2 | 669 | 265.5 | 5816.5 | 998.1 | 19295.4 | 16935.6 | 4829 |
| | 228.7 | | | | 225.3 | 4.6 | 180 | 14.1 | 56 |
| 1.5 | 4330.4 | 919.2 | 669 | 263.9 | 5385.9 | 950.8 | 18646.9 | 12188.6 | 4645 |
| | 205.9 | 1 | | 1.6 | 205.3 | 42.7 | 468.5 | 4732.9 | 128 |
| | 910 | | | | 910 | 227.5 | 56 | | 13 |
| | 722.2 | 56 | 56 | | 77.8 | 130.5 | 281.5 | 273.5 | 24 |
| | 722.2 | 56 | 56 | | 77.8 | 130.5 | 281.5 | 273.5 | 24 |
| | 7313.4 | 19.4 | | 194.7 | 7138.1 | 2091.7 | 3542 | 3545.1 | 703 |
| | 7313.4 | 19.4 | | 194.7 | 7138.1 | 2091.7 | 3542 | 3545.1 | 703 |
| 6588.6 | 16389.6 | 3635.5 | 2614.4 | 209.6 | 18804.3 | 774.5 | 25928.4 | 7909.8 | 1792 |
| 6.6 | 126.9 | 3 | 3 | 3.5 | 126.4 | 20.7 | 825.1 | 663.7 | 183 |
| 97.9 | 15469.6 | 2326 | 1272.8 | 558.4 | 18057.8 | 2636.3 | 32025.5 | 32480.5 | 7341 |
| 220.6 | 8669.4 | 118.4 | 7.1 | 1156.4 | 7488.1 | 3077.7 | 5703.8 | 2523.3 | 1126 |
| -26.1 | 23299.4 | 3663.2 | 3217.7 | 851.4 | 25802.3 | 4894.2 | 49830.6 | 25350.2 | 8135 |
| 6666.5 | 2035 | 36.8 | 18.7 | 4.2 | 2004.5 | 3 | 1562.4 | -304.4 | 276 |
| 273.3 | 15321.1 | 2382.9 | 660.9 | 1072.3 | 16669.8 | 1612 | 13089.8 | 18531.5 | 2031 |
| | 15826 | 315.6 | 149.9 | 412.1 | 15983.3 | 3260.1 | 16927.9 | 9816.1 | 2948 |
| 6896.7 | 24244.2 | 3689.2 | 2613.5 | 1403.4 | 26022 | 2208.5 | 42285.1 | 27413.5 | 6259 |
| 17 | 623.7 | 2078.1 | 1133.9 | 112.4 | 2509.7 | 1031.1 | 5124.7 | 6094.2 | 1162 |

10-3 续表 10

单位：万元

| 批发和零售业 | | | | | | | |
|-------------------|------|--------------|-----------------------------------|----------------|------------|----------|----------|
| 指标名称 | 代码 | 法人企业数 (个) | 执行《2006 年企业会计 准则》企业 数(个) | 一、 年初 存货 | 二、期末资产负债 | | |
| | | | | | 流动资产 合计 | 应收 账款 | 存货 |
| 甲 | 乙 | 1 | 2 | 3 | 4 | 5 | 6 |
| 微型 | 504 | 7 | 6 | 224.6 | 45581.7 | 28345.8 | 344.9 |
| 二、零售业 | 52 | 66 | 49 | 115711 | 440133 | 43200.5 | 108597.2 |
| 综合零售 | 521 | 10 | 8 | 7763.2 | 50839.9 | 3121 | 11232.4 |
| 百货零售 | 5211 | 5 | 5 | 3420.8 | 32618.1 | 745.5 | 5440.9 |
| 超级市场零售 | 5212 | 4 | 3 | 4326.6 | 17560.1 | 1963.5 | 5778.1 |
| 其他综合零售 | 5219 | 1 | | 15.8 | 661.7 | 412 | 13.4 |
| 食品、饮料及烟草制品专门零售 | 522 | 3 | 1 | 618.4 | 2763.8 | 1408.5 | 187.6 |
| 果品、蔬菜零售 | 5223 | 1 | | | 940.8 | | 5.3 |
| 肉、禽、蛋、奶及水产品零售 | 5224 | 1 | | 7.6 | 176.6 | 32.4 | 3.2 |
| 酒、饮料及茶叶零售 | 5226 | 1 | 1 | 610.8 | 1646.4 | 1376.1 | 179.1 |
| 纺织、服装及日用品专门零售 | 523 | 8 | 6 | 10875.2 | 22845 | 1625.5 | 12522.6 |
| 纺织品及针织品零售 | 5231 | 2 | 1 | 0.4 | 178.3 | 174.2 | 0.4 |
| 服装零售 | 5232 | 4 | 4 | 10442.2 | 20790.9 | 1391.5 | 12334.4 |
| 钟表、眼镜零售 | 5235 | 1 | | 252.6 | 112.4 | 59.8 | 32.9 |
| 其他日用品零售 | 5239 | 1 | 1 | 180 | 1763.4 | | 154.9 |
| 医药及医疗器材专门零售 | 525 | 5 | 4 | 2775.1 | 26543 | 13075.9 | 7183.1 |
| 药品零售 | 5251 | 4 | 3 | 2617.8 | 25132.3 | 12626.6 | 6319.8 |
| 医疗用品及器材零售 | 5252 | 1 | 1 | 157.3 | 1410.7 | 449.3 | 863.3 |
| 汽车、摩托车、燃料及零配件专门零售 | 526 | 34 | 26 | 91575.6 | 307032.6 | 17299.3 | 76322.4 |
| 汽车零售 | 5261 | 29 | 21 | 89432.6 | 299452.4 | 16806.1 | 73091.7 |
| 汽车零配件零售 | 5262 | 2 | 2 | 373.3 | 961.2 | 117.3 | 393.2 |
| 摩托车及零配件零售 | 5263 | 1 | 1 | 475.6 | 1049.3 | | 572.2 |
| 机动车燃料零售 | 5264 | 2 | 2 | 1294.1 | 5569.7 | 375.9 | 2265.3 |
| 家用电器及电子产品专门零售 | 527 | 3 | 3 | 1450.3 | 19432.6 | 5697.6 | 689.7 |
| 日用家电设备零售 | 5272 | 1 | 1 | 74.7 | 120.1 | 5.1 | 111.1 |
| 计算机、软件及辅助设备零售 | 5273 | 1 | 1 | 1047.8 | 15952 | 2677.2 | 418.8 |
| 其他电子产品零售 | 5279 | 1 | 1 | 327.8 | 3360.5 | 3015.3 | 159.8 |
| 五金、家具及室内装饰材料专门零售 | 528 | 3 | 1 | 653.2 | 10676.1 | 972.7 | 459.4 |
| 五金零售 | 5281 | 1 | | 226.6 | 1995.2 | 941.7 | 229.3 |
| 家具零售 | 5283 | 1 | 1 | 189.3 | 8453.5 | 31 | 2.7 |

10-3 续表 11

单位：万元

批发和零售业

二、期末资产负债

| 固定资 产合计 | 固定资 产原价 | 累计 折旧 | 本年 折旧 | 在建 工程 | 资产 总计 | 流动 负债 合计 | 应付 账款 | 非流动 负债 合计 | 负债 合计 |
|------------|------------|----------|----------|----------|----------|----------------|----------|-----------------|----------|
| | | | | | | | | | |
| 243.1 | 443 | 202.3 | 28.7 | | 50147.9 | 46273.3 | 27252.1 | | 46273.3 |
| 64034.8 | 99502.7 | 35744.4 | 6378.7 | 2187.7 | 772349.6 | 675154.1 | 48108.7 | 10878.3 | 686182.5 |
| 6712.7 | 13224.3 | 6522.3 | 1153.8 | 10.7 | 78245.6 | 83891.8 | 10294.4 | 2414.4 | 86306.2 |
| 1909.7 | 5410.6 | 3511.6 | 101.4 | 10.7 | 49802.8 | 51667 | 2875.4 | 1416.7 | 53083.7 |
| 4323 | 7233.7 | 2910.7 | 1032 | | 27107.8 | 31486.4 | 7419 | 997.7 | 32484.1 |
| 480 | 580 | 100 | 20.4 | | 1335 | 738.4 | | | 738.4 |
| 694.3 | 809.9 | 375.3 | 26.3 | | 4291.4 | 1707.8 | 20.5 | | 1909.8 |
| 690.2 | 799 | 367 | 23.3 | | 2463.7 | 230 | | | 432 |
| 1.7 | 1.7 | 1.5 | 0.2 | | 178.3 | 106.8 | 20.5 | | 106.8 |
| 2.4 | 9.2 | 6.8 | 2.8 | | 1649.4 | 1371 | | | 1371 |
| 4485.6 | 6125.8 | 1646.3 | 155.9 | | 27880.5 | 17502.3 | 260.9 | | 17502.3 |
| 3.4 | 20.4 | 17 | 1.8 | | 181.7 | 71.4 | 46.5 | | 71.4 |
| 4415.7 | 5908.6 | 1492.9 | 123.2 | | 25565.4 | 15694.6 | 162.3 | | 15694.6 |
| 7 | 6.8 | 5.9 | 5.9 | | 138.7 | 885.1 | 52.1 | | 885.1 |
| 59.5 | 190 | 130.5 | 25 | | 1994.7 | 851.2 | | | 851.2 |
| 4782.3 | 6539.9 | 1757.6 | 501.9 | | 46045.1 | 32625.4 | 19606.2 | 420.9 | 33046.3 |
| 4742.7 | 6466.3 | 1723.6 | 495.9 | | 44337.4 | 32211 | 19271 | 366.2 | 32577.2 |
| 39.6 | 73.6 | 34 | 6 | | 1707.7 | 414.4 | 335.2 | 54.7 | 469.1 |
| 46905.5 | 71573.5 | 24668 | 4466.5 | 2137 | 582670.6 | 514769.6 | 12964.1 | 8043 | 522812.6 |
| 28668.4 | 42416.4 | 13748 | 2568.6 | 29.9 | 364794.7 | 304307.4 | 10046.5 | 8043 | 312350.4 |
| 103.4 | 281.7 | 178.3 | 16.5 | | 1064.6 | 450.2 | 424.4 | | 450.2 |
| 165 | 348.8 | 183.8 | 183.8 | | 1214.3 | 756.1 | | | 756.1 |
| 17968.7 | 28526.6 | 10557.9 | 1697.6 | 2107.1 | 215597 | 209255.9 | 2493.2 | | 209255.9 |
| 201.5 | 214.8 | 13.3 | 0.3 | | 19642.1 | 13972.2 | 4517.4 | | 13972.2 |
| 1.2 | 14.1 | 12.9 | | | 121.3 | 78.5 | 74.5 | | 78.5 |
| 40.3 | 40.5 | 0.2 | 0.2 | | 15992.3 | 10533.2 | 1685.6 | | 10533.2 |
| 160 | 160.2 | 0.2 | 0.1 | | 3528.5 | 3360.5 | 2757.3 | | 3360.5 |
| 252.9 | 1014.5 | 761.6 | 74 | 40 | 13574.3 | 10685 | 445.2 | | 10633.1 |
| 150.3 | 695.5 | 545.2 | 18 | | 2657.2 | 1652.8 | 294.7 | | 1652.8 |
| 44 | 180 | 136 | 44 | 40 | 10550.7 | 8720.8 | 162.4 | | 8720.8 |

10-3 续表 12

单位：万元

| 批发和零售业 | | | | | | | | | | | |
|-----------------|----------|----------|----------|----------|----------|-----------|----------|-----------|------------|-----------|------------|
| 二、期末资产负债 | | | | | | | | 三、损益及分配 | | | |
| 所有者 权益 合计 | 实收 资本 | 国家 资本 | 集体 资本 | 法人 资本 | 个人 资本 | 港澳台 资本 | 外商 资本 | 营业 收入 | 主营业 务收入 | 营业 成本 | 主营业 务成本 |
| | | | | | | | | | | | |
| 3874.6 | 3824.4 | | | 3675.1 | 149.3 | | | 39357.7 | 39357.6 | 39052 | 39052 |
| 86167.1 | 83109.7 | 10140.5 | 2180.9 | 31335.5 | 25846.5 | 8816.2 | 4790.1 | 1414720.6 | 1394961.6 | 1278777.3 | 1269232.6 |
| -8060.6 | 14023.3 | 5500 | 263.5 | 3112.1 | 357.6 | | 4790.1 | 130039.5 | 125851.4 | 99585.8 | 99580.8 |
| -3280.9 | 3109.8 | | | 2812.1 | 297.7 | | | 76789.3 | 73881.8 | 55922.8 | 55917.8 |
| -5376.3 | 10590.1 | 5500 | | 300 | | | 4790.1 | 50884.6 | 49604 | 41529.7 | 41529.7 |
| 596.6 | 323.4 | | 263.5 | | 59.9 | | | 2365.6 | 2365.6 | 2133.3 | 2133.3 |
| 2381.6 | 1155.8 | | 857.4 | 298.4 | | | | 15638.3 | 15638.3 | 13091.7 | 12138.2 |
| 2031.7 | 857.4 | | 857.4 | | | | | 11388 | 11388 | 9415 | 8461.5 |
| 71.5 | 20 | | | 20 | | | | 3381.3 | 3381.3 | 2953.2 | 2953.2 |
| 278.4 | 278.4 | | | 278.4 | | | | 869 | 869 | 723.5 | 723.5 |
| 10378.2 | 2919.4 | | | 1099 | 412.5 | 1407.9 | | 60210.1 | 54352.6 | 41503.5 | 37075.7 |
| 110.3 | 80 | | | | 80 | | | 241.8 | 241.8 | 233.1 | 233.1 |
| 9870.8 | 2606.9 | | | 1099 | 100 | 1407.9 | | 45555.6 | 43112.6 | 30460 | 30460 |
| -746.4 | | | | | | | | 1935.8 | 1935.8 | 1259 | 1259 |
| 1143.5 | 232.5 | | | | 232.5 | | | 12476.9 | 9062.4 | 9551.4 | 5123.6 |
| 12998.8 | 13070 | | | 2560 | 10510 | | | 88266.7 | 87179 | 69912.2 | 69912.2 |
| 11760.2 | 12260 | | | 1750 | 10510 | | | 69733.5 | 68645.8 | 53147.3 | 53147.3 |
| 1238.6 | 810 | | | 810 | | | | 18533.2 | 18533.2 | 16764.9 | 16764.9 |
| 59858 | 44450.2 | 4640.5 | 1060 | 17825 | 13516.4 | 7408.3 | | 976284.7 | 967681.3 | 916933.8 | 912775.4 |
| 52444.3 | 37879.7 | 1200 | 1060 | 15345 | 12866.4 | 7408.3 | | 764304.3 | 760033.2 | 721295.9 | 720818.6 |
| 614.4 | 530 | | | 480 | 50 | | | 1000.7 | 1000.7 | 812.2 | 812.2 |
| 458.2 | 600 | | | | 600 | | | 1862.5 | 1862.5 | 1521.7 | 1521.7 |
| 6341.1 | 5440.5 | 3440.5 | | 2000 | | | | 209117.2 | 204784.9 | 193304 | 189622.9 |
| 5669.9 | 5391 | | | 5341 | 50 | | | 127033.1 | 127033.1 | 126505.4 | 126505.4 |
| 42.8 | 50 | | | | 50 | | | 600.9 | 600.9 | 527.2 | 527.2 |
| 5459.1 | 5173 | | | 5173 | | | | 75856.3 | 75856.3 | 75523.8 | 75523.8 |
| 168 | 168 | | | 168 | | | | 50575.9 | 50575.9 | 50454.4 | 50454.4 |
| 2941.2 | 2100 | | | 1100 | 1000 | | | 17248.2 | 17225.9 | 11244.9 | 11244.9 |
| 1004.4 | 1000 | | | | 1000 | | | 1636.1 | 1613.8 | 1360.8 | 1360.8 |
| 1829.9 | 1000 | | | 1000 | | | | 14205.8 | 14205.8 | 8705.1 | 8705.1 |

10-3 续表 13

单位：万元

批发和零售业

三、损益及分配

| 营业税金及附加 | 主营业务税金及附加 | 其他业务利润 | 销售费用 | 管理费用 | 税金 | 财务费用 | 利息收入 | 利息支出 | 资产减值损失 | 公允价值变动收益 |
|---------|-----------|--------|---------|---------|--------|---------|--------|--------|--------|----------|
| | | | | | | | | | | |
| 17.7 | 17.7 | | 81.1 | 244.5 | 4.9 | 0.8 | 0.1 | 0.2 | | |
| 3584.3 | 3439.5 | 7258.1 | 79018.5 | 28893.5 | 1954.2 | 10279.2 | 1716.9 | 9510.9 | 47.3 | |
| 766 | 734.7 | | 21372.7 | 5328.2 | 932 | 451.5 | 335.2 | 542.5 | -9.2 | |
| 610.9 | 579.6 | | 13286.2 | 3115.8 | 899.5 | -98.4 | 284.1 | | 0.1 | |
| 152.3 | 152.3 | | 8086.5 | 2129 | 5.7 | 511.5 | 45.9 | 498.9 | -9.3 | |
| 2.8 | 2.8 | | | 83.4 | 26.8 | 38.4 | 5.2 | 43.6 | | |
| 100.3 | 72 | -1.6 | 423.1 | 286.4 | 0.6 | 9.6 | 0.4 | | | |
| 98.4 | 70.1 | | 103.1 | 96.4 | | 10 | | | | |
| 1.2 | 1.2 | | 265.3 | 136.5 | 0.2 | -0.3 | 0.3 | | | |
| 0.7 | 0.7 | -1.6 | 54.7 | 53.5 | 0.4 | -0.1 | 0.1 | | | |
| 469.9 | 402.2 | 64.3 | 8690.5 | 4109.9 | 76.2 | 100.3 | 0.7 | 0.7 | | |
| 0.3 | 0.3 | | 5.1 | 2.8 | 0.1 | 0.1 | | | | |
| 296 | 296 | 64.3 | 8473.8 | 2605.8 | 52.7 | 39.7 | 0.6 | 0.7 | | |
| 9.1 | 9.1 | | | 1237.9 | 0.2 | 24.4 | 0.1 | | | |
| 164.5 | 96.8 | | 211.6 | 263.4 | 23.2 | 36.1 | | | | |
| 213.9 | 213.9 | 2850.8 | 14102.9 | 3803.7 | 41.3 | 372.2 | 146 | 77.9 | | |
| 208.7 | 208.7 | 1087.7 | 13297.4 | 3054.7 | 39.9 | 256.6 | 145.5 | 74.5 | | |
| 5.2 | 5.2 | 1763.1 | 805.5 | 749 | 1.4 | 115.6 | 0.5 | 3.4 | | |
| 1222.7 | 1205.2 | 4345.4 | 32352.6 | 14799.7 | 872.4 | 9587.8 | 895.5 | 8794.3 | 49 | |
| 898 | 881.7 | 3695.4 | 21924.5 | 14225.6 | 689.7 | 8957.1 | 895.3 | 8195.3 | 49 | |
| 1.3 | 1.3 | | 11.4 | 183.1 | 0.2 | 8.6 | 0.1 | 8.3 | | |
| 3.5 | 3.5 | | 391.2 | 17.5 | | 7.6 | | 7.6 | | |
| 319.9 | 318.7 | 650 | 10025.5 | 373.5 | 182.5 | 614.5 | 0.1 | 583.1 | | |
| 9.1 | 9.1 | -0.8 | 155.2 | 116.4 | 7.5 | 34 | 0.6 | 33.6 | | |
| 0.6 | 0.6 | | 53.6 | 10.9 | 0.1 | 4.6 | | 4.6 | | |
| 5.3 | 5.3 | -0.8 | 25.7 | 66.3 | 7.4 | 28.4 | 0.6 | 29 | | |
| 3.2 | 3.2 | | 75.9 | 39.2 | | 1 | | | | |
| 802.4 | 802.4 | | 1921.5 | 449.2 | 24.2 | -276.2 | 338.5 | 61.9 | 7.5 | |
| 5.1 | 5.1 | | 36.4 | 149.5 | | 61.5 | 0.4 | 61.9 | | |
| 793.7 | 793.7 | | 1741.4 | 209.7 | 20.6 | -337.7 | 338.1 | | 7.5 | |

10-3 续表 14

单位：万元

| 批发和零售业 | | | | | | | | | |
|----------|----------|-----------|----------|-----------|----------|-----------|---------------------------|-----------|--|
| 三、损益及分配 | | | | | | | 四、人工成本及增值税 | | 五、从事批 发和零售业 活动的从业 人员平均人 数(人) |
| 投资 收益 | 营业 利润 | 营业外 收入 | 政府 补助 | 营业外 支出 | 利润 总额 | 应交 所得税 | 应付职工薪酬 (本年贷方 累计发生额) | 应交 增值税 | |
| 40 | 41 | 42 | 43 | 44 | 45 | 46 | 47 | 48 | 49 |
| | -38.4 | | | | -38.4 | 9.5 | 145.1 | 253.5 | 73 |
| | 12751.5 | 1504.4 | 209.5 | 1133.7 | 6250.6 | 1535.9 | 41611.8 | 44423.7 | 13718 |
| | 2544.4 | 250.4 | | 202.6 | -3529.4 | 77 | 7366.6 | 1497.9 | 2657 |
| | 3951.8 | 164.6 | | 7.2 | -2012.6 | 68 | 2934.2 | 845.3 | 1761 |
| | -1515.1 | 85.8 | | 195.4 | -1624.5 | | 4385.6 | 652.6 | 883 |
| | 107.7 | | | | 107.7 | 9 | 46.8 | | 13 |
| | 2709 | | | | 1725.3 | 4 | 348.8 | 22.1 | 120 |
| | 2646.9 | | | | 1665.1 | | 84.6 | | 36 |
| | 25.4 | | | | 25.4 | 4 | 225.6 | 9.9 | 75 |
| | 36.7 | | | | 34.8 | | 38.6 | 12.2 | 9 |
| | 2985.3 | 4.3 | | 78.5 | 3257.5 | 51.8 | 5160.2 | 2034.4 | 1351 |
| | 0.4 | | | | 0.4 | | 14.2 | 1.4 | 4 |
| | 1329.6 | 2.5 | | 78.5 | 1600 | 63.5 | 4590.7 | 1953.8 | 1204 |
| | -594.6 | 1.8 | | | -592.8 | -11.7 | 475.3 | 79.2 | 113 |
| | 2249.9 | | | | 2249.9 | | 80 | | 30 |
| | -138.2 | 21 | 15 | 49.5 | -166.7 | 43.4 | 6107.8 | 650.6 | 2390 |
| | -231.2 | 6 | | 49.5 | -274.7 | 43.4 | 5867 | 606.9 | 2329 |
| | 93 | 15 | 15 | | 108 | | 240.8 | 43.7 | 61 |
| | 1339.1 | 1135.1 | 194.3 | 802.9 | 1559.5 | 689.7 | 21516.8 | 39777.5 | 6991 |
| | -3045.8 | 697.4 | 194.3 | 741.1 | -2916.7 | 642.5 | 15917.7 | 4970 | 6390 |
| | -15.9 | | | | -15.7 | 0.5 | 102.3 | 10.1 | 22 |
| | -79 | 0.4 | | | -78.6 | 4.6 | 50.7 | | 17 |
| | 4479.8 | 437.3 | | 61.8 | 4570.5 | 42.1 | 5446.1 | 34797.4 | 562 |
| | 213 | 13.2 | 0.2 | | 225.4 | 43.6 | 161 | 41.8 | 35 |
| | 4 | | | | 4 | 0.4 | 48 | 5.1 | 6 |
| | 206.8 | 9.7 | 0.2 | | 215.8 | 42.6 | 28.6 | 36.7 | 7 |
| | 2.2 | 3.5 | | | 5.6 | 0.6 | 84.4 | | 22 |
| | 3098.9 | 80.4 | | 0.2 | 3179 | 626.4 | 950.6 | 399.4 | 174 |
| | 22.8 | | | | 22.8 | | 71 | 42.4 | 16 |
| | 3086.1 | 80.4 | | 0.2 | 3166.2 | 626.4 | 682.6 | 55.6 | 105 |

10-3 续表 15

单位：万元

| 批发和零售业 | | | | | | | |
|--------------|------|--------------|-----------------------------------|----------------|------------|----------|----------|
| 指标名称 | 代码 | 法人企业数 (个) | 执行《2006 年企业会计 准则》企业 数(个) | 一、 年初 存货 | 二、期末资产负债 | | |
| | | | | | 流动资产 合计 | 应收 账款 | 存货 |
| 甲 | 乙 | 1 | 2 | 3 | 4 | 5 | 6 |
| 其他室内装饰材料零售 | 5289 | 1 | | 237.3 | 227.4 | | 227.4 |
| 内资企业 | 100 | 58 | 41 | 86811.5 | 366765.2 | 39616.1 | 81500.9 |
| 有限责任公司 | 150 | 24 | 18 | 55114 | 211648.8 | 21689.7 | 47091.3 |
| 其他有限责任公司 | 159 | 24 | 18 | 55114 | 211648.8 | 21689.7 | 47091.3 |
| 股份有限公司 | 160 | 1 | 1 | 1292.8 | 3776.9 | 5.7 | 2263.4 |
| 私营企业 | 170 | 31 | 21 | 24434.7 | 143471.3 | 16933.4 | 29353.7 |
| 私营有限责任公司 | 173 | 29 | 19 | 22442.4 | 120821.7 | 14256.2 | 27990.4 |
| 私营股份有限公司 | 174 | 2 | 2 | 1992.3 | 22649.6 | 2677.2 | 1363.3 |
| 其他企业 | 190 | 2 | 1 | 5970 | 7868.2 | 987.3 | 2792.5 |
| 港、澳、台商投资企业 | 200 | 6 | 6 | 25516.9 | 62287.3 | 3381 | 23718.9 |
| 港、澳、台商独资经营企业 | 230 | 6 | 6 | 25516.9 | 62287.3 | 3381 | 23718.9 |
| 外商投资企业 | 300 | 2 | 2 | 3382.6 | 11080.5 | 203.4 | 3377.4 |
| 中外合资经营企业 | 310 | 1 | 1 | 48.3 | 6887.8 | 185.3 | 87.8 |
| 外资企业 | 330 | 1 | 1 | 3334.3 | 4192.7 | 18.1 | 3289.6 |
| 国有控股 | 301 | 8 | 7 | 26364 | 75754.9 | 6418.2 | 24895.6 |
| 集体控股 | 302 | 2 | | 15.8 | 1602.5 | 412 | 18.7 |
| 私人控股 | 303 | 43 | 29 | 43736.6 | 229954.3 | 27744.5 | 46114.6 |
| 港澳台商控股 | 304 | 6 | 6 | 25516.9 | 62287.3 | 3381 | 23718.9 |
| 外商控股 | 305 | 1 | 1 | 3334.3 | 4192.7 | 18.1 | 3289.6 |
| 其他 | 306 | 6 | 6 | 16743.4 | 66341.3 | 5226.7 | 10559.8 |
| 独立门店 | 401 | 51 | 35 | 91594 | 336253.5 | 24021.2 | 82328.9 |
| 连锁总店 | 402 | 4 | 4 | 16307.6 | 75818.3 | 9146.8 | 15855.5 |
| 连锁门店 | 403 | 4 | 4 | 5883.1 | 12219.4 | 467.4 | 8197.1 |
| 其他 | 404 | 7 | 6 | 1926.3 | 15841.8 | 9565.1 | 2215.7 |
| 大型 | 501 | 5 | 5 | 14573 | 35813.8 | 4421.9 | 22969.7 |
| 中型 | 502 | 34 | 24 | 80054.4 | 324693 | 19503.1 | 72249.7 |
| 小型 | 503 | 21 | 15 | 19143.3 | 61363.7 | 16394 | 11968.6 |
| 微型 | 504 | 6 | 5 | 1940.3 | 18262.5 | 2881.5 | 1409.2 |
| 有店铺零售 | 1000 | 64 | 47 | 114863.1 | 438045.4 | 41794.3 | 108139.3 |
| 便利店 | 1020 | 2 | 1 | 195.8 | 2425.1 | 412 | 168.3 |

10-3 续表 16

单位：万元

批发和零售业

二、期末资产负债

| 固定资 产合计 | 固定资 产原价 | 累计 折旧 | 本年 折旧 | 在建 工程 | 资产 总计 | 流动 负债 合计 | 应付 账款 | 非流动 负债 合计 | 负债 合计 |
|------------|------------|----------|----------|----------|----------|----------------|----------|-----------------|----------|
| | | | | | | | | | |
| 58.6 | 139 | 80.4 | 12 | | 366.4 | 311.4 | -11.9 | | 259.5 |
| 50486.7 | 78471.6 | 28250.7 | 4969 | 2177 | 678347 | 605431.4 | 41213.9 | 2263.9 | 607845.4 |
| 22562.1 | 34815.4 | 12254.8 | 1685 | 29.9 | 290832.7 | 250630.5 | 13324.4 | 1897.7 | 252528.2 |
| 22562.1 | 34815.4 | 12254.8 | 1685 | 29.9 | 290832.7 | 250630.5 | 13324.4 | 1897.7 | 252528.2 |
| 17354.9 | 27250.8 | 9895.9 | 1578.9 | 2107.1 | 212154 | 208713.5 | 2493.2 | | 208713.5 |
| 9682.3 | 15283.1 | 5606.9 | 1563 | 40 | 165305.2 | 139125.3 | 23220.7 | 366.2 | 139439.6 |
| 9642 | 15242.6 | 5606.7 | 1562.8 | 40 | 142586.1 | 122678.8 | 21535.1 | 366.2 | 122993.1 |
| 40.3 | 40.5 | 0.2 | 0.2 | | 22719.1 | 16446.5 | 1685.6 | | 16446.5 |
| 887.4 | 1122.3 | 493.1 | 142.1 | | 10055.1 | 6962.1 | 2175.6 | | 7164.1 |
| 11073.1 | 13166.2 | 2093.1 | 902.6 | | 77386.5 | 48301.9 | 1807.6 | 6200 | 54501.9 |
| 11073.1 | 13166.2 | 2093.1 | 902.6 | | 77386.5 | 48301.9 | 1807.6 | 6200 | 54501.9 |
| 2475 | 7864.9 | 5400.6 | 507.1 | 10.7 | 16616.1 | 21420.8 | 5087.2 | 2414.4 | 23835.2 |
| 424.3 | 3483.8 | 3070.2 | 37.4 | 10.7 | 8716.6 | 5882.2 | 1880.2 | 1416.7 | 7298.9 |
| 2050.7 | 4381.1 | 2330.4 | 469.7 | | 7899.5 | 15538.6 | 3207 | 997.7 | 16536.3 |
| 25941.5 | 41077.4 | 15135.9 | 2609.2 | 2107.1 | 308562 | 300850.4 | 8507.2 | | 300850.4 |
| 1170.2 | 1379 | 467 | 43.7 | | 3798.7 | 968.4 | | | 1170.4 |
| 16162.9 | 26619.5 | 10464.2 | 2092.8 | 69.9 | 270060.1 | 226573.9 | 30947.8 | 2263.9 | 228785.9 |
| 11073.1 | 13166.2 | 2093.1 | 902.6 | | 77386.5 | 48301.9 | 1807.6 | 6200 | 54501.9 |
| 2050.7 | 4381.1 | 2330.4 | 469.7 | | 7899.5 | 15538.6 | 3207 | 997.7 | 16536.3 |
| 7636.4 | 12879.5 | 5253.8 | 260.7 | 10.7 | 104642.8 | 82920.9 | 3639.1 | 1416.7 | 84337.6 |
| 32879.1 | 52603.4 | 19742.6 | 3041.6 | 80.6 | 403928.9 | 326914.9 | 17626.9 | 9459.7 | 336322.7 |
| 26873.6 | 39758.4 | 12884.8 | 2747.4 | 2107.1 | 330269.5 | 309239.4 | 20633.9 | | 309239.4 |
| 2493.5 | 4857.9 | 2364.4 | 475.7 | | 19507.7 | 25853.5 | 3542.2 | 1052.4 | 26905.9 |
| 1788.6 | 2283 | 752.6 | 114 | | 18643.5 | 13146.3 | 6305.7 | 366.2 | 13714.5 |
| 24545.1 | 38647.3 | 14102.2 | 2572.7 | 2107.1 | 260486.6 | 257982 | 20534.8 | 997.7 | 258979.7 |
| 34383.8 | 52962.1 | 18596.6 | 3162.7 | 80.6 | 413235.3 | 352363.8 | 13698 | 9514.4 | 361826.3 |
| 4383.8 | 7037.8 | 2912.2 | 621 | | 79513.4 | 52282.4 | 11899.3 | 366.2 | 52850.6 |
| 722.1 | 855.5 | 133.4 | 22.3 | | 19114.3 | 12525.9 | 1976.6 | | 12525.9 |
| 64021.4 | 99454.7 | 35709.8 | 6372 | 2187.7 | 770248 | 673512.8 | 47864.2 | 10878.3 | 684541.2 |
| 539.5 | 770 | 230.5 | 45.4 | | 3329.7 | 1589.6 | | | 1589.6 |

10-3 续表 17

单位：万元

| 二、期末资产负债 | | | | | | | | 三、损益及分配 | | | |
|-----------------|----------|----------|----------|----------|----------|-----------|----------|-----------|------------|-----------|------------|
| 所有者 权益 合计 | 实收 资本 | 国家 资本 | 集体 资本 | 法人 资本 | 个人 资本 | 港澳台 资本 | 外商 资本 | 营业 收入 | 主营业 务收入 | 营业 成本 | 主营业 务成本 |
| | | | | | | | | | | | |
| 106.9 | 100 | | | 100 | | | | 1406.3 | 1406.3 | 1179 | 1179 |
| 70501.6 | 68903.4 | 10140.5 | 2180.9 | 30735.5 | 25846.5 | | | 1201842 | 1185914.7 | 1099416.1 | 1089991.6 |
| 38304.5 | 40941.2 | 6700 | 1323.5 | 15300.1 | 17617.6 | | | 579574.3 | 575475.3 | 539814.7 | 539778.7 |
| 38304.5 | 40941.2 | 6700 | 1323.5 | 15300.1 | 17617.6 | | | 579574.3 | 575475.3 | 539814.7 | 539778.7 |
| 3440.5 | 3440.5 | 3440.5 | | | | | | 203571.6 | 199239.3 | 188919.6 | 185238.5 |
| 25865.6 | 21664.3 | | | 13435.4 | 8228.9 | | | 383477 | 376068.3 | 339402.7 | 334648.8 |
| 19593 | 16441.3 | | | 8212.4 | 8228.9 | | | 303253.5 | 298287.8 | 261954.7 | 257200.8 |
| 6272.6 | 5223 | | | 5223 | | | | 80223.5 | 77780.5 | 77448 | 77448 |
| 2891 | 2857.4 | | 857.4 | 2000 | | | | 35219.1 | 35131.8 | 31279.1 | 30325.6 |
| 22884.6 | 9416.2 | | | 600 | | 8816.2 | | 163293.3 | 161373.3 | 142829.4 | 142709.2 |
| 22884.6 | 9416.2 | | | 600 | | 8816.2 | | 163293.3 | 161373.3 | 142829.4 | 142709.2 |
| -7219.1 | 4790.1 | | | | | | 4790.1 | 49585.3 | 47673.6 | 36531.8 | 36531.8 |
| 1417.7 | | | | | | | | 21192.8 | 20083.8 | 14685.5 | 14685.5 |
| -8636.8 | 4790.1 | | | | | | 4790.1 | 28392.5 | 27589.8 | 21846.3 | 21846.3 |
| 7711.6 | 14503.5 | 10140.5 | 1060 | 2998.4 | 304.6 | | | 491280 | 483371.1 | 452229.5 | 448537.5 |
| 2628.3 | 1180.8 | | 1120.9 | | 59.9 | | | 13753.6 | 13753.6 | 11548.3 | 10594.8 |
| 41274.2 | 41972.3 | | | 20933.4 | 21038.9 | | | 609948.8 | 602197.3 | 556566.9 | 551806.8 |
| 22884.6 | 9416.2 | | | 600 | | 8816.2 | | 163293.3 | 161373.3 | 142829.4 | 142709.2 |
| -8636.8 | 4790.1 | | | | | | 4790.1 | 28392.5 | 27589.8 | 21846.3 | 21846.3 |
| 20305.2 | 11246.8 | | | 6803.7 | 4443.1 | | | 108052.4 | 106676.5 | 93756.9 | 93738 |
| 67606.2 | 55752.8 | 1200 | 1323.5 | 22899.1 | 21514 | 8816.2 | | 911559.2 | 902182.2 | 830074.5 | 829611.1 |
| 21030.1 | 19190.5 | 8940.5 | | 6200 | 4050 | | | 341238.4 | 335073.6 | 307182.6 | 303482.6 |
| -7398.2 | 5600.1 | | | 810 | | | 4790.1 | 73097.1 | 72294.4 | 59020.9 | 59020.9 |
| 4929 | 2566.3 | | 857.4 | 1426.4 | 282.5 | | | 88825.9 | 85411.4 | 82499.3 | 77118 |
| 1506.9 | 10888.5 | 3440.5 | | 1250 | | 1407.9 | 4790.1 | 331943.2 | 325720.5 | 283168.7 | 279487.6 |
| 51409 | 45488.3 | 6700 | 1060 | 19525 | 11795 | 6408.3 | | 828804.9 | 819140.5 | 755958.1 | 755482.2 |
| 26662.8 | 21116.9 | | 1120.9 | 5129.1 | 13866.9 | 1000 | | 173050.2 | 169178.3 | 159201.3 | 153813.6 |
| 6588.4 | 5616 | | | 5431.4 | 184.6 | | | 80922.3 | 80922.3 | 80449.2 | 80449.2 |
| 85706.8 | 82631.3 | 10140.5 | 2180.9 | 30907.1 | 25796.5 | 8816.2 | 4790.1 | 1413302.4 | 1393543.4 | 1277574.8 | 1268030.1 |
| 1740.1 | 555.9 | | 263.5 | | 292.4 | | | 14842.5 | 11428 | 11684.7 | 7256.9 |

10-3 续表 18

单位：万元

批发和零售业

三、损益及分配

| 营业税金及附加 | 主营业务税金及附加 | 其他业务利润 | 销售费用 | 管理费用 | 税金 | 财务费用 | 利息收入 | 利息支出 | 资产减值损失 | 公允价值变动收益 |
|---------|-----------|--------|---------|---------|--------|---------|--------|--------|--------|----------|
| | | | | | | | | | | |
| 3.6 | 3.6 | | 143.7 | 90 | 3.6 | | | | | |
| 2994.8 | 2850 | 5446.4 | 60323.2 | 21947.5 | 625.7 | 8084.6 | 1415.2 | 7370.1 | 42.6 | |
| 1140.2 | 1092.6 | 3535.3 | 24043.2 | 12351.6 | 294.4 | 5325.8 | 731.1 | 4887.4 | 35.1 | |
| 1140.2 | 1092.6 | 3535.3 | 24043.2 | 12351.6 | 294.4 | 5325.8 | 731.1 | 4887.4 | 35.1 | |
| 305.3 | 304.1 | 650 | 9586.7 | -19.3 | 182.5 | 583.1 | 0.1 | 583.1 | | |
| 1433.7 | 1366 | 1261.1 | 25350.3 | 9246.1 | 148.8 | 1889.7 | 673.2 | 1625.7 | 7.5 | |
| 1371.1 | 1303.4 | 1261.9 | 25324.6 | 9167.8 | 135.4 | 1861.3 | 672.6 | 1596.7 | 7.5 | |
| 62.6 | 62.6 | -0.8 | 25.7 | 78.3 | 13.4 | 28.4 | 0.6 | 29 | | |
| 115.6 | 87.3 | | 1343 | 369.1 | | 286 | 10.8 | 273.9 | | |
| 374.9 | 374.9 | 1811.7 | 12367.9 | 5560.6 | 1256.3 | 1686.1 | 301 | 1862.3 | 14 | |
| 374.9 | 374.9 | 1811.7 | 12367.9 | 5560.6 | 1256.3 | 1686.1 | 301 | 1862.3 | 14 | |
| 214.6 | 214.6 | | 6327.4 | 1385.4 | 72.2 | 508.5 | 0.7 | 278.5 | -9.3 | |
| 91.8 | 91.8 | | 118.9 | 1060.9 | 68 | 184.4 | | | | |
| 122.8 | 122.8 | | 6208.5 | 324.5 | 4.2 | 324.1 | 0.7 | 278.5 | -9.3 | |
| 1055.8 | 1023.3 | 1917.1 | 24837.6 | 6197.7 | 319.5 | 1227.2 | 381 | 1050.4 | 35.1 | |
| 101.2 | 72.9 | | 103.1 | 179.8 | 26.8 | 48.4 | 5.2 | 43.6 | | |
| 1605.4 | 1529.7 | 3217 | 30098.4 | 12720.2 | 206.9 | 4606.1 | 685.3 | 3809.4 | 7.5 | |
| 374.9 | 374.9 | 1811.7 | 12367.9 | 5560.6 | 1256.3 | 1686.1 | 301 | 1862.3 | 14 | |
| 122.8 | 122.8 | | 6208.5 | 324.5 | 4.2 | 324.1 | 0.7 | 278.5 | -9.3 | |
| 324.2 | 315.9 | 312.3 | 5403 | 3910.7 | 140.5 | 2387.3 | 343.7 | 2466.7 | | |
| 2492.8 | 2453.5 | 3510.9 | 40850.9 | 21867.3 | 872.1 | 6599.6 | 1182.2 | 5879 | 56.6 | |
| 584.9 | 575.4 | 1985.7 | 25322.1 | 4135.8 | 247.4 | 3147.8 | 533.3 | 3341.7 | | |
| 225.4 | 225.4 | 1763.1 | 12046.2 | 1878.8 | 810.9 | 438.7 | 1.2 | 281.9 | -9.3 | |
| 281.2 | 185.2 | -1.6 | 799.3 | 1011.6 | 23.8 | 93.1 | 0.2 | 8.3 | | |
| 807.8 | 806.6 | 1737.7 | 37628.7 | 4632.5 | 1039.4 | 1122.5 | 146.1 | 933.8 | -9.3 | |
| 2323.1 | 2275.5 | 5181.4 | 36712.7 | 20931.7 | 826.2 | 7628.8 | 1541.7 | 7234.1 | 56.6 | |
| 431.5 | 335.5 | 339.8 | 4646.3 | 3130.9 | 69.1 | 1499.3 | 28.5 | 1314 | | |
| 21.9 | 21.9 | -0.8 | 30.8 | 198.4 | 19.5 | 28.6 | 0.6 | 29 | | |
| 3582.9 | 3438.1 | 7259.7 | 78963.8 | 28771.8 | 1953.8 | 10279.2 | 1716.8 | 9510.9 | 47.3 | |
| 167.3 | 99.6 | | 211.6 | 346.8 | 50 | 74.5 | 5.2 | 43.6 | | |

10-3 续表 19

单位：万元

| 批发和零售业 | | | | | | | | | |
|---------|---------|--------|-------|--------|---------|--------|-----------------------|---------|--------------------------|
| 三、损益及分配 | | | | | | | 四、人工成本及增值税 | | 五、从事批发和零售业活动的从业人员平均人数(人) |
| 投资收益 | 营业利润 | 营业外收入 | 政府补助 | 营业外支出 | 利润总额 | 应交所得税 | 应付职工薪酬 (本年贷方累计发生额) | 应交增值税 | |
| 40 | 41 | 42 | 43 | 44 | 45 | 46 | 47 | 48 | 49 |
| | -10 | | | | -10 | | 197 | 301.4 | 53 |
| | 7664.3 | 1187.6 | 57.1 | 877.7 | 7212.4 | 1357.8 | 31329.6 | 41973 | 7042 |
| | -3136.5 | 463 | 35.9 | 538.7 | -2844.7 | 568.7 | 13445.2 | 5156.8 | 2721 |
| | -3136.5 | 463 | 35.9 | 538.7 | -2844.7 | 568.7 | 13445.2 | 5156.8 | 2721 |
| | 4196.2 | 436.1 | | 61.8 | 4570.5 | | 5166.1 | 34677.4 | 510 |
| | 3796.5 | 240.2 | 21.2 | 66.5 | 3822.6 | 789.1 | 12156.4 | 1947.4 | 3764 |
| | 3566.7 | 230.5 | 21 | 66.5 | 3606.8 | 746.5 | 12087.8 | 1910.7 | 3627 |
| | 229.8 | 9.7 | 0.2 | | 215.8 | 42.6 | 68.6 | 36.7 | 137 |
| | 2808.1 | 48.3 | | 210.7 | 1664 | | 561.9 | 191.4 | 47 |
| | 460.3 | 282.3 | 152.4 | 85.5 | 669.1 | 110.1 | 7134.5 | 1814 | 5168 |
| | 460.3 | 282.3 | 152.4 | 85.5 | 669.1 | 110.1 | 7134.5 | 1814 | 5168 |
| | 4626.9 | 34.5 | | 170.5 | -1630.9 | 68 | 3147.7 | 636.7 | 1508 |
| | 5051.3 | 6.3 | | 5.7 | -1069.9 | 68 | 608.9 | -53.9 | 911 |
| | -424.4 | 28.2 | | 164.8 | -561 | | 2538.8 | 690.6 | 597 |
| | 5697.1 | 787.1 | 0.2 | 447.4 | 6037 | 542.7 | 12261.8 | 37046 | 2003 |
| | 2754.6 | | | | 1772.8 | 9 | 131.4 | | 49 |
| | 1993.6 | 374.4 | 36.7 | 277.6 | 1940.8 | 806 | 15262.5 | 3257.5 | 4388 |
| | 460.3 | 282.3 | 152.4 | 85.5 | 669.1 | 110.1 | 7134.5 | 1814 | 5168 |
| | -424.4 | 28.2 | | 164.8 | -561 | | 2538.8 | 690.6 | 597 |
| | 2270.3 | 32.4 | 20.2 | 158.4 | -3608.1 | 68.1 | 4282.8 | 1615.6 | 1513 |
| | 7266.8 | 854.5 | 174.3 | 780.5 | 1452.6 | 1495.9 | 23581.7 | 7617.3 | 9848 |
| | 865.2 | 525.8 | 20.2 | 185.6 | 1205.6 | | 13369.5 | 35383.5 | 3010 |
| | -503.7 | 120.6 | 15 | 166.1 | -549.2 | | 4240.1 | 1249.3 | 698 |
| | 5123.2 | 3.5 | | 1.5 | 4141.6 | 40 | 420.5 | 173.6 | 162 |
| | 4592.2 | 550.2 | | 276.3 | 4866.1 | 63.5 | 17437.7 | 37062.2 | 4104 |
| | 2843.2 | 644.7 | 71.7 | 641.1 | -3156.8 | 1371.3 | 20569.2 | 6040.3 | 9116 |
| | 5122.7 | 299.8 | 137.6 | 216.3 | 4338.9 | 58.4 | 3517 | 1170.5 | 472 |
| | 193.4 | 9.7 | 0.2 | | 202.4 | 42.7 | 87.9 | 150.7 | 26 |
| | 12713.6 | 1504.4 | 209.5 | 1133.7 | 6214.6 | 1535.8 | 41548 | 44406 | 13700 |
| | 2357.6 | | | | 2357.6 | 9 | 126.8 | | 43 |

10-3 续表 20

单位：万元

| 批发和零售业 | | | | | | | |
|------------|--------------|--------------|-----------------------------------|----------------|------------|----------|----------|
| 指标名称 | 代码 | 法人企业数 (个) | 执行《2006 年企业会计 准则》企业 数(个) | 一、 年初 存货 | 二、期末资产负债 | | |
| | | | | | 流动资产 合计 | 应收 账款 | 存货 |
| 甲 | 乙 | 1 | 2 | 3 | 4 | 5 | 6 |
| 超市 | 1040 | 3 | 2 | 992.3 | 13367.4 | 1945.4 | 2488.5 |
| 大型超市 | 1050 | 2 | 2 | 5725.8 | 10808.7 | 18.1 | 7333.8 |
| 百货店 | 1070 | 5 | 5 | 7041.6 | 35545.6 | 1486.2 | 10055.3 |
| 专业店 | 1080 | 17 | 10 | 11345.4 | 68828.9 | 15656.4 | 18497.4 |
| 专卖店 | 1090 | 33 | 26 | 89135.6 | 298388.8 | 22245.2 | 69365.9 |
| 家居建材商店 | 1100 | 2 | 1 | 426.6 | 8680.9 | 31 | 230.1 |
| 无店铺零售 | 2000 | 2 | 2 | 847.9 | 2087.6 | 1406.2 | 457.9 |
| 三、批发业按地区分组 | 01 | 152 | 130 | 217611.1 | 2147252.4 | 803204.1 | 257306.7 |
| 铜元局街道办事处 | 500108001000 | 10 | 8 | 9422.7 | 77298.2 | 23290.9 | 18894.9 |
| 花园路街道办事处 | 500108002000 | 79 | 69 | 115419.2 | 752170.3 | 356488.1 | 147051.9 |
| 南坪街道 | 500108003000 | 19 | 18 | 30856.9 | 255797.3 | 34432.1 | 27918.8 |
| 海棠溪街道 | 500108004000 | 8 | 7 | 1230.1 | 32007.2 | 8441.3 | 2587.6 |
| 龙门浩街道 | 500108005000 | 1 | 1 | | 322.1 | 13.9 | |
| 弹子石街道 | 500108006000 | 3 | 2 | 3820 | 181093 | 40833.1 | 5086 |
| 南山街道 | 500108007000 | 1 | 1 | 221.5 | 381.7 | | 222 |
| 天文街道 | 500108008000 | 1 | 1 | | 100940.4 | 78243 | |
| 南坪镇 | 500108101000 | 9 | 5 | 22286.1 | 99106.3 | 26217.9 | 19936.2 |
| 涂山镇 | 500108102000 | 1 | 1 | 579.5 | 9652.3 | 476 | 1792.5 |
| 峡口镇 | 500108105000 | 1 | 1 | 25660.5 | 88800.2 | 24767.9 | 27502.1 |
| 长生桥镇 | 500108106000 | 18 | 15 | 8085.8 | 548194.9 | 208631.7 | 6273.2 |
| 迎龙镇 | 500108107000 | 1 | 1 | 28.8 | 1488.5 | 1368.2 | 41.5 |
| 四、零售业按地区分组 | 02 | 66 | 49 | 115711 | 440133 | 43200.5 | 108597.2 |
| 铜元局街道办事处 | 500108001000 | 2 | 2 | 314 | 20560.8 | 74 | 129.2 |
| 花园路街道办事处 | 500108002000 | 10 | 8 | 7325.8 | 49261 | 9842 | 7710.6 |
| 南坪街道 | 500108003000 | 19 | 15 | 24263.5 | 87580.4 | 12587.1 | 26675.5 |
| 海棠溪街道 | 500108004000 | 8 | 5 | 26857.7 | 104732.5 | 6548 | 21021.6 |
| 龙门浩街道 | 500108005000 | 1 | 1 | 475.6 | 1049.3 | | 572.2 |
| 弹子石街道 | 500108006000 | 3 | 1 | 663 | 2045.9 | 206.6 | 714.8 |
| 南坪镇 | 500108101000 | 12 | 8 | 41346 | 128150.3 | 6795.7 | 38119.2 |
| 涂山镇 | 500108102000 | 4 | 4 | 7565.1 | 13241.6 | | 3949.5 |
| 长生桥镇 | 500108106000 | 5 | 4 | 6720.3 | 30807 | 7147.1 | 9544.4 |
| 广阳镇 | 500108108000 | 2 | 1 | 180 | 2704.2 | | 160.2 |

10-3 续表 21

单位：万元

批发和零售业

二、期末资产负债

| 固定资 产合计 | 固定资 产原价 | 累计 折旧 | 本年 折旧 | 在建 工程 | 资产 总计 | 流动 负债 合计 | 应付 账款 | 非流动 负债 合计 | 负债 合计 |
|------------|------------|----------|----------|----------|-----------|----------------|----------|-----------------|-----------|
| | | | | | | | | | |
| 2272.3 | 2852.6 | 580.3 | 562.3 | | 19208.3 | 15947.8 | 4212 | | 15947.8 |
| 2453.9 | 4784.3 | 2330.4 | 469.7 | | 17800 | 25439.1 | 3207 | 997.7 | 26436.8 |
| 2404.3 | 6542.8 | 4149.2 | 220.6 | 10.7 | 50359.5 | 45853.9 | 2875.4 | 1416.7 | 47270.6 |
| 27901.7 | 42259.2 | 14621.8 | 2361.7 | 2107.1 | 305255.3 | 278041.7 | 24300.8 | 366.2 | 278609.9 |
| 28347.1 | 41926.8 | 13581.2 | 2656.3 | 29.9 | 363378.1 | 297608.5 | 13118.5 | 8097.7 | 305706.2 |
| 102.6 | 319 | 216.4 | 56 | 40 | 10917.1 | 9032.2 | 150.5 | | 8980.3 |
| 13.4 | 48 | 34.6 | 6.7 | | 2101.6 | 1641.3 | 244.5 | | 1641.3 |
| 66690.3 | 95682.4 | 32616.6 | 7164 | 14639.6 | 2379076.9 | 1928027.7 | 831409 | 42135.3 | 1969482.2 |
| 1421.5 | 2676.8 | 1255.3 | 391.1 | | 84540.6 | 73987 | 8278 | | 73987 |
| 23067.6 | 30967.3 | 9608.7 | 2414.4 | 6286.8 | 810711 | 668155.7 | 280228.8 | 10351.4 | 677879.2 |
| 19313.6 | 29821.5 | 10507.9 | 1808 | 5604.7 | 350509.6 | 239977.6 | 42127.4 | 18121.1 | 258045.8 |
| 5772 | 6641.4 | 869.4 | 412.8 | 1220.6 | 49251.2 | 24022.2 | 4285.9 | 683 | 24705.2 |
| 37.7 | 82.2 | 44.5 | 12.4 | | 359.8 | 100.8 | 16.7 | | 100.8 |
| 507.9 | 1306.2 | 800.7 | 181.4 | 19.4 | 198384.2 | 169501.1 | 27223.3 | 554.6 | 170055.7 |
| 193.4 | 319.5 | 126.1 | 16.8 | | 681.1 | 631 | | | 631 |
| 31.8 | 32.4 | 0.6 | 0.6 | | 100972.2 | 97804.1 | 23730.7 | | 97804.1 |
| 2752.2 | 7202.3 | 4450.1 | 835.5 | 1399.8 | 116337.7 | 82097 | 19293.7 | 10 | 82107 |
| 102.1 | 133 | 30.9 | | | 9762.9 | 7667.4 | 5745.3 | | 7667.4 |
| 6327.8 | 6714.8 | 2300.1 | 477.2 | 93.9 | 95684.8 | 80281 | 57222.2 | 6.7 | 80287.7 |
| 7162.2 | 9784.1 | 2621.9 | 613.7 | 14.4 | 560392.8 | 482370 | 362855.7 | 12408.5 | 494778.5 |
| 0.5 | 0.9 | 0.4 | 0.1 | | 1489 | 1432.8 | 401.3 | | 1432.8 |
| 64034.8 | 99502.7 | 35744.4 | 6378.7 | 2187.7 | 772349.6 | 675154.1 | 48108.7 | 10878.3 | 686182.5 |
| 191.4 | 569.9 | 378.5 | 79.2 | 40 | 33467.1 | 39306.7 | 1157.6 | | 39306.7 |
| 3585.5 | 5495.6 | 1910.1 | 389.5 | | 54445 | 36122.8 | 2824.4 | 420.9 | 36543.7 |
| 24389.8 | 41941 | 17568 | 2954.2 | 2117.8 | 313832.6 | 294927 | 19170.2 | 2414.4 | 297289.5 |
| 5755.3 | 9324.2 | 3568.9 | 718.5 | | 142147 | 122199 | 1822.6 | | 122199 |
| 165 | 348.8 | 183.8 | 183.8 | | 1214.3 | 756.1 | | | 756.1 |
| 672.5 | 777.9 | 106.9 | 18.4 | | 2848.1 | 1829.2 | 67 | | 1829.2 |
| 14279.2 | 23155.6 | 8876.4 | 875.4 | 29.9 | 145743.8 | 129781.2 | 4015.4 | 1843 | 131624.2 |
| 898.6 | 1387.3 | 488.7 | 76.5 | | 15388.5 | 10644.8 | 655.5 | | 10644.8 |
| 13347.8 | 15513.4 | 2165.6 | 1034.9 | | 58804.8 | 38506.1 | 18396 | 6200 | 44706.1 |
| 749.7 | 989 | 497.5 | 48.3 | | 4458.4 | 1081.2 | | | 1283.2 |

10-3 续表 22

单位：万元

| 批发和零售业 | | | | | | | | | | | |
|-----------------|----------|----------|----------|----------|----------|-----------|----------|-----------|------------|-----------|------------|
| 二、期末资产负债 | | | | | | | | 三、损益及分配 | | | |
| 所有者 权益 合计 | 实收 资本 | 国家 资本 | 集体 资本 | 法人 资本 | 个人 资本 | 港澳台 资本 | 外商 资本 | 营业 收入 | 主营业 务收入 | 营业 成本 | 主营业 务成本 |
| | | | | | | | | | | | |
| 3260.5 | 5800 | 5500 | | 300 | | | | 22492.1 | 22014.2 | 19683.4 | 19683.4 |
| -8636.8 | 4790.1 | | | | | | 4790.1 | 54563.9 | 53761.2 | 42256 | 42256 |
| 3088.9 | 4517.7 | | | 2812.1 | 297.7 | 1407.9 | | 74247.5 | 71340 | 52386.6 | 52381.6 |
| 26645.4 | 23458.3 | 3640.5 | 1057.4 | 5179 | 13581.4 | | | 392828.3 | 384248.8 | 342751.7 | 338117.1 |
| 57671.9 | 42409.3 | 1000 | 860 | 21516 | 11625 | 7408.3 | | 838716 | 835139.1 | 798928.3 | 798451 |
| 1936.8 | 1100 | | | 1100 | | | | 15612.1 | 15612.1 | 9884.1 | 9884.1 |
| 460.3 | 478.4 | | | 428.4 | 50 | | | 1418.2 | 1418.2 | 1202.5 | 1202.5 |
| 409594.7 | 308569.9 | 73451.7 | 1294.8 | 138279.2 | 78850 | 15319.2 | 1375 | 5115165.2 | 5101808 | 4834080.8 | 4816896.2 |
| 10553.6 | 11050 | 2300 | | 2450 | 5800 | | 500 | 158084.4 | 156721.8 | 148962.4 | 148038.3 |
| 132831.8 | 101052.5 | 3156 | 1020 | 50016.5 | 45985 | | 875 | 1558405.4 | 1556400.3 | 1463059.8 | 1447435.4 |
| 92463.8 | 64361.3 | 11740.5 | 181.3 | 31256.6 | 5863.7 | 15319.2 | | 613484.2 | 613071.6 | 549201.3 | 548939.5 |
| 24546 | 23097.6 | 16640.1 | 93.5 | 5692.1 | 671.9 | | | 53520.6 | 52941.9 | 48590.9 | 48330.9 |
| 259 | 50 | | | 50 | | | | 5312.3 | 5312.3 | 4963.5 | 4963.5 |
| 28328.5 | 28050 | 23200 | | 4800 | 50 | | | 421176.7 | 414830.2 | 399373.6 | 399350.7 |
| 50.1 | 117.7 | | | 75.1 | 42.6 | | | 4965.3 | 4965.3 | 4897.9 | 4897.9 |
| 3168.1 | 3100 | | | 3100 | | | | 169348.2 | 169348.2 | 168111.5 | 168111.5 |
| 34230.7 | 22432.2 | 5515.1 | | 7517 | 9400.1 | | | 197135.8 | 196782.6 | 186858.1 | 186852.5 |
| 2095.5 | 2000 | 2000 | | | | | | 13350.4 | 13350.4 | 12825.5 | 12825.5 |
| 15397.1 | 12000 | | | 12000 | | | | 216141 | 215429.9 | 205421.9 | 205421.9 |
| 65614.3 | 41228.6 | 8900 | | 21321.9 | 11006.7 | | | 1700036.4 | 1698449 | 1637787.9 | 1637702.1 |
| 56.2 | 30 | | | | 30 | | | 4204.5 | 4204.5 | 4026.5 | 4026.5 |
| 86167.1 | 83109.7 | 10140.5 | 2180.9 | 31335.5 | 25846.5 | 8816.2 | 4790.1 | 1414720.6 | 1394961.6 | 1278777.3 | 1269232.6 |
| -5839.6 | 3000 | | | 3000 | | | | 33976 | 32177.5 | 20097.7 | 20092.7 |
| 17901.3 | 7220 | | | 3910 | 3310 | | | 140696.8 | 140196.3 | 129637.5 | 129600.8 |
| 16543.1 | 25684.7 | 8940.5 | | 9253.1 | 1293.1 | 1407.9 | 4790.1 | 492308.3 | 483033.8 | 442740.7 | 439059.6 |
| 19948 | 14071.4 | | | 4950 | 9121.4 | | | 207221.8 | 206382.1 | 197833.3 | 197482.1 |
| 458.2 | 600 | | | | 600 | | | 1862.5 | 1862.5 | 1521.7 | 1521.7 |
| 1018.9 | 263 | | | 128.4 | 134.6 | | | 7898.1 | 7898.1 | 7399.6 | 7399.6 |
| 14119.6 | 11900 | 1200 | 1060 | 8595 | 1045 | | | 381226.4 | 379819.3 | 356114.4 | 356108.5 |
| 4743.7 | 1249 | | | 249 | | 1000 | | 24970.8 | 24623 | 22138.6 | 22132.2 |
| 14098.7 | 18031.7 | | 263.5 | 1250 | 10109.9 | 6408.3 | | 100695 | 98518.6 | 82327.4 | 82250.3 |
| 3175.2 | 1089.9 | | 857.4 | | 232.5 | | | 23864.9 | 20450.4 | 18966.4 | 13585.1 |

10-3 续表 23

单位：万元

批发和零售业

三、损益及分配

| 营业税金及附加 | 主营业务税金及附加 | 其他业务利润 | 销售费用 | 管理费用 | 税金 | 财务费用 | 利息收入 | 利息支出 | 资产减值损失 | 公允价值变动收益 |
|---------|-----------|--------|---------|---------|--------|---------|--------|--------|--------|----------|
| | | | | | | | | | | |
| 29.5 | 29.5 | | 1878 | 1804.5 | 1.5 | 187.4 | 45.2 | 220.4 | | |
| 220.2 | 220.2 | | 11240.7 | 1129.8 | 809.5 | 323.1 | 0.7 | 278.5 | -9.3 | |
| 611 | 579.7 | | 12231.9 | 3557.3 | 106.8 | -97.3 | 284.7 | 0.7 | 0.1 | |
| 936.9 | 907.4 | 2496.2 | 31677.8 | 7807.8 | 269.9 | 1121.8 | 177.5 | 727.8 | | |
| 820.7 | 804.4 | 4763.5 | 19838.7 | 13825.9 | 691.9 | 9007.4 | 865.4 | 8239.9 | 49 | |
| 797.3 | 797.3 | | 1885.1 | 299.7 | 24.2 | -337.7 | 338.1 | | 7.5 | |
| 1.4 | 1.4 | -1.6 | 54.7 | 121.7 | 0.4 | | 0.1 | | | |
| 17013.6 | 16995.8 | 8685.9 | 105761 | 92240.4 | 1810.6 | 26795.8 | 3590.9 | 23662 | 4850.9 | |
| -2661.9 | -2672.1 | 274.7 | 4067.1 | 3895.4 | 30.5 | 4202 | 98.7 | 553.8 | -1.4 | |
| 1784.4 | 1783.3 | 1920.5 | 42583.6 | 32346.1 | 739.3 | 5185.6 | 405.4 | 5828.1 | 1718.2 | |
| 15998.1 | 15992.2 | 30.4 | 13617.8 | 15596.7 | 223.8 | 7071.6 | 17 | 4986 | 2373.9 | |
| 104 | 103.4 | 58.4 | 3583.4 | 974.9 | 33 | -82.5 | 585.9 | 116.6 | | |
| 6.7 | 6.7 | 342.1 | 148.7 | 123.2 | 2.2 | -0.4 | 0.4 | | | |
| 353.1 | 353.1 | 1537.7 | 8203.7 | 3673 | 160.3 | 6084.3 | 1730.3 | 7672.9 | 493.4 | |
| 17.1 | 17.1 | | | 68.3 | 4.8 | | | | | |
| 0.5 | 0.5 | | 156.2 | 177.7 | 5 | 601.7 | | 601.7 | | |
| 248.8 | 248.8 | 384.1 | 6133.3 | 3782.4 | 257.7 | 1173.4 | 257.4 | 959.8 | 198.2 | |
| 9.7 | 9.7 | | 37.2 | 301.7 | | 48.7 | 47.8 | 0.4 | 9.8 | |
| 192.5 | 192.5 | | 4303.3 | 1983.8 | | 1432.9 | 68.1 | 1501 | 53.9 | |
| 955.7 | 955.7 | 4138 | 22841.4 | 29265.9 | 352.6 | 1055 | 379.9 | 1418.2 | 4.9 | |
| 4.9 | 4.9 | | 85.3 | 51.3 | 1.4 | 23.5 | | 23.5 | | |
| 3584.3 | 3439.5 | 7258.1 | 79018.5 | 28893.5 | 1954.2 | 10279.2 | 1716.9 | 9510.9 | 47.3 | |
| 1174.4 | 1143.1 | | 9876.5 | 1296.7 | 26.5 | -619.5 | 622.2 | | 7.6 | |
| 172.1 | 172.1 | 2238.8 | 5431 | 4479.9 | 429.3 | 373.5 | 304.6 | 161.1 | | |
| 872.5 | 871.3 | 647.6 | 28389.9 | 7428.4 | 1100.2 | 1677.9 | 58.7 | 1455.8 | -9.3 | |
| 182.9 | 166.6 | 488.5 | 5928.7 | 2981.2 | 71 | 3838.4 | 395.6 | 3987.9 | | |
| 3.5 | 3.5 | | 391.2 | 17.5 | | 7.6 | | 7.6 | | |
| 17.1 | 17.1 | | 270.4 | 200.4 | 12.3 | -0.2 | 0.3 | | | |
| 568.3 | 568.3 | 1442.5 | 13329 | 7464.6 | 204.5 | 2857.7 | 157.2 | 1961.5 | 35 | |
| 77.2 | 77.2 | 341.4 | 913.9 | 787.6 | 5 | 902.1 | 11.1 | 911.1 | | |
| 253.4 | 253.4 | 2099.3 | 14173.2 | 3877.4 | 82.2 | 1195.6 | 167.2 | 1025.9 | 14 | |
| 262.9 | 166.9 | | 314.7 | 359.8 | 23.2 | 46.1 | | | | |

10-3 续表 24

单位：万元

| 批发和零售业 | | | | | | | | | |
|----------|----------|-----------|----------|-----------|----------|-----------|---------------------------|-----------|--|
| 三、损益及分配 | | | | | | | 四、人工成本及增值税 | | 五、从事批 发和零售业 活动的从业 人员平均人 数(人) |
| 投资 收益 | 营业 利润 | 营业外 收入 | 政府 补助 | 营业外 支出 | 利润 总额 | 应交 所得税 | 应付职工薪酬 (本年贷方 累计发生额) | 应交 增值税 | |
| 40 | 41 | 42 | 43 | 44 | 45 | 46 | 47 | 48 | 49 |
| | -1090.7 | 57.6 | | 30.6 | -1063.5 | | 1846.8 | -38 | 286 |
| | -596.7 | 105.6 | | 166.1 | -657.2 | | 3999.3 | 1205.6 | 637 |
| | 5557.9 | 89.7 | | 6.3 | -480.5 | 131.5 | 4192.9 | 1143.1 | 2453 |
| | 7163.6 | 584.6 | 0.2 | 402.7 | 6425.5 | 83.9 | 16509.9 | 37318.6 | 3839 |
| | -3754.2 | 586.5 | 209.3 | 527.8 | -3523.5 | 685 | 13992.7 | 4419.7 | 6284 |
| | 3076.1 | 80.4 | | 0.2 | 3156.2 | 626.4 | 879.6 | 357 | 158 |
| | 37.9 | | | | 36 | 0.1 | 63.8 | 17.7 | 18 |
| 6913.7 | 40655.5 | 6082.9 | 3897.3 | 1927.9 | 44476.6 | 6509.2 | 64482.8 | 43577.3 | 10442 |
| 132 | -247.2 | 21.7 | | 947.2 | -1483.6 | 772.2 | 2022.8 | 2530.1 | 338 |
| 170.6 | 11961.2 | 355 | 28.9 | 393.8 | 11950.1 | 1843.5 | 25613.5 | 15057.2 | 5766 |
| 6687.7 | 16312.2 | 660.4 | 530.4 | 267.4 | 17203.7 | 2174.4 | 12139.2 | 10649.3 | 1570 |
| | 349.9 | 6.2 | | 86.2 | 186.2 | 105.6 | 1117 | 497.2 | 198 |
| | 70.6 | | | | 70.6 | 16.5 | 140.3 | 55.7 | 27 |
| -152.8 | 2842.8 | 2569.8 | 2506.6 | 13.6 | 5398.8 | -73.8 | 11079.8 | 809.1 | 308 |
| | -18 | | | | -18 | | 18.9 | 101 | 4 |
| | 300.6 | | | 0.6 | | 75 | 40 | | 10 |
| 76.2 | -1182.2 | 106.4 | 20.3 | 164.5 | -959.1 | 184.8 | 4367.4 | 2891.4 | 817 |
| | 117.8 | 0.3 | | 0.1 | 118 | 17.8 | 124 | 81 | 22 |
| | 2752.7 | 131.2 | 111.5 | 23.5 | 2860.4 | 433.4 | 3153.7 | 1532.9 | 495 |
| | 7382.1 | 2231.9 | 699.6 | 31 | 9136.5 | 956.5 | 4620.1 | 9332.2 | 875 |
| | 13 | | | | 13 | 3.3 | 46.1 | 40.2 | 12 |
| | 12751.5 | 1504.4 | 209.5 | 1133.7 | 6250.6 | 1535.9 | 41611.8 | 44423.7 | 13718 |
| | 2142.6 | 161.3 | | 0.4 | 2303.4 | 626.4 | 1445.5 | 171 | 882 |
| | 602.8 | 50.7 | 16.5 | 19 | 361.7 | 140 | 3011.3 | 966 | 4656 |
| | 8857.4 | 671.4 | 0.2 | 475.3 | 2906.5 | 163.5 | 15936.8 | 37439 | 3486 |
| | -3542.7 | 59 | 39.7 | 70.2 | -3429.8 | 28.5 | 4597.4 | 759.3 | 711 |
| | -79 | 0.4 | | | -78.6 | 4.6 | 50.7 | | 17 |
| | 10.8 | | | | 10.8 | 4 | 259.7 | 118.4 | 85 |
| | 857.4 | 385.5 | 0.7 | 448.4 | 1200.5 | 557.7 | 8812.4 | 4182 | 1366 |
| | 151.4 | 148.9 | 137.6 | | 300.3 | | 527.5 | 381.7 | 70 |
| | -1146 | 27.2 | 14.8 | 120.4 | -1239.2 | 11.2 | 6805.9 | 406.3 | 2379 |
| | 4896.8 | | | | 3915 | | 164.6 | | 66 |

10-4 星级住宿业和限额以上餐饮业经营情况（2011-2015年）

单位：万元

| 指标名称 | 2011 | 2012 | 2013 | 2014 | 2015 |
|--------|-------|--------|--------|--------|--------|
| 营业收入 | 95339 | 101541 | 100905 | 115549 | 111521 |
| 客房收入 | 19280 | 20114 | 24101 | 27390 | 26392 |
| 餐费收入 | 66773 | 71805 | 68698 | 71150 | 69918 |
| 商品销售收入 | 3968 | 3138 | 2133 | 10000 | 9954 |
| 其他收入 | 5318 | 6484 | 5973 | 7009 | 5257 |
| 住宿餐饮设施 | | | | | |
| 床位数 | 5628 | 5206 | 6650 | 6577 | 7286 |
| 餐位数 | 25652 | 27060 | 29129 | 32689 | 38178 |

10-5 限额以上住宿和餐饮业法人企业财务状况

单位：万元

| 住宿和餐饮业 | | | | | | | |
|----------|------|--------------|-----------------------------------|----------------|----------------|----------|--------|
| 指标名称 | 代码 | 法人企业数 (个) | 执行《2006 年企业会计 准则》企业 数(个) | 一、 年初 存货 | 二、期末资产负债 | | |
| | | | | | 流动 资产 合计 | 应收 账款 | 存货 |
| 甲 | 乙 | 1 | 2 | 3 | 4 | 5 | 6 |
| 总计 | 101 | 47 | 36 | 2547.4 | 105828.6 | 9427.7 | 3083.8 |
| 一、住宿业 | 61 | 18 | 15 | 828.9 | 86283.1 | 6468.5 | 936.1 |
| 旅游饭店 | 6110 | 14 | 11 | 766.3 | 85015.3 | 6422.7 | 886 |
| 一般旅馆 | 6120 | 4 | 4 | 62.6 | 1267.8 | 45.8 | 50.1 |
| 内资企业 | 100 | 17 | 14 | 754.2 | 85925 | 6408.8 | 831.8 |
| 国有企业 | 110 | 1 | 1 | 37.9 | 582 | 43.6 | 41.5 |
| 有限责任公司 | 150 | 8 | 7 | 503.6 | 67839.4 | 427.7 | 532.1 |
| 其他有限责任公司 | 159 | 8 | 7 | 503.6 | 67839.4 | 427.7 | 532.1 |
| 股份有限公司 | 160 | 2 | 2 | 113.8 | 10727.2 | 159.6 | 108.4 |
| 私营企业 | 170 | 6 | 4 | 98.9 | 6776.4 | 5777.9 | 149.8 |
| 私营有限责任公司 | 173 | 4 | 3 | 34.2 | 358.2 | 30.6 | 86.3 |
| 私营股份有限公司 | 174 | 2 | 1 | 64.7 | 6418.2 | 5747.3 | 63.5 |
| 外商投资企业 | 300 | 1 | 1 | 74.7 | 358.1 | 59.7 | 104.3 |
| 外资企业 | 330 | 1 | 1 | 74.7 | 358.1 | 59.7 | 104.3 |
| 国有控股 | 301 | 3 | 3 | 90.4 | 8590.9 | 54.1 | 96.7 |
| 私人控股 | 303 | 9 | 7 | 281.2 | 53232.3 | 6007.7 | 326.5 |
| 外商控股 | 305 | 1 | 1 | 74.7 | 358.1 | 59.7 | 104.3 |
| 其他 | 306 | 5 | 4 | 382.6 | 24101.8 | 347 | 408.6 |
| 独立门店 | 401 | 16 | 13 | 715.1 | 75555.9 | 6308.9 | 827.7 |
| 连锁总店(总部) | 402 | 1 | 1 | 65.8 | 3095.3 | 149.2 | 56.2 |
| 其他 | 404 | 1 | 1 | 48 | 7631.9 | 10.4 | 52.2 |
| 中型 | 502 | 6 | 5 | 558.2 | 69797 | 568.3 | 555.4 |
| 小型 | 503 | 10 | 8 | 196 | 16128 | 5840.5 | 276.4 |
| 微型 | 504 | 2 | 2 | 74.7 | 358.1 | 59.7 | 104.3 |

10-5 续表 1

单位：万元

住宿和餐饮业

二、期末资产负债

| 固定资 产合计 | 固定资 产原价 | 累计 折旧 | 在建 工程 | | 资产 总计 | 流动 负债 合计 | 非流动 负债 合计 | | 负债 合计 |
|------------|------------|----------|----------|----------|----------|----------------|-----------------|----------|----------|
| | | | | 本年 折旧 | | | | 应付 账款 | |
| 7 | 8 | 9 | 10 | 11 | 12 | 13 | 14 | 15 | 16 |
| 56468.1 | 84141.4 | 27704.3 | 4937.2 | 709 | 190330.8 | 84203.9 | 8408.3 | 45838.3 | 130042.2 |
| 47188 | 65875.1 | 18687.1 | 4195.7 | 67 | 150578.1 | 47685 | 4490.2 | 41581.6 | 89266.6 |
| 46439.7 | 63884.8 | 17445.1 | 4052.2 | 22.6 | 148180 | 45622.4 | 4449 | 41581.6 | 87204 |
| 748.3 | 1990.3 | 1242 | 143.5 | 44.4 | 2398.1 | 2062.6 | 41.2 | | 2062.6 |
| 45803.1 | 64345.7 | 18542.6 | 4057 | 44.4 | 146598.6 | 44927 | 3995 | 41581.6 | 86508.6 |
| 697.4 | 1737.4 | 1040 | 129 | 44.4 | 1516.3 | 872.8 | 2.8 | | 872.8 |
| 38679.5 | 50342.9 | 11663.4 | 1683 | | 116724.8 | 33839.4 | 2969.5 | 32659.5 | 66498.9 |
| 38679.5 | 50342.9 | 11663.4 | 1683 | | 116724.8 | 33839.4 | 2969.5 | 32659.5 | 66498.9 |
| 2117.3 | 5954 | 3836.7 | 2069.8 | | 16242.3 | 6364.1 | 511 | | 6364.1 |
| 4308.9 | 6311.4 | 2002.5 | 175.2 | | 12115.2 | 3850.7 | 511.7 | 8922.1 | 12772.8 |
| 235 | 594.8 | 359.8 | 83.5 | | 1613.1 | 2014.6 | 61.5 | 22.1 | 2036.7 |
| 4073.9 | 5716.6 | 1642.7 | 91.7 | | 10502.1 | 1836.1 | 450.2 | 8900 | 10736.1 |
| 1384.9 | 1529.4 | 144.5 | 138.7 | 22.6 | 3979.5 | 2758 | 495.2 | | 2758 |
| 1384.9 | 1529.4 | 144.5 | 138.7 | 22.6 | 3979.5 | 2758 | 495.2 | | 2758 |
| 2731.9 | 7428.3 | 4696.4 | 2163.2 | 44.4 | 11653.9 | 1296.9 | 88.5 | | 1296.9 |
| 32806.2 | 37435.6 | 4629.4 | 1173.6 | | 92403.2 | 16177.1 | 1965.4 | 41581.6 | 57758.7 |
| 1384.9 | 1529.4 | 144.5 | 138.7 | 22.6 | 3979.5 | 2758 | 495.2 | | 2758 |
| 10265 | 19481.8 | 9216.8 | 720.2 | | 42541.5 | 27453 | 1941.1 | | 27453 |
| 45070.7 | 59921.1 | 14850.4 | 2125.9 | 67 | 134335.8 | 41320.9 | 3979.2 | 41581.6 | 82902.5 |
| 83.1 | 263.4 | 180.3 | 35.6 | | 6482.6 | 6162.4 | 441.9 | | 6162.4 |
| 2034.2 | 5690.6 | 3656.4 | 2034.2 | | 9759.7 | 201.7 | 69.1 | | 201.7 |
| 38760.1 | 50600.6 | 11840.5 | 1718.6 | | 121932.2 | 38648.8 | 3090.6 | 32659.5 | 71308.3 |
| 7043 | 13745.1 | 6702.1 | 2338.4 | 44.4 | 24508.6 | 6270.4 | 904.4 | 8922.1 | 15192.5 |
| 1384.9 | 1529.4 | 144.5 | 138.7 | 22.6 | 4137.3 | 2765.8 | 495.2 | | 2765.8 |

10-5 续表 2

单位：万元

| 住宿和餐饮业 | | | | | | | | | | | |
|-----------|----------|----------|----------|----------|----------|-----------|----------|----------|------------|----------|------------|
| 二、期末资产负债 | | | | | | | | 三、损益及分配 | | | |
| 所有者 权益 | 实收 资本 | 国家 资本 | 集体 资本 | 法人 资本 | 个人 资本 | 港澳台 资本 | 外商 资本 | 营业 收入 | 主营业 务收入 | 营业 成本 | 主营业 务成本 |
| | | | | | | | | | | | |
| 60288.6 | 107105.9 | 4174.8 | 1172.8 | 90080.5 | 8677.8 | | 3000 | 113984.3 | 111887.5 | 52620 | 50769.4 |
| 61311.5 | 97139.9 | 4104.3 | | 86180.5 | 3855.1 | | 3000 | 37979.6 | 37526.7 | 13489.3 | 13197.6 |
| 60976 | 96145.6 | 3460 | | 86180.5 | 3505.1 | | 3000 | 35162 | 34709.1 | 12743.6 | 12451.9 |
| 335.5 | 994.3 | 644.3 | | | 350 | | | 2817.6 | 2817.6 | 745.7 | 745.7 |
| 60090 | 94139.9 | 4104.3 | | 86180.5 | 3855.1 | | | 37931.8 | 37482.1 | 13154.2 | 12862.6 |
| 643.5 | 594.3 | 594.3 | | | | | | 1586.8 | 1586.8 | 354.3 | 354.3 |
| 50225.9 | 86200.5 | 50 | | 85900.5 | 250 | | | 27922.6 | 27922.6 | 8508.8 | 8508.8 |
| 50225.9 | 86200.5 | 50 | | 85900.5 | 250 | | | 27922.6 | 27922.6 | 8508.8 | 8508.8 |
| 9878.2 | 5460 | 3460 | | | 2000 | | | 3940.2 | 3690.5 | 3130.7 | 2879.1 |
| -657.6 | 1885.1 | | | 280 | 1605.1 | | | 4482.2 | 4282.2 | 1160.4 | 1120.4 |
| -423.6 | 550 | | | 280 | 270 | | | 2075.9 | 2075.9 | 782.3 | 782.3 |
| -234 | 1335.1 | | | | 1335.1 | | | 2406.3 | 2206.3 | 378.1 | 338.1 |
| 1221.5 | 3000 | | | | | | 3000 | 47.8 | 44.6 | 335.1 | 335 |
| 1221.5 | 3000 | | | | | | 3000 | 47.8 | 44.6 | 335.1 | 335 |
| 10357 | 4154.3 | 4104.3 | | | 50 | | | 3357.2 | 3357.2 | 1031.4 | 1031.4 |
| 34644.5 | 47785.1 | | | 44080 | 3705.1 | | | 15547.8 | 15098.1 | 5446.3 | 5154.7 |
| 1221.5 | 3000 | | | | | | 3000 | 47.8 | 44.6 | 335.1 | 335 |
| 15088.5 | 42200.5 | | | 42100.5 | 100 | | | 19026.8 | 19026.8 | 6676.5 | 6676.5 |
| 51433.3 | 91679.9 | 644.3 | | 86180.5 | 1855.1 | | 3000 | 34039.4 | 33836.2 | 10358.6 | 10318.5 |
| 320.2 | 2000 | | | | 2000 | | | 2640 | 2390.3 | 2757.9 | 2506.3 |
| 9558 | 3460 | 3460 | | | | | | 1300.2 | 1300.2 | 372.8 | 372.8 |
| 50623.9 | 87630 | | | 85530 | 2100 | | | 28737.4 | 28487.7 | 9914.8 | 9663.2 |
| 9316.1 | 6359.9 | 4104.3 | | 570.5 | 1685.1 | | | 8981.7 | 8781.7 | 3124.5 | 3084.5 |
| 1371.5 | 3150 | | | 80 | 70 | | 3000 | 260.5 | 257.3 | 450 | 449.9 |

10-5 续表 3

单位：万元

住宿和餐饮业

三、损益及分配

| 营业税金及附加 | 主营业务税金及附加 | 其他业务利润 | 销售费用 | 管理费用 | 税金 | 财务费用 | 利息收入 | 利息支出 | 资产减值损失 | 公允价值变动收益 | |
|---------|-----------|--------|------|---------|---------|-------|--------|------|--------|----------|----|
| | | | | | | | | | | | 29 |
| | 6107 | 5804.2 | | 29631.5 | 18644.7 | 567.1 | 7128.9 | 31.2 | 6408.4 | 0.1 | |
| | 2104 | 2089.8 | | 12814.1 | 11951.7 | 315.4 | 6318.3 | 40.4 | 6110.1 | 0.1 | |
| | 1951.1 | 1936.9 | | 11355.4 | 11428.6 | 314.1 | 6310.9 | 39.6 | 6110.1 | 0.1 | |
| | 152.9 | 152.9 | | 1458.7 | 523.1 | 1.3 | 7.4 | 0.8 | | | |
| | 2101.3 | 2087.3 | | 12538.3 | 11614.8 | 312.7 | 6278.9 | 40.2 | 6070.5 | 0.1 | |
| | 84.4 | 84.4 | | 938.4 | 208.3 | 1.3 | 3 | 0.8 | | | |
| | 1565.9 | 1565.9 | | 9310.7 | 9411.5 | 214 | 6083.3 | 39.8 | 5926.9 | 0.1 | |
| | 1565.9 | 1565.9 | | 9310.7 | 9411.5 | 214 | 6083.3 | 39.8 | 5926.9 | 0.1 | |
| | 206 | 192 | | 720.6 | 848.1 | 35.2 | -124.8 | -1.4 | -140.6 | | |
| | 245 | 245 | | 1568.6 | 1146.9 | 62.2 | 317.4 | 1 | 284.2 | | |
| | 84.4 | 84.4 | | 666.4 | 590.9 | 14.4 | 10.3 | 0.5 | 7.6 | | |
| | 160.6 | 160.6 | | 902.2 | 556 | 47.8 | 307.1 | 0.5 | 276.6 | | |
| | 2.7 | 2.5 | | 275.8 | 336.9 | 2.7 | 39.4 | 0.2 | 39.6 | | |
| | 2.7 | 2.5 | | 275.8 | 336.9 | 2.7 | 39.4 | 0.2 | 39.6 | | |
| | 179.4 | 179.4 | | 1568 | 993.5 | 36.4 | -260 | 4.2 | -266.4 | | |
| | 852.5 | 838.5 | | 4246.1 | 5446.6 | 194 | 3035.4 | 34.9 | 2948.9 | | |
| | 2.7 | 2.5 | | 275.8 | 336.9 | 2.7 | 39.4 | 0.2 | 39.6 | | |
| | 1069.4 | 1069.4 | | 6724.2 | 5174.7 | 82.3 | 3503.5 | 1.1 | 3388 | 0.1 | |
| | 1898 | 1897.8 | | 12093.5 | 11103.6 | 280.2 | 6443.1 | 41.8 | 6250.7 | 0.1 | |
| | 137.3 | 123.3 | | 139.4 | 144.1 | 0.1 | 138.2 | -4.8 | 125.8 | | |
| | 68.7 | 68.7 | | 581.2 | 704 | 35.1 | -263 | 3.4 | -266.4 | | |
| | 1589.7 | 1575.7 | | 9059 | 9048.9 | 214.1 | 6211.9 | 34.6 | 6052.7 | 0.1 | |
| | 507.3 | 507.3 | | 3479.3 | 2487.2 | 85.2 | 67 | 5.6 | 17.8 | | |
| | 7 | 6.8 | | 275.8 | 415.6 | 16.1 | 39.4 | 0.2 | 39.6 | | |

10-5 续表 4

单位：万元

| 住宿和餐饮业 | | | | | | | | | |
|---------|---------|-------|------|-------|---------|-------|-----------------------|-------|--------------------------|
| 三、损益及分配 | | | | | | | 四、人工成本及增值税 | | 五、从事住宿和餐饮业活动的从业人员平均人数(人) |
| 投资收益 | 营业利润 | 营业外收入 | 政府补助 | 营业外支出 | 利润总额 | 应交所得税 | 应付职工薪酬 (本年贷方累计发生额) | 应交增值税 | |
| 40 | 41 | 42 | 43 | 44 | 45 | 46 | 47 | 48 | 49 |
| 93.2 | -9.4 | 67.6 | 7.3 | 67.8 | 639.9 | 284.7 | 21690.1 | 20.9 | 5623 |
| 93.2 | -8724.3 | 37.9 | 5 | 14.1 | -8130.6 | 36.9 | 10081.9 | 9.6 | 2314 |
| 93.2 | -8654.1 | 31.4 | 5 | 10.2 | -8062.7 | 36.9 | 9348.6 | 9.6 | 2130 |
| | -70.2 | 6.5 | | 3.9 | -67.9 | | 733.3 | | 184 |
| 93.2 | -7782.2 | 37.9 | 5 | 6.1 | -7228 | 36.9 | 9639.9 | 9.6 | 2216 |
| | -1.6 | 0.2 | | 2.1 | -3.5 | | 430.8 | | 106 |
| | -6957.8 | 26.3 | 2 | 1.9 | -6406.6 | | 7322.3 | 9.6 | 1519 |
| | -6957.8 | 26.3 | 2 | 1.9 | -6406.6 | | 7322.3 | 9.6 | 1519 |
| 93.2 | -747 | 10.7 | 3 | | -736.3 | | 1238.8 | | 331 |
| | -75.8 | 0.7 | | 2.1 | -81.6 | 36.9 | 648 | | 260 |
| | -178.1 | 0.1 | | 1.5 | -183.9 | | 222.2 | | 120 |
| | 102.3 | 0.6 | | 0.6 | 102.3 | 36.9 | 425.8 | | 140 |
| | -942.1 | | | 8 | -902.6 | | 442 | | 98 |
| | -942.1 | | | 8 | -902.6 | | 442 | | 98 |
| 93.2 | -61.7 | 3.2 | 3 | 2.1 | -60.6 | | 1117 | | 248 |
| | -3598.8 | 16.6 | 2 | 2.4 | -3589.1 | 36.9 | 3283.1 | 4.3 | 832 |
| | -942.1 | | | 8 | -902.6 | | 442 | | 98 |
| | -4121.7 | 18.1 | | 1.6 | -3578.3 | | 5239.8 | 5.3 | 1136 |
| | -7977.3 | 27.2 | 2 | 14.1 | -7394.3 | 36.9 | 8843.1 | 9.6 | 1983 |
| | -676.9 | 7.7 | | | -669.2 | | 648.6 | | 217 |
| 93.2 | -70.1 | 3 | 3 | | -67.1 | | 590.2 | | 114 |
| | -7087.1 | 27.8 | 2 | 1.6 | -7060.9 | | 7341.9 | 9.6 | 1568 |
| 93.2 | -709.9 | 10.1 | 3 | 4.5 | -177.7 | 36.9 | 2284.8 | | 643 |
| | -927.3 | | | 8 | -892 | | 455.2 | | 103 |

10-5 续表 5

单位：万元

| 住宿和餐饮业 | | | | | | | |
|----------|-----|--------------|-----------------------------------|----------------|----------------|----------|--------|
| 指标名称 | 代码 | 法人企业数 (个) | 执行《2006 年企业会计 准则》企业 数(个) | 一、 年初 存货 | 二、期末资产负债 | | |
| | | | | | 流动 资产 合计 | 应收 账款 | 存货 |
| 甲 | 乙 | 1 | 2 | 3 | 4 | 5 | 6 |
| 五星 | 601 | 3 | 3 | 148.9 | 46515.9 | 250.9 | 188.5 |
| 四星 | 602 | 3 | 3 | 158.6 | 10499.4 | 5886.4 | 139.3 |
| 三星 | 603 | 2 | 2 | 85.9 | 8213.9 | 54 | 93.7 |
| 其他 | 606 | 10 | 7 | 435.5 | 21053.9 | 277.2 | 514.6 |
| 二、餐饮业 | 62 | 29 | 21 | 1718.5 | 19545.5 | 2959.2 | 2147.7 |
| 正餐服务 | 621 | 28 | 20 | 1676.1 | 19062.7 | 2641.2 | 2107.8 |
| 快餐服务 | 622 | 1 | 1 | 42.4 | 482.8 | 318 | 39.9 |
| 内资企业 | 100 | 29 | 21 | 1718.5 | 19545.5 | 2959.2 | 2147.7 |
| 股份合作企业 | 130 | 1 | 1 | | 21.9 | 6.6 | |
| 有限责任公司 | 150 | 4 | 3 | 838.6 | 6772.3 | 1795.3 | 841.2 |
| 其他有限责任公司 | 159 | 4 | 3 | 838.6 | 6772.3 | 1795.3 | 841.2 |
| 股份有限公司 | 160 | 1 | 1 | 12.5 | 156.8 | 41.1 | 27 |
| 私营企业 | 170 | 21 | 14 | 681 | 12111.3 | 1115.2 | 1166.5 |
| 私营独资企业 | 171 | 4 | 3 | 112.1 | 1415.6 | 395.7 | 90.4 |
| 私营有限责任公司 | 173 | 15 | 9 | 549.3 | 10592.9 | 698.5 | 1070.9 |
| 私营股份有限公司 | 174 | 2 | 2 | 19.6 | 102.8 | 21 | 5.2 |
| 其他企业 | 190 | 2 | 2 | 186.4 | 483.2 | 1 | 113 |
| 集体控股 | 302 | 1 | 1 | 12.5 | 156.8 | 41.1 | 27 |
| 私人控股 | 303 | 25 | 18 | 1436.5 | 16301.5 | 1200 | 1884.4 |
| 其他 | 306 | 3 | 2 | 269.5 | 3087.2 | 1718.1 | 236.3 |
| 独立门店 | 301 | 26 | 18 | 1450.7 | 16237 | 906.3 | 1865.7 |
| 连锁总店(总部) | 302 | 2 | 2 | 147.7 | 3118.4 | 2032.1 | 193.4 |
| 连锁门店 | 303 | 1 | 1 | 120.1 | 190.1 | 20.8 | 88.6 |

10-5 续表 6

单位：万元

住宿和餐饮业

二、期末资产负债

| 固定资 产合计 | 固定资 产原价 | 累计 折旧 | 在建工程 | | 资产 总计 | 流动 负债 合计 | 非流动 负债 合计 | | 负债 合计 |
|------------|------------|----------|--------|----------|----------|----------------|-----------------|----------|----------|
| | | | | 本年 折旧 | | | | 应付 账款 | |
| 7 | 8 | 9 | 10 | 11 | 12 | 13 | 14 | 15 | 16 |
| 28412 | 30855.4 | 2443.4 | 962.8 | | 76824.1 | 9238.7 | 1799.3 | 32659.5 | 41898.2 |
| 4124 | 6522.1 | 2398.1 | 99.9 | | 15072.6 | 10536.6 | 756.6 | 8900 | 19436.6 |
| 2731.6 | 7428 | 4696.4 | 2163.2 | 44.4 | 11276 | 1074.5 | 71.9 | | 1074.5 |
| 11920.4 | 21069.6 | 9149.2 | 969.8 | 22.6 | 47405.4 | 26835.2 | 1862.4 | 22.1 | 26857.3 |
| 9280.1 | 18266.3 | 9017.2 | 741.5 | 642 | 39752.7 | 36518.9 | 3918.1 | 4256.7 | 40775.6 |
| 9269.5 | 18208.4 | 8969.9 | 739.5 | 642 | 39259 | 36171.2 | 3750.4 | 4256.7 | 40427.9 |
| 10.6 | 57.9 | 47.3 | 2 | | 493.7 | 347.7 | 167.7 | | 347.7 |
| 9280.1 | 18266.3 | 9017.2 | 741.5 | 642 | 39752.7 | 36518.9 | 3918.1 | 4256.7 | 40775.6 |
| 267.7 | 448.5 | 180.8 | 0.7 | | 289.6 | 2.5 | 2.5 | 1.2 | 3.7 |
| 609.6 | 2826.1 | 2216.5 | 210.6 | 601.1 | 13225.8 | 9794.7 | 1793 | 1505.3 | 11300 |
| 609.6 | 2826.1 | 2216.5 | 210.6 | 601.1 | 13225.8 | 9794.7 | 1793 | 1505.3 | 11300 |
| 380.3 | 605.1 | 224.8 | 5.6 | | 687.2 | 639.7 | 39.5 | | 639.7 |
| 8016.9 | 14289.6 | 6303.7 | 521.2 | 40.9 | 25032.9 | 25843.1 | 2083.1 | 2669 | 28512.1 |
| 2182.9 | 4373.9 | 2191 | 86.2 | | 4673.3 | 838.1 | 118.1 | | 838.1 |
| 5737.6 | 9728.1 | 4021.5 | 435 | 40.9 | 20160.4 | 24876.8 | 1965 | 2669 | 27545.8 |
| 96.4 | 187.6 | 91.2 | | | 199.2 | 128.2 | | | 128.2 |
| 5.6 | 97 | 91.4 | 3.4 | | 517.2 | 238.9 | | 81.2 | 320.1 |
| 380.3 | 605.1 | 224.8 | 5.6 | | 687.2 | 639.7 | 39.5 | | 639.7 |
| 8772.5 | 16440.4 | 7698.9 | 726 | 40.9 | 31299 | 31791.2 | 2588.1 | 2670.2 | 34461.4 |
| 127.3 | 1220.8 | 1093.5 | 9.9 | 601.1 | 7766.5 | 4088 | 1290.5 | 1586.5 | 5674.5 |
| 8487.3 | 16600.4 | 8144.1 | 730.6 | 40.9 | 29874.4 | 29566.6 | 2176 | 251.4 | 29818 |
| 130.7 | 560.8 | 430.1 | 10.9 | 601.1 | 7297.3 | 4093.5 | 1413.1 | 1505.3 | 5598.8 |
| 662.1 | 1105.1 | 443 | | | 2581 | 2858.8 | 329 | 2500 | 5358.8 |

10-5 续表 7

单位：万元

| 住宿和餐饮业 | | | | | | | | | | | |
|-----------|----------|----------|----------|----------|----------|-----------|----------|----------|------------|----------|------------|
| 二、期末资产负债 | | | | | | | | 三、损益及分配 | | | |
| 所有者 权益 | 实收 资本 | 国家 资本 | 集体 资本 | 法人 资本 | 个人 资本 | 港澳台 资本 | 外商 资本 | 营业 收入 | 主营业 务收入 | 营业 成本 | 主营业 务成本 |
| | | | | | | | | | | | |
| 34925.9 | 44170.5 | | | 44170.5 | | | | 15951.3 | 15951.3 | 6214 | 6214 |
| -4364 | 1935.1 | | | 400 | 1535.1 | | | 5981.4 | 5981.4 | 1808 | 1808 |
| 10201.5 | 4054.3 | 4054.3 | | | | | | 2887 | 2887 | 727.1 | 727.1 |
| 20548.1 | 46980 | 50 | | 41610 | 2320 | | 3000 | 13159.9 | 12707 | 4740.2 | 4448.5 |
| -1022.9 | 9966 | 70.5 | 1172.8 | 3900 | 4822.7 | | | 76004.7 | 74360.8 | 39130.7 | 37571.8 |
| -1168.9 | 9916 | 70.5 | 1172.8 | 3850 | 4822.7 | | | 74651.8 | 73007.9 | 38250.7 | 36691.8 |
| 146 | 50 | | | 50 | | | | 1352.9 | 1352.9 | 880 | 880 |
| -1022.9 | 9966 | 70.5 | 1172.8 | 3900 | 4822.7 | | | 76004.7 | 74360.8 | 39130.7 | 37571.8 |
| 285.9 | 122 | | | 100 | 22 | | | 3574.8 | 3574.8 | 2033.7 | 2033.7 |
| 1925.8 | 3300 | | 900 | 2220 | 180 | | | 19445 | 19445 | 8468 | 8468 |
| 1925.8 | 3300 | | 900 | 2220 | 180 | | | 19445 | 19445 | 8468 | 8468 |
| 47.5 | 372.1 | 70.5 | 272.8 | | 28.8 | | | 610.8 | 437.9 | 243.6 | 243.6 |
| -3479.2 | 6131.9 | | | 1580 | 4551.9 | | | 49453.7 | 47982.7 | 26995.9 | 25437 |
| 3835.2 | 1253.9 | | | | 1253.9 | | | 17440.5 | 15995.3 | 10181.1 | 8640 |
| -7385.4 | 4778 | | | 1480 | 3298 | | | 26955.2 | 26929.4 | 14380.6 | 14362.8 |
| 71 | 100 | | | 100 | | | | 5058 | 5058 | 2434.2 | 2434.2 |
| 197.1 | 40 | | | | 40 | | | 2920.4 | 2920.4 | 1389.5 | 1389.5 |
| 47.5 | 372.1 | 70.5 | 272.8 | | 28.8 | | | 610.8 | 437.9 | 243.6 | 243.6 |
| -3162.4 | 8193.9 | | | 3580 | 4613.9 | | | 59492.1 | 58021.1 | 31935.8 | 30376.9 |
| 2092 | 1400 | | 900 | 320 | 180 | | | 15901.8 | 15901.8 | 6951.3 | 6951.3 |
| 56.4 | 8516 | 70.5 | 1172.8 | 2530 | 4742.7 | | | 58266.2 | 56622.3 | 30661.9 | 29103 |
| 1698.5 | 450 | | | 370 | 80 | | | 14673.7 | 14673.7 | 6821.5 | 6821.5 |
| -2777.8 | 1000 | | | 1000 | | | | 3064.8 | 3064.8 | 1647.3 | 1647.3 |

10-5 续表 8

单位：万元

住宿和餐饮业

三、损益及分配

| 营业税金及附加 | 主营业务税金及附加 | 其他业务利润 | 销售费用 | 管理费用 | 税金 | 财务费用 | 利息收入 | 利息支出 | 资产减值损失 | 公允价值变动收益 |
|---------|-----------|--------|---------|--------|-------|--------|-------|--------|--------|----------|
| | | | | | | | | | | |
| | 896 | | 2788.9 | 5971.9 | 131.7 | 2631.2 | 39.1 | 2538.9 | 0.5 | |
| 338.4 | 338.4 | | 2621.5 | 1746.7 | 45.8 | 283.3 | 0.5 | 256.6 | | |
| 153.1 | 153.1 | | 1519.6 | 912.3 | 36.4 | -260 | 4.2 | -266.4 | | |
| 716.5 | 702.3 | | 5884.1 | 3320.8 | 101.5 | 3663.8 | -3.4 | 3581 | -0.4 | |
| 4003 | 3714.4 | | 16817.4 | 6693 | 251.7 | 810.6 | -9.2 | 298.3 | | |
| 3928.9 | 3640.3 | | 16640.9 | 6569.3 | 177.6 | 797.2 | -9.3 | 284.8 | | |
| 74.1 | 74.1 | | 176.5 | 123.7 | 74.1 | 13.4 | 0.1 | 13.5 | | |
| 4003 | 3714.4 | | 16817.4 | 6693 | 251.7 | 810.6 | -9.2 | 298.3 | | |
| 178.7 | 178.7 | | | 35.8 | 10.4 | 13.6 | 0.6 | | | |
| 687 | 687 | | 10121.9 | 793.9 | 60.7 | 269.7 | 1.8 | 257.4 | | |
| 687 | 687 | | 10121.9 | 793.9 | 60.7 | 269.7 | 1.8 | 257.4 | | |
| 29.1 | 24.5 | | | 308.4 | 2.6 | 27 | 0.4 | 27.4 | | |
| 2944.6 | 2660.6 | | 5609.8 | 5275.8 | 178 | 496.7 | -12.3 | 13.5 | | |
| 1086.7 | 802.8 | | 776 | 561.6 | 70.3 | 79.4 | | | | |
| 1574.9 | 1574.8 | | 4279.8 | 2937.4 | 107.7 | 389.5 | -12.3 | 13.5 | | |
| 283 | 283 | | 554 | 1776.8 | | 27.8 | | | | |
| 163.6 | 163.6 | | 1085.7 | 279.1 | | 3.6 | 0.3 | | | |
| 29.1 | 24.5 | | | 308.4 | 2.6 | 27 | 0.4 | 27.4 | | |
| 3480.9 | 3196.9 | | 9631.4 | 5598.7 | 193.4 | 736.4 | -9.8 | 229.3 | | |
| 493 | 493 | | 7186 | 785.9 | 55.7 | 47.2 | 0.2 | 41.6 | | |
| 3409.9 | 3121.3 | | 8432.6 | 6326.6 | 177.6 | 514.5 | -9.3 | 243.2 | | |
| 421.5 | 421.5 | | 6496.5 | 349.5 | 74.1 | 55 | 0.1 | 55.1 | | |
| 171.6 | 171.6 | | 1888.3 | 16.9 | | 241.1 | | | | |

10-5 续表 9

单位：万元

| 住宿和餐饮业 | | | | | | | | | |
|---------|---------|-------|------|-------|---------|-------|-----------------------|-------|--------------------------|
| 三、损益及分配 | | | | | | | 四、人工成本及增值税 | | 五、从事住宿和餐饮业活动的从业人员平均人数(人) |
| 投资收益 | 营业利润 | 营业外收入 | 政府补助 | 营业外支出 | 利润总额 | 应交所得税 | 应付职工薪酬 (本年贷方累计发生额) | 应交增值税 | |
| 40 | 41 | 42 | 43 | 44 | 45 | 46 | 47 | 48 | 49 |
| | -2551.2 | 2 | 2 | | -2022.3 | | 3924.4 | 9.6 | 798 |
| | -816.5 | 0.7 | | 2.1 | -818.1 | 36.9 | 1662.3 | | 410 |
| 93.2 | -71.7 | 3.2 | 3 | 2.1 | -70.6 | | 1021 | | 220 |
| | -5284.9 | 32 | | 9.9 | -5219.6 | | 3474.2 | | 886 |
| | 8714.9 | 29.7 | 2.3 | 53.7 | 8770.5 | 247.8 | 11608.2 | 11.3 | 3309 |
| | 8629.7 | 29.7 | 2.3 | 53.7 | 8685.3 | 247.3 | 10907.2 | 11.3 | 3189 |
| | 85.2 | | | | 85.2 | 0.5 | 701 | | 120 |
| | 8714.9 | 29.7 | 2.3 | 53.7 | 8770.5 | 247.8 | 11608.2 | 11.3 | 3309 |
| | 1313 | | | | 1313 | | 161.9 | | 43 |
| | -895.7 | 14.3 | | 24 | -868.9 | 124.7 | 3881.6 | | 1114 |
| | -895.7 | 14.3 | | 24 | -868.9 | 124.7 | 3881.6 | | 1114 |
| | 2.7 | | | 4.4 | -1.7 | | 149.1 | | 35 |
| | 8296 | 15.4 | 2.3 | 23.5 | 8331 | 122.2 | 6669.3 | 11.3 | 1852 |
| | 4780.5 | 10.8 | | 0.6 | 4790.7 | | 712.2 | | 210 |
| | 3533.3 | 4.6 | 2.3 | 22.9 | 3549.2 | 122.2 | 4441.1 | 11.3 | 1235 |
| | -17.8 | | | | -8.9 | | 1516 | | 407 |
| | -1.1 | | | 1.8 | -2.9 | 0.9 | 746.3 | | 265 |
| | 2.7 | | | 4.4 | -1.7 | | 149.1 | | 35 |
| | 8274 | 16.2 | 2.3 | 28.3 | 8305 | 183.1 | 8459.1 | 11.3 | 2346 |
| | 438.2 | 13.5 | | 21 | 467.2 | 64.7 | 3000 | | 928 |
| | 9085.6 | 14.6 | 2.3 | 33.6 | 9146.3 | 182.6 | 7971.1 | 11.3 | 2270 |
| | 529.7 | 13.1 | | 20.1 | 522.7 | 65.2 | 2999.6 | | 786 |
| | -900.4 | 2 | | | -898.5 | | 637.5 | | 253 |

10-6 南岸区利用内资1000万元以上项目分组表(2015年)

单位:万元

| 分组指标 | 代码 | 项目个数 | 注册资本 | 项目合同 | | | | |
|--------------------|----|------|---------|--------|----------|----------|---------|------------|
| | | | | 外省 | (计划)资金 | 外省投入 | 重庆方投入 | 外资方投入(港澳台) |
| 合计 | 01 | 68 | 1034195 | 767984 | 16706028 | 13660364 | 3045387 | 277 |
| 其中:1亿元及以上项目 | 02 | 64 | 1024695 | 760484 | 16694528 | 13650864 | 3043387 | 277 |
| 一、按登记注册类型分组 | | | | | | | | |
| 国有企业 | 03 | 2 | 24260 | 19260 | 487328 | 477328 | 10000 | 0 |
| 集体企业 | 04 | 0 | 0 | 0 | 0 | 0 | 0 | 0 |
| 股份合作企业 | 05 | 0 | 0 | 0 | 0 | 0 | 0 | 0 |
| 联营企业 | 06 | 0 | 0 | 0 | 0 | 0 | 0 | 0 |
| 有限责任公司 | 07 | 40 | 537250 | 378057 | 10475826 | 7742190 | 2733359 | 277 |
| 股份有限公司 | 08 | 19 | 446735 | 355667 | 5434874 | 5154046 | 280828 | 0 |
| 私营企业 | 09 | 7 | 25950 | 15000 | 308000 | 286800 | 21200 | 0 |
| 其他企业 | 10 | 0 | 0 | 0 | 0 | 0 | 0 | 0 |
| 港、澳、台商投资企业 | 11 | 0 | 0 | 0 | 0 | 0 | 0 | 0 |
| 外商投资企业 | 12 | 0 | 0 | 0 | 0 | 0 | 0 | 0 |
| 个人 | 13 | 0 | 0 | 0 | 0 | 0 | 0 | 0 |
| 国家机关 | 14 | 0 | 0 | 0 | 0 | 0 | 0 | 0 |
| 其他 | 15 | 0 | 0 | 0 | 0 | 0 | 0 | 0 |
| 四、按内资来源的省(市,自治区)分组 | | | | | | | | |
| 北京市 | 59 | 15 | 180888 | 170138 | 2318313 | 2155513 | 162800 | 0 |
| 天津市 | 60 | 2 | 20000 | 11250 | 755000 | 420000 | 335000 | 0 |
| 河北省 | 61 | 0 | 0 | 0 | 0 | 0 | 0 | 0 |
| 山西省 | 62 | 2 | 51667 | 46667 | 1250000 | 1250000 | 0 | 0 |
| 内蒙古自治区 | 63 | 0 | 0 | 0 | 0 | 0 | 0 | 0 |
| 辽宁省 | 64 | 1 | 25000 | 25000 | 130000 | 130000 | 0 | 0 |
| 吉林省 | 65 | 0 | 0 | 0 | 0 | 0 | 0 | 0 |
| 黑龙江省 | 66 | 0 | 0 | 0 | 0 | 0 | 0 | 0 |
| 上海市 | 67 | 4 | 275000 | 254000 | 1363345 | 797497 | 245848 | 0 |
| 江苏省 | 68 | 1 | 1000 | 1000 | 20000 | 20000 | 0 | 0 |
| 浙江省 | 69 | 1 | 30000 | 30000 | 391706 | 166240 | 221429 | 277 |
| 安徽省 | 70 | 1 | 20000 | 20000 | 200000 | 200000 | 0 | 0 |
| 福建省 | 71 | 3 | 57670 | 45259 | 866011 | 866011 | 0 | 0 |
| 江西省 | 72 | 0 | 0 | 0 | 0 | 0 | 0 | 0 |
| 山东省 | 73 | 1 | 10000 | 3000 | 650000 | 431679 | 218321 | 0 |
| 河南省 | 74 | 0 | 0 | 0 | 0 | 0 | 0 | 0 |
| 湖北省 | 75 | 3 | 18068 | 13018 | 274680 | 152800 | 121880 | 0 |

10-6 续表 1

单位：万元

| 分组指标 | 项目实际利用内资 | | | 从业人员 | 重庆方人员 |
|--------------------|----------|---------|-------|------|-------|
| | 合计 | 本年 | 本地贷款 | | |
| | | | | | |
| 其中：1 亿元及以上项目 | 7907065 | 2462136 | 71100 | 6782 | 5916 |
| 一、按登记注册类型分组 | | | | | |
| 国有企业 | 473064 | 160026 | 0 | 2673 | 2669 |
| 集体企业 | 0 | 0 | 0 | 0 | 0 |
| 股份合作企业 | 0 | 0 | 0 | 0 | 0 |
| 联营企业 | 0 | 0 | 0 | 0 | 0 |
| 有限责任公司 | 4615718 | 1535965 | 71100 | 2835 | 2276 |
| 股份有限公司 | 2699778 | 715920 | 0 | 892 | 729 |
| 私营企业 | 124023 | 54743 | 0 | 445 | 290 |
| 其他企业 | 0 | 0 | 0 | 0 | 0 |
| 港、澳、台商投资企业 | 0 | 0 | 0 | 0 | 0 |
| 外商投资企业 | 0 | 0 | 0 | 0 | 0 |
| 个人 | 0 | 0 | 0 | 0 | 0 |
| 国家机关 | 0 | 0 | 0 | 0 | 0 |
| 其他 | 0 | 0 | 0 | 0 | 0 |
| 四、按内资来源的省（市，自治区）分组 | | | | | |
| 北京市 | 1615273 | 507441 | 0 | 3236 | 3053 |
| 天津市 | 240691 | 32688 | 0 | 114 | 94 |
| 河北省 | 0 | 0 | 0 | 0 | 0 |
| 山西省 | 797850 | 190868 | 0 | 75 | 55 |
| 内蒙古自治区 | 0 | 0 | 0 | 0 | 0 |
| 辽宁省 | 75000 | 22138 | 0 | 50 | 35 |
| 吉林省 | 0 | 0 | 0 | 0 | 0 |
| 黑龙江省 | 0 | 0 | 0 | 0 | 0 |
| 上海市 | 504976 | 191869 | 0 | 240 | 213 |
| 江苏省 | 20000 | 19800 | 0 | 80 | 80 |
| 浙江省 | 170000 | 0 | 0 | 61 | 61 |
| 安徽省 | 16292 | 16292 | 0 | 25 | 25 |
| 福建省 | 442818 | 77611 | 0 | 131 | 90 |
| 江西省 | 0 | 0 | 0 | 0 | 0 |
| 山东省 | 393272 | 87500 | 71100 | 33 | 25 |
| 河南省 | 0 | 0 | 0 | 0 | 0 |
| 湖北省 | 102406 | 7900 | 0 | 203 | 194 |

10-6 续表 2

单位：万元

| 分组指标 | 代码 | 项目个数 | 注册资本 | 项目合同 | | | | |
|--------------------|-----|------|--------|--------|---------|---------|---------|------------|
| | | | | 外省 | (计划)资金 | 外省投入 | 重庆方投入 | 外资方投入(港澳台) |
| 湖南省 | 76 | 1 | 10000 | 10000 | 20000 | 23760 | 0 | 0 |
| 广东省 | 77 | 23 | 178000 | 99200 | 1992648 | 1801864 | 310784 | 0 |
| 广西壮族自治区 | 78 | 0 | 0 | 0 | 0 | 0 | 0 | 0 |
| 海南省 | 79 | 0 | 0 | 0 | 0 | 0 | 0 | 0 |
| 四川省 | 80 | 7 | 136930 | 24480 | 5849325 | 4630000 | 1419325 | 0 |
| 贵州省 | 81 | 2 | 17972 | 12972 | 550000 | 540000 | 10000 | 0 |
| 云南省 | 82 | 0 | 0 | 0 | 0 | 0 | 0 | 0 |
| 西藏自治区 | 83 | 0 | 0 | 0 | 0 | 0 | 0 | 0 |
| 陕西省 | 84 | 1 | 2000 | 2000 | 75000 | 75000 | 0 | 0 |
| 甘肃省 | 85 | 0 | 0 | 0 | 0 | 0 | 0 | 0 |
| 青海省 | 86 | 0 | 0 | 0 | 0 | 0 | 0 | 0 |
| 宁夏回族自治区 | 87 | 0 | 0 | 0 | 0 | 0 | 0 | 0 |
| 新疆维吾尔自治区 | 88 | 0 | 0 | 0 | 0 | 0 | 0 | 0 |
| 七、按项目所属的国民经济行业分组 | | | | | | | | |
| A、农、林、牧、渔业 | 105 | 0 | 0 | 0 | 0 | 0 | 0 | 0 |
| B、采矿业 | 106 | 0 | 0 | 0 | 0 | 0 | 0 | 0 |
| C、制造业 | 107 | 19 | 99288 | 96488 | 1116328 | 1114528 | 1800 | 0 |
| D、电力、热力、燃气及水生产和供应业 | 108 | 0 | 0 | 0 | 0 | 0 | 0 | 0 |
| E、建筑业 | 109 | 1 | 50000 | 0 | 1500000 | 1500000 | 0 | 0 |
| F、批发和零售业 | 110 | 4 | 61000 | 19500 | 3268325 | 1925200 | 1343125 | 0 |
| G、交通运输、仓储和邮政业 | 111 | 2 | 23000 | 14000 | 393386 | 384386 | 9000 | 0 |
| H、住宿和餐饮业 | 112 | 1 | 5068 | 5000 | 21680 | 7800 | 13880 | 0 |
| I、信息传输、软件和信息技术服务业 | 113 | 7 | 15100 | 11100 | 245500 | 241500 | 4000 | 0 |
| J、金融业 | 114 | 1 | 5000 | 4500 | 200000 | 200000 | 0 | 0 |
| K、房地产业 | 115 | 32 | 765739 | 607396 | 9410809 | 7936950 | 1473582 | 277 |
| L、租赁和商务服务业 | 116 | 1 | 10000 | 10000 | 550000 | 350000 | 200000 | 0 |
| M、科学研究和技术服务业 | 117 | 0 | 0 | 0 | 0 | 0 | 0 | 0 |
| N、水利、环境和公共设施管理业 | 118 | 0 | 0 | 0 | 0 | 0 | 0 | 0 |
| O、居民服务、修理和其他服务业 | 119 | 0 | 0 | 0 | 0 | 0 | 0 | 0 |
| P、教育 | 120 | 0 | 0 | 0 | 0 | 0 | 0 | 0 |
| Q、卫生和社会工作 | 121 | 0 | 0 | 0 | 0 | 0 | 0 | 0 |
| R、文化、体育和娱乐业 | 122 | 0 | 0 | 0 | 0 | 0 | 0 | 0 |
| S、公共管理、社会保障和社会组织 | 123 | 0 | 0 | 0 | 0 | 0 | 0 | 0 |

10-6 续表 3

单位：万元

| 分组指标 | 项目实际利用内资 | | | 从业人员 | 重庆方人员 |
|--------------------|----------|---------|-------|------|-------|
| | 合计 | 本年 | 本地贷款 | | |
| | | | | 湖南省 | 10000 |
| 广东省 | 819092 | 315049 | 0 | 1878 | 1653 |
| 广西壮族自治区 | 0 | 0 | 0 | 0 | 0 |
| 海南省 | 0 | 0 | 0 | 0 | 0 |
| 四川省 | 2158287 | 820177 | 0 | 403 | 145 |
| 贵州省 | 484736 | 134426 | 0 | 68 | 55 |
| 云南省 | 0 | 0 | 0 | 0 | 0 |
| 西藏自治区 | 0 | 0 | 0 | 0 | 0 |
| 陕西省 | 61890 | 32895 | 0 | 38 | 30 |
| 甘肃省 | 0 | 0 | 0 | 0 | 0 |
| 青海省 | 0 | 0 | 0 | 0 | 0 |
| 宁夏回族自治区 | 0 | 0 | 0 | 0 | 0 |
| 新疆维吾尔自治区 | 0 | 0 | 0 | 0 | 0 |
| 七、按项目所属的国民经济行业分组 | | | | | |
| A、农、林、牧、渔业 | 0 | 0 | 0 | 0 | 0 |
| B、采矿业 | 0 | 0 | 0 | 0 | 0 |
| C、制造业 | 589703 | 324267 | 0 | 4422 | 4217 |
| D、电力、热力、燃气及水生产和供应业 | 0 | 0 | 0 | 0 | 0 |
| E、建筑业 | 615750 | 150800 | 0 | 40 | 25 |
| F、批发和零售业 | 783970 | 335950 | 0 | 272 | 250 |
| G、交通运输、仓储和邮政业 | 157794 | 50019 | 0 | 23 | 11 |
| H、住宿和餐饮业 | 7800 | 7800 | 0 | 126 | 126 |
| I、信息传输、软件和信息技术服务业 | 47909 | 46909 | 0 | 323 | 182 |
| J、金融业 | 29982 | 25482 | 0 | 30 | 15 |
| K、房地产业 | 5404575 | 1493127 | 71100 | 1602 | 1131 |
| L、租赁和商务服务业 | 275100 | 32300 | 0 | 7 | 7 |
| M、科学研究和技术服务业 | 0 | 0 | 0 | 0 | 0 |
| N、水利、环境和公共设施管理业 | 0 | 0 | 0 | 0 | 0 |
| O、居民服务、修理和其他服务业 | 0 | 0 | 0 | 0 | 0 |
| P、教育 | 0 | 0 | 0 | 0 | 0 |
| Q、卫生和社会工作 | 0 | 0 | 0 | 0 | 0 |
| R、文化、体育和娱乐业 | 0 | 0 | 0 | 0 | 0 |
| S、公共管理、社会保障和社会组织 | 0 | 0 | 0 | 0 | 0 |

10-7 南岸区利用内资1000万元以下项目分组表（2015年）

| 项目 | 代码 | 报告期实际利用内资 | |
|--------------------|-----|-----------|--------|
| | | 项目数（个） | 金额（万元） |
| 合计 | 001 | 341 | 138200 |
| 按国民经济行业分组 | | | |
| A、农、林、牧、渔业 | 106 | 0 | 0 |
| B、采矿业 | 107 | 0 | 0 |
| C、制造业 | 108 | 45 | 22028 |
| D、电力、热力、燃气及水生产和供应业 | 109 | 0 | 0 |
| E、建筑业 | 110 | 0 | 0 |
| F、批发和零售业 | 111 | 30 | 7620 |
| G、交通运输、仓储和邮政业 | 112 | 21 | 12600 |
| H、住宿和餐饮业 | 113 | 60 | 13770 |
| I、信息传输、软件和信息技术服务业 | 114 | 0 | 0 |
| J、金融业 | 115 | 37 | 17420 |
| K、房地产业 | 116 | 51 | 32300 |
| L、租赁和商务服务业 | 117 | 0 | 0 |
| M、科学研究和技术服务业 | 118 | 0 | 0 |
| N、水利、环境和公共设施管理业 | 119 | 0 | 0 |
| O、居民服务、修理和其他服务业 | 120 | 58 | 13621 |
| P、教育 | 121 | 0 | 0 |
| Q、卫生和社会工作 | 122 | 12 | 5941 |
| R、文化、体育和娱乐业 | 123 | 27 | 12900 |
| S、公共管理、社会保障和社会组织 | 124 | 0 | 0 |

10-8 外资、外贸情况 (2010-2015年)

单位: 万美元、亿美元

| 年 份 | 进出口总值 | | | 实际利用外资额 |
|------|--------|--------|--------|---------|
| | | # 进口总值 | 出口总值 | |
| 2010 | 51407 | 9309 | 42098 | 5.1 |
| 2011 | 115349 | 10908 | 104441 | 4.8 |
| 2012 | 97155 | 9273 | 87882 | 3.9 |
| 2013 | 74899 | 8389 | 66510 | 4.4 |
| 2014 | 138436 | 16730 | 121707 | 3.7 |
| 2015 | 337491 | 14712 | 322779 | 3.2 |

10-9 旅行社单位数和从业人员数(2014-2015年)

| 指 标 | 2014 年 | 2015 | 指数 2014=100 |
|----------------|--------|--------|----------------|
| 旅游收入 (亿元) | 79.8 | 88 | 110.3 |
| 接待人数 (万人) | 3746.9 | 3551.6 | 94.8 |
| # 入境旅游者人数 (万人) | 16.2 | 28.6 | 176.5 |

10-10 星级宾馆和饭店（三星以上）(2015年)

| 名称 | 星级 | 客房数 (间) | 床位数 (张) | 员工数 (人) | 经济 性质 | 地址 | 电话 |
|----------|----|------------|------------|------------|--------------|-------------|----------|
| 香山大酒店 | 三星 | 88 | 147 | 42 | 国有 | 南坪正街 66 号 | 62906888 |
| 宏声酒店 | 三星 | 106 | 199 | 102 | 国有 | 南岸区南兴路 1 号 | 62909888 |
| 重庆邮电大学宾馆 | 三星 | 155 | 301 | 102 | 国有 | 黄桷埡崇文路 2 号 | 62460054 |
| 丽华酒店 | 四星 | 157 | 245 | 113 | 私营有限 责任公司 | 南坪正街 1 号 | 62608888 |
| 岚苑度假村 | 三星 | 125 | 249 | 93 | 国有 | 黄桷埡文峰段 92 号 | 61987600 |

10-11 风景名胜地 (2015年)

| 名 称 | 地 址 |
|------------|----------------------|
| 南山植物园 | 南岸区南山植物园路 101 号 |
| # 蔷薇园 | 南岸区南山街道 |
| 梅园 | 南岸区南山街道 |
| 兰草园 | 南岸区南山街道 |
| 山茶园 | 南岸区南山街道 |
| 盆景园 | 南岸区南山街道 |
| 一棵树观景台 | 南岸区一棵树观景园 |
| 黄山抗战遗址博物馆 | 南岸区黄山 17 号 |
| 老龙洞 | 南岸区南山街道金竹村石院子 |
| 大金鹰 | 南岸区南山公园路 25 号 |
| 重庆游乐园 | 南岸区长江大桥南桥头 |
| 海棠晓月温泉渡假村 | 南岸区南坪东路海棠晓月站 |
| 老君洞 | 南岸区南山街道老君路 29 号 |
| 慈云寺 | 南岸区海狮路 1 号 |
| 涂山寺 | 南岸区南山街道真武山 5 号 |
| 观音寺 | 南岸区四公里街 391 号 |
| 千佛寺 | 南岸区野猫溪石溪路正街 38 号 |
| 南山寺 | 南岸区南山街道放牛村大竹社 |
| 黄桷埡基督教堂 | 南岸区黄桷埡文峰段 29 号 -32 号 |
| 南岸区慈母山天主教堂 | 南岸区鸡冠石镇下窖 43 号 |
| 兴澳海底世界 | 南岸区南滨路 |
| 香榭里 1902 | 南岸区弹子石谦泰巷 142 # |
| 洋人街 | 南岸区弹子石滨江路四期 |
| 中央半岛温泉 | 南岸区融侨半岛风临路 2 号 |

主要统计指标解释

社会消费品零售额 指批发和零售业、餐饮业、新闻出版业、邮政业和其他服务业等，售予城乡居民用于生活消费的商品和社会集团用于公共消费的商品之总量。社会消费品零售总额包括：

一、批发和零售业企业：

(1) 售予城乡居民的各种生活消费品。

(2) 售予入境旅游的外国人、华侨、港澳台同胞的各类商品。

(3) 售予行政事业单位、社会团体、军队和武警等机构的商品，以及以零售方式售予各类企业的商品。具体包括：用于非生产和社会交往的办公用品，如通讯设备、计算器具和设备、电讯网络设备、文印设备、音像视听器材和设备、纸张、本册、文具及装订文印材料、家具、日用电器、针纺织品、清洁卫生用品、文体用品、奖品、纪念品、礼品等；供内部人员乘坐的交通工具和燃料；用于办公设施修缮的各类配件、材料、工具等；用于取暖和防暑降温的设备、燃料、材料及食品等；专用于教学的用品和设备；非营利医疗机构的中、西药品、中药材和医疗设备器材；非专用的劳动保护用品；不对外营业的内部食堂用的餐具、炊具、设备、清洁卫生工具和食品、燃料等；军队、武警用于其人员生活的衣着品和个人用品；其他各类非生产性设备和用品。

二、餐饮业出售的主食、菜肴、烟酒饮料和其他商品。

三、新闻出版业、邮政业售予城乡居民、企事业单位、军队和武警等机构的书报杂志、音像制品、邮品等。

四、其他服务业出售的食品、烟酒饮料、服装鞋帽、日常生活用品、医药保健用品、艺术品、工艺美术品、玩具、殡葬用品以及其他消费品。

商品销售总额 指对本企业（单位）以外的单位和个人出售（包括对境外直接出口）的商品总额。这个指标反映批发零售贸易业在国内市场上销售商品以及出口商品的总量。商品销售总额包括：（1）售给城乡居民和社会集团消费用的商品；（2）售给工业、农业、建筑业、运输邮电业、批发零售贸易业、餐饮业、服务业等作为生产，经营使用的商品；（3）售给批发零售贸易业作为转卖或加工后转卖的商品；（4）对国（境）外直接出口的商品。不包括出售本企业（单位）自用的废旧包装用品；未通过买卖行为付出的商品；经本单位介绍，由买卖双方直接结算，本单位只收取手续费的业务，购货退出的商品以及商品损耗和损失等。

住宿和餐饮业经营情况

(1) 营业收入：指住宿和餐饮业法人企业、产业活动单位在经营活动中的因提供服务或销售商品等取得的收入。包括：客房收入、餐费收入、商品销售收入和其他收入。

(2) 客房收入：指住宿和餐饮法人企业、产业活动单位在经营活动中因提供住宿服务取得的客房收入。

(3) 餐费收入：指住宿和餐饮法人企业、产业活动单位因为顾客提供就餐服务取得的餐费收入。包括：经烹饪、调制加工后出售的各种食品，如主食、炒菜、凉拌菜等的收入。

(4) 商品销售收入：指住宿和餐饮法人企业、产业活动单位伴随服务而出售商品所取得的收入。

(5) 其他收入：指营业收入中除客房收入、餐费收入、商品销售收入以外的其他收入。包括娱乐、健身和商务服务等。

内资 指重庆市以外中华人民共和国境内（不包括港、澳、台地区）的企、事业单位、社会团体及其他投资者，来渝以从事经济社会活动为主要目的，遵循市场机制法则，本着互利互惠的原则进行的独资、合资、参股合作等而流入的资金。它不包括中央和各级政府无偿捐赠等。

进出口总额 海关进出口总额指实际进出我国国境的货物总金额，进出我国关境并列入海关统计的货物包括：我国境内法人和其他组织以一般贸易、易货贸易、加工贸易、补偿贸易、寄售代销贸易等方式进出口的货物，保税区和保税仓库进出境货物，租赁期一年以上的租赁进出口货物，边境小额贸易货物，国际援助物资及捐赠品，溢卸货物，无进出口经营权的单位经批准临时进出口的货品等。进出口总额用以观察一个国家在对外贸易方面的总规模。我国规定出口货物按 FOB 型价值统计，进口货物按 CIF 型价值统计。

利用外资 指我国各级政府、部门、企业和其他经济组织通过对外借款、吸收外商直接投资以及用其他方式筹措的境外现汇、设备、技术等。

外商直接投资 指外国企业、经济组织或个人（包括华侨、港澳台胞以及我国在境外注册的企业）按我国有关政策、法规，用现汇、实物、技术等在我国境内开办外商独资企业、与我国境内的企业或经济组织共同举办中外合资经营企业、合作经营企业或合作开发资源的投资（包括外商投资收益的再投资），以及经政府有关部门批准的项目投资总额内企业从境外借入的资金。

国际旅游人数 指来我国参观、访问、旅行、探亲、访友、休养、考察、参加会议和从事经济、科技、文化、教育、体育、宗教等活动的外国人、华侨、港澳和台湾同胞的人数。

不包括外国在我国的常住机构，如使领馆、通讯社、企业办事处的工作人员；来我国常驻的外国专家、留学生以及在岸逗留不过夜人员。

国内旅游者人数 指我国大陆居民和在我国常住 1 年以上的外国人、华侨、港澳台同胞离开常住地在境内其他地方的旅游设施内至少停留一夜，最长不超过 12 个月的人数。

国际旅游（外汇）收入 指入境游客在中国（大陆）境内旅行、游览过程中由于交通、参观游览、住宿、餐饮、购物、娱乐等全部花费。

国际旅行社 指经营对外招徕并接待外国人、华侨、港澳同胞和台湾同胞来中国、归国或回内地的旅游业务的旅行社。

国内旅行社 指负责经营招徕、组团、接待国内旅客的旅游业务，以及不对外招徕，负责经营接待国际旅行社或其它涉外部门组织的外国人、华侨、港澳同胞和台湾同胞来中国、归国或回内地的旅游业务的旅行社。

星级饭店 指设备、设施、服务符合《旅游饭店星级的划分与评定》（中华人民共和国国家标准），通过相关旅游管理部门评定，并取得星级饭店称号的饭店（含预备星级饭店）。

十一、财政、金融和保险业

11-1 地方财政主要指标（2010-2015年）

单位：万元

| 年份 | 财政收入 | 财政支出 |
|------|--------|---------|
| 2010 | 431008 | 681626 |
| 2011 | 552359 | 873575 |
| 2012 | 611948 | 983925 |
| 2013 | 700090 | 897178 |
| 2014 | 807571 | 1201871 |
| 2015 | 848858 | 1372374 |

11-2 地方财政收入与生产总值的比重（2010-2015年）

| 年份 | 财政收入（万元） | 地区生产总值（万元） | 财政收入相当于地区生产总值的比重（%） |
|------|----------|------------|---------------------|
| 2010 | 431008 | 3512280 | 12.3 |
| 2011 | 552359 | 4341578 | 12.7 |
| 2012 | 611948 | 4655578 | 13.1 |
| 2013 | 700090 | 5320271 | 13.2 |
| 2014 | 807571 | 6081368 | 13.3 |
| 2015 | 848858 | 6793773 | 12.5 |

11-3 地方财政预算收入与支出 (2014-2015年)

单位: 万元

| 项 目 | 2014 年 | 2015 年 | 指数 2014=100 |
|----------|---------|---------|----------------|
| 地方财政收入 | 807571 | 848858 | 105.1 |
| # 公共财政收入 | 803756 | 848307 | 105.5 |
| # 增值税 | 35257 | 35259 | 100.0 |
| 营业税 | 113955 | 111912 | 98.2 |
| 企业所得税 | 32593 | 28891 | 88.6 |
| 个人所得税 | 9174 | 11110 | 121.1 |
| 地方财政支出 | 1201871 | 1372374 | 114.2 |
| # 公共财政支出 | 975095 | 1120572 | 114.9 |
| # 一般公共服务 | 85219 | 86825 | 101.9 |
| 教育 | 126578 | 132881 | 105.0 |
| 城乡社区事务 | 406377 | 523697 | 128.9 |
| 社会保障和就业 | 86742 | 80444 | 92.7 |

11-4 金融机构人民币存贷款余额 (2010-2015年)

单位: 万元

| 项 目 | 2010 | 2011 | 2012 | 2013 | 2014 | 2015 |
|-----------------|---------|---------|---------|----------|----------|----------|
| 一、年末金融机构人民币存款余额 | 5880703 | 6829574 | 8078039 | 10112160 | 10862100 | 11220090 |
| # 企业存款 | 3189048 | 3544110 | 4117540 | 5823895 | 5943028 | 6057495 |
| 城乡居民储蓄存款余额 | 2691647 | 3279818 | 3960499 | 4606668 | 5117029 | 5581968 |
| 定期 | 1350593 | 1755550 | 2194372 | 2438355 | 2808563 | 3107150 |
| 活期 | 1139830 | 1331186 | 1571537 | 1865817 | 1967964 | 2034314 |
| 二、年末金融机构人民币贷款余额 | 5136870 | 6032679 | 6530223 | 6893744 | 7766500 | 9237376 |
| # 短期贷款 | 1332056 | 1426675 | 1858483 | 2079512 | 2290805 | 2149445 |
| 工业贷款 | 471703 | 763340 | 859543 | 683979 | 938772 | 961835 |
| 商业贷款 | 150708 | 311424 | 530129 | 718746 | 803538 | 838457 |
| 农业贷款 | 15162 | 17212 | 34222 | 55271 | 81661 | 60988 |
| 中长期贷款 | 3804814 | 4440495 | 4086624 | 5508277 | 5831240 | 6070624 |

11-5 保险业务情况 (2010-2015年)

单位: 万元

| 项 目 | 2010 | 2011 | 2012 | 2013 | 2014 | 2015 |
|------|-------|-------|-------|-------|-------|-------|
| 保费收入 | 52825 | 55048 | 41777 | 41112 | 41112 | 35625 |
| 赔款支出 | 19979 | 21808 | 21369 | 18771 | 18771 | 36304 |

主要统计指标解释

财政收入 指国家财政参与社会产品分配所取得的收入，是实现国家职能的财力保证。

财政收入所包括的内容几经变化，目前主要包括：

(1) 各项税收：包括增值税、营业税、消费税、土地增值税、城市维护建设税、资源税、城镇土地使用税、企业所得税、个人所得税、关税、证券交易印花税、车辆购置税、农牧业税和耕地占用税等。

(2) 专项收入：包括排污费收入、城市水资源费收入、矿产资源补偿费收入、教育费附加收入等。

(3) 其他收入：包括利息收入、基本建设贷款归还收入、基本建设收入、捐赠收入等。

(4) 国有企业亏损补贴：此项为负收入，冲减财政收入。主要包括对工业企业、商业企业、粮食企业的补贴。

中央财政收入和地方财政收入 指按现行分税制财政体制划分的中央本级收入和地方本级收入。1994年实行分税制财政体制以后，属于中央财政的收入包括关税、海关代征消费税和增值税，消费税，中央企业所得税，地方银行和外资银行及非银行金融企业所得税，铁道部门、各银行总行、各保险总公司等集中缴纳的营业税、利润和城市维护建设税，车辆购置税，船舶吨税，增值税的75%部分，证券交易税（印花税）94%部分，个人所得税中的利息所得税，利息所得税之外的个人所得税中央分享的部分，海洋石油资源税。属于地方财政的收入包括营业税，地方企业所得税，利息所得税之外的个人所得税地方分享的部分，城镇土地使用税，固定资产投资方向调节税，城镇维护建设税，房产税，车船使用税，印花税，屠宰税，农牧业税，农业特产税，耕地占用税，契税，土地增值税、国有土地有偿使用收入，增值税25%部分，证券交易税（印花税）6%部分和除海洋石油资源税以外的其他资源税。

财政支出 国家财政将筹集起来的资金进行分配使用，以满足经济建设和各项事业的需要，主要包括：

(1) 基本建设支出：指按国家有关规定，属于基本建设范围内的基本建设有偿使用、拨款、资本金支出以及经国家批准对专项和政策性基建投资贷款，在部门的基建投资额中统筹支付的贴息支出。

(2) 企业挖潜改造资金：指国家预算内拨给的用于企业挖潜、革新和改造方面的资金。包括各部门企业挖潜改造资金和企业挖潜改造贷款资金，为农业服务的县办五小企业技术改

造补助，挖潜改造贷款贴息资金。

(3) 地质勘探费用：指国家预算用于地质勘探单位的勘探工作费用，包括地质勘探管理机构及其事业单位经费、地质勘探经费。

(4) 科技三项费用：指国家预算用于科技支出的费用，包括新产品试制费、中间试验费、重要科学研究补助费。

(5) 支援农村生产支出：指国家财政支援农村集体（户）各项生产的支出。包括对农村举办的小型农田水利和打井、喷灌等的补助费，对农村水土保持措施的补助费，对农村举办的小水电站的补助费，特大抗旱的补助费，农村开荒补助费，扶持乡镇企业资金，支援农村合作生产组织资金、农村农技推广和植保补助费，农村草场和畜禽保护补助费，农村造林和林木保护补助费，农村水产补助费，发展粮食生产专项资金。

(6) 农林水利气象等部门的事业费用：指国家财政用于农垦、农场、农业、畜牧、农机、林业、森工、水利、水产、气象、乡镇企业的技术推广、良种推广（示范）、动植物（畜禽、森林）保护、水质监测、勘探设计、资源调查、干部训练等项费用，园艺特产场补助费，中等专业学校经费，飞播牧草试验补助费，营林机构、气象机构经费，渔政费以及农业管理事业费等。

(7) 工业交通商业等部门的事业费：指国家预算支付给工交商各部门用于事业发展的人员和公用经费支出，包括勘探设计费、中等专业学校经费、技术学校经费、干部训练费。

(8) 文教科学卫生事业费：指国家预算用于文化、出版、文物、教育、卫生、中医、公费医疗、体育、档案、地震、海洋、通讯、电影电视、计划生育、党政群干部训练、自然科学、社会科学、科协等项事业的人员和公用经费支出以及高技术研究专项经费。主要包括工资、补助工资、福利费、离退休费、助学金、公务费、设备购置费、修缮费、业务费、差额补助费。

(9) 抚恤和社会福利救济费：指国家预算用于抚恤和社会福利救济事业的经费。包括由民政部门开支的烈士家属和牺牲病残人员家属的一次性、定期抚恤金，革命伤残人员的抚恤金，各种伤残补助费，烈军属、复员退伍军人生活补助费，退伍军人安置费，优抚事业单位经费，烈士纪念建筑物管理、维修费，自然灾害救济事业费和特大自然灾害灾后重建补助费等。

(10) 行政事业单位离退休支出：指实行归口管理的行政事业单位离退休经费。

(11) 社会保障补助支出：指国家预算用于社会保障的补助支出，包括对社会保险基金的补助、促进就业补助、国有企业下岗职工补助、补充全国社会保障基金等。

(12) 国防支出：指国家预算用于国防建设和保卫国家安全的支出，包括国防费、国防科研事业费、民兵建设以及专项工程支出等。

(13) 行政管理费：包括行政管理支出，党派团体补助支出，外交支出，公安安全支出，司法支出，法院支出，检察院支出和公检法办案费用补助。

(14) 政策性补贴支出：指经国家批准，由国家财政拨给用于粮棉油等产品的价格补贴支出。主要包括粮、棉、油差价补贴，平抑物价和储备糖补贴，农业生产资料价差补贴，粮食风险基金，副食品风险基金，地方煤炭风险基金等。

(15) 债务利息支出：指国家预算中用于偿还国内外债务利息的支出。

中央财政支出和地方财政支出 指根据政府在经济和社会活动中的不同职责，划分中央和地方政府的责权，按照政府的责权划分确定的支出。中央财政支出包括国防支出，武装警察部队支出，中央级行政管理费和各项事业费，重点建设支出以及中央政府调整国民经济结构、协调地区发展、实施宏观调控的支出。地方财政支出主要包括地方行政管理和各项事业费，地方统筹的基本建设、技术改造支出，城市维护费等。

存款 指企业、机关、团体或居民根据资金必须收回的原则，把货币资金存入银行或其他信贷机构保管并取得一定利息的一种信用活动形式。根据存款对象或性质的不同可划分为企业存款、财政存款、机关团体存款、基本建设存款、储蓄存款、农村存款、委托存款、其他存款等科目。它是银行信贷资金的主要来源。

贷款 指银行或其他信贷机构根据资金必须归还的原则，按一定利率，为企业、个人等提供资金的一种信用活动形式。我国银行贷款分为短期贷款、中期流动资金贷款、中长期贷款、信托贷款、融资租赁、委托贷款、票据融资、各项垫款等。

保费 指投保人为取得保险人在约定范围内所承担赔偿责任而支付给保险人的费用。

赔款 指保险人根据保险合同的规定，向被保险人支付的赔偿保险责任损失的金额。

给付 包括死伤医疗给付和满期给付。死伤医疗给付是指保险人根据人寿保险及长期健康保险合同的规定，因被保险人在保险期内发生保险责任范围内的保险事故支付给被保险人（或受益人）的金额。满期给付是指被保险人生存期满，保险人按人寿保险合同规定支付给被保险人的满期保险金额。

十二、教育、卫生、文化、体育、科技、民政和其他

12-1 教育事业基本情况 (2010-2015年)

| | 单位 | 2011 | 2012 | 2013 | 2014 | 2015年 |
|-----------|----|-------|-------|-------|-------|-------|
| 中小学学校数 | 所 | 59 | 60 | 64 | 63 | 65 |
| 普通中学 | 所 | 23 | 23 | 24 | 23 | 24 |
| 职业中学 | 所 | 1 | 1 | 1 | 1 | 1 |
| 小学 | 所 | 35 | 36 | 39 | 39 | 40 |
| 中小学专任教师总数 | 人 | 4367 | 4592 | 4750 | 4958 | 5208 |
| 普通中学 | 人 | 2408 | 2392 | 2596 | 2699 | 2875 |
| 职业中学 | 人 | 237 | 252 | 245 | 246 | 201 |
| 小学 | 人 | 1722 | 1948 | 1909 | 2013 | 2132 |
| 中小学招生数 | 人 | 21542 | 22143 | 22169 | 23783 | 23643 |
| 普通中学 | 人 | 12597 | 12927 | 12160 | 12845 | 12870 |
| 职业中学 | 人 | 2502 | 2542 | 2239 | 2339 | 2053 |
| 小学 | 人 | 6443 | 6674 | 7770 | 8599 | 8720 |
| 中小学在校学生数 | 人 | 80697 | 81306 | 82976 | 86332 | 90683 |
| 普通中学 | 人 | 37250 | 36762 | 36253 | 36221 | 37621 |
| 职业中学 | 人 | 6746 | 6954 | 6856 | 6747 | 6237 |
| 小学 | 人 | 36701 | 37590 | 39867 | 43364 | 46825 |
| 中小学毕业生数 | 人 | 12946 | 12832 | 19359 | 19308 | 19547 |
| 普通中学 | 人 | 4400 | 4289 | 10997 | 10888 | 11285 |
| 职业中学 | 人 | 2064 | 2064 | 2115 | 2235 | 2306 |
| 小学 | 人 | 6482 | 6479 | 6247 | 6185 | 5956 |
| 学龄儿童入学率 | % | 100 | 100 | 100 | 100 | 100 |
| 幼儿园数 | 所 | 108 | 108 | 118 | 119 | 137 |
| 入园儿童数 | 人 | 20516 | 20686 | 22113 | 21462 | 26335 |

12-2 卫生事业情况 (2010-2015年)

| | 2010年 | 2011年 | 2012年 | 2013年 | 2014年 | 2015年 |
|------------|-------|-------|-------|-------|-------|-------|
| 卫生机构数 | 324 | 407 | 409 | 410 | 290 | 347 |
| # 医院、卫生院 | 30 | 28 | 34 | 38 | 20 | 21 |
| 疾病预防控制中心 | 1 | 1 | 1 | 1 | 1 | 1 |
| 妇幼保健站 | 1 | 1 | 1 | 1 | 1 | 1 |
| 卫生机构床位数 | 2321 | 2413 | 2460 | 2732 | 4419 | 4798 |
| # 医院、卫生院 | 1931 | 2083 | 2170 | 2315 | 3380 | 3759 |
| 卫生机构人员数 | 4450 | 4911 | 5268 | 5521 | 6501 | 无 |
| # 卫生技术人员 | 3525 | 3876 | 4139 | 5521 | 5165 | 无 |
| # 执业(助理)医师 | 1474 | 1549 | 1954 | 2123 | 2386 | 2620 |
| 注册护师、护士 | 1276 | 1524 | 2601 | 2856 | 2168 | 3992 |

注：机构数不含个体办诊所。

12-3 文化事业情况 (2013-2015年)

| | 单位 | 2013年 | 2014年 | 2015年 |
|-----------|-----|-------|-------|-------|
| 公共图书馆 | 个 | 1 | 1 | 1 |
| 公共图书馆藏书 | 万册 | 29 | 37.6 | 35.7 |
| 公共图书馆电子图书 | 万册 | 10 | 8 | 8.1 |
| 剧场影剧院数 | 个 | 3 | 3 | 9 |
| 电影演出场数 | 场 | 7857 | 9400 | 8320 |
| 电影观众人数 | 万人次 | 69 | 282 | 80 |
| 群众文艺演出场数 | 场 | 98 | 131 | 70 |
| 群众演出观众人数 | 万人次 | 15.15 | 22 | 20 |
| 广播覆盖率 | % | 100 | 100 | 100 |
| 电视覆盖率 | % | 100 | 99.9 | 100 |

12-4 科技事业基本情况（2013-2015年）

| | 单位 | 2013 | 2014 | 2015 |
|-------------|----|-------|-------|-------|
| 基层科协 | | | | |
| 街镇科协 | 个 | 14 | 15 | 15 |
| 学会 | 个 | 18 | 12 | 15 |
| 企事业科协 | 个 | 23 | 25 | 25 |
| 技术市场 | | | | |
| 技术合同交易额 | 万元 | 45100 | 34000 | 30400 |
| 科技活动 | | | | |
| 科普资料印发 | 万份 | 5 | 5 | 5 |
| 科技竞赛 | 次 | 4 | 6 | 6 |
| # 参加人数 | 人次 | 4500 | 5000 | 5000 |
| 科普讲座 | 次 | 12 | 8 | 12 |
| # 参加人数 | 人次 | 2000 | 1800 | 2000 |
| 科普展览 | 次 | 14 | 8 | 14 |
| # 参加人数 | 人次 | 90000 | 70000 | 90000 |

12-5 社会就业及劳动保障 (2013-2015年)

| 指 标 | 单 位 | 2013 | 2014 | 2015 年 |
|----------------|-----|--------|--------|--------|
| 城镇企业基本养老保险参保人数 | 万人 | 33.8 | 35.1 | 35.0 |
| 最低生活保障人数 | 人 | 13459 | 12600 | 11600 |
| # 城市 | 人 | 11845 | 11200 | 10300 |
| 农村 | 人 | 1614 | 1400 | 1300 |
| 城镇新增就业人员 | 万人 | 5.8 | 10.3 | 6.1 |
| 城镇登记失业率 | % | 1.79 | 1.76 | 1.57 |
| 工伤保险参保人数 | 万人 | 20.6 | 21.4 | 22.2 |
| 生育保险参保人数 | 万人 | 16.8 | 19.1 | 19.7 |
| 社会福利收养单位 | 个 | 21 | 24 | 22 |
| 各种社会福利院床位数 | 张 | 2715 | 3074 | 2864 |
| 全年发放保障金 | 万元 | 6249.0 | 5861.0 | 5796 |
| # 城市 | 万元 | 5719.0 | 5391.9 | 5356 |
| 农村 | 万元 | 530.0 | 469.4 | 440 |

12-6 火灾及交通事故 (2014-2015)

| 案件类别 | 2014 | 2015 年 |
|---------------|-------|--------|
| 火灾事故件数 (件) | 468 | 470 |
| 火灾伤亡人数 (人) | 1 | 0 |
| 火灾损失金额 (万元) | 463 | 34.5 |
| 交通事故件数 (件) | 11921 | 11568 |
| 交通事故受伤人数 (人) | 1525 | 1085 |
| 交通事故死亡人数 (人) | 71 | 287 |
| 交通事故损失金额 (万元) | 375 | 243 |

主要统计指标解释

普通高等学校 指按照国家规定的设置标准和审批程序批准举办的，通过全国普通高等学校统一招生考试，招收高中毕业生为主要培养对象，实施高等教育的全日制大学、独立设置的学院和高等专科学校、高等职业学校和其他机构。

大学、独立设置的学院主要实施本科层次以上教育，高等专科学校、高等职业学校实施专科层次教育，其他机构是承担国家普通招生计划任务不计校数的机构。包括普通高等学校分校和批准筹建的普通高等学校等。

成人高等学校 指按照国家规定的设置标准和审批程序批准举办的，通过全国成人高等学校统一招生考试，招收具有高中毕业或同等学历的在职从业人员为主要培养对象，利用函授、业余、脱产等多种形式对其实施高等学历教育的学校。包括职工高等学校、农民高等学校、管理干部学院、教育学院、独立函授学院、广播电视大学、其他机构等。其他机构是承担国家成人招生计划任务不计校数的机构。

小学学龄儿童入学率 指调查范围内已入小学学习的学龄儿童占校内外学龄儿童总数（包括弱智儿童在内，但不包括盲聋哑儿童）的比重。

计算公式：

小学学龄儿童入学率 = 已入学的小学学龄儿童数 / 校内外小学学龄儿童总数 × 100%

卫生机构 包括医疗机构、疾病预防控制中心（防疫站）、采供血机构、卫生监督及监测（检验）机构、医学科研和在职培训机构、健康教育所等。

医疗机构 包括医院、社区卫生服务中心（站）、疗养院、卫生院、门诊部、诊所（卫生所、医务室）、妇幼保健院（所、站）、专科疾病防治院（所、站）、急救中心（站）和临床检验中心。医疗机构分为非赢利性医疗机构和赢利性医疗机构。

医院 包括综合医院、中医医院、中西医结合医院、民族医院、各类专科医院和护理院。

卫生技术人员 指卫生机构中医生、护理人员、药剂人员、检验人员等卫生技术人员。

医生 指在医疗、预防保健机构工作且取得《执业医师证书》的执业医师和执业助理医师。

III 企业篇

十三、各类企业资料

13-1 南岸区工业总产值上亿元企业名单

| | |
|----|------------------|
| 1 | 重庆市国信通讯科技产业有限公司 |
| 2 | 重庆宝捷讯科技有限公司 |
| 3 | 重庆百立丰科技有限公司 |
| 4 | 重庆烟草工业有限责任公司 |
| 5 | 重庆隆鑫机车有限公司 |
| 6 | 重庆融讯实业发展有限公司 |
| 7 | 重庆力宏精细化工有限公司 |
| 8 | 重庆美心（集团）有限公司 |
| 9 | 重庆国虹科技发展有限公司 |
| 10 | 重庆鹏亿南联电子科技有限公司 |
| 11 | 重庆美的制冷设备有限公司 |
| 12 | 维沃移动通信（重庆）有限公司 |
| 13 | 重庆美的通用制冷设备有限公司 |
| 14 | 重庆迪马工业有限责任公司 |
| 15 | 重庆凌进电子有限公司 |
| 16 | 重庆市唐晟实业有限公司 |
| 17 | 重庆纳川重型机械有限公司 |
| 18 | 重庆诚邦科技集团有限公司 |
| 19 | 重庆华林天美印务有限公司 |
| 20 | 重庆通用工业（集团）有限责任公司 |
| 21 | 市电力公司南岸区 |
| 22 | 重庆康倍达实业有限公司 |
| 23 | 重庆恒讯联盛实业有限公司 |

13-1 续表 1

| | |
|----|----------------|
| 24 | 重庆市德古智能科技有限公司 |
| 25 | 重庆川东化工集团有限公司 |
| 26 | 重庆高讯电讯有限公司 |
| 27 | 重庆上方汽车配件有限责任公司 |
| 28 | 重庆美景光电科技有限公司 |
| 29 | 重庆洋品科技有限责任公司 |
| 30 | 重庆市华谊混凝土有限公司 |
| 31 | 重庆泓浦汽车工业有限公司 |
| 32 | 重庆市巨成混凝土有限公司 |
| 33 | 重庆安道沥青有限公司 |
| 34 | 重庆渝升沪丽彩印有限公司 |
| 35 | 重庆万马专用车有限公司 |
| 36 | 重庆盟讯电子科技有限公司 |
| 37 | 重庆酷动电子科技有限公司 |
| 38 | 重庆超科实业发展有限公司 |
| 39 | 重庆顶津食品有限公司 |
| 40 | 重庆丰海化学制品有限公司 |
| 41 | 重庆市天友乳品二厂有限公司 |
| 42 | 重庆豪利门业有限公司 |
| 43 | 重庆航伟光电科技有限公司 |
| 44 | 重庆蓝岸通讯技术有限公司 |
| 45 | 重庆雅戈尔服饰有限公司 |
| 46 | 重庆圣华曦药业股份有限公司 |

13-1 续表 2

| | |
|----|--------------------|
| 47 | 重庆民泰香料化工有限责任公司 |
| 48 | 重庆三力达电子有限公司 |
| 49 | 重庆德庄农产品开发有限公司 |
| 50 | 重庆柒安电线电缆（集团）有限责任公司 |
| 51 | 重庆南松医药科技股份有限公司 |
| 52 | 重庆东港船舶产业有限公司 |
| 53 | 重庆燃气南岸分公司 |
| 54 | 重庆长江轴承股份有限公司 |
| 55 | 重庆三峡电缆（集团）有限公司 |
| 56 | 重庆烟草滤嘴材料厂 |
| 57 | 太极集团重庆桐君阁药厂有限公司 |
| 58 | 重庆长丰麻纺织有限公司 |
| 59 | 重庆鑫升电力设备有限公司 |
| 60 | 重庆科瑞制药（集团）有限公司 |
| 61 | 重庆机床（集团）有限责任公司 |
| 62 | 重庆通盛祺泰实业有限公司 |
| 63 | 巩诚电装（重庆）有限公司 |
| 64 | 重庆齐信汽车零部件有限公司 |
| 65 | 重庆陪都药业股份有限公司 |
| 66 | 重庆宏劲印务有限责任公司 |
| 67 | 重庆盛安铜业有限公司 |
| 68 | 重庆拉法基水泥有限公司 |
| 69 | 重庆帝力游艇制造有限公司 |

13-1 续表 3

| | |
|----|-----------------|
| 70 | 重庆汉信新型建材有限公司 |
| 71 | 重庆伊士顿电梯有限责任公司 |
| 72 | 重庆中矽混凝土有限公司 |
| 73 | 重庆瑞方渝美压铸有限公司 |
| 74 | 重庆明烁科技有限公司 |
| 75 | 重庆远达催化剂制造有限公司 |
| 76 | 重庆莱美药业股份有限公司 |
| 77 | 重庆江南化工有限责任公司 |
| 78 | 重庆昊晟玻璃股份有限公司 |
| 79 | 重庆圣同混凝土有限公司 |
| 80 | 重庆南方迪马专用车股份有限公司 |
| 81 | 重庆集诚汽车电子有限责任公司 |
| 82 | 重庆矽磊混凝土有限公司 |
| 83 | 重庆普瑞晨实业有限公司 |
| 84 | 中建商品混凝土重庆有限公司 |
| 85 | 重庆和诚电器有限公司 |
| 86 | 重庆通盛建设工业有限公司 |
| 87 | 重庆万丰塑胶有限公司 |
| 88 | 重庆二航商品混凝土有限责任公司 |
| 89 | 重庆莉莱食品有限公司 |
| 90 | 重庆鸣洋警安电器有限公司 |
| 91 | 重庆万桥交通科技发展有限公司 |
| 92 | 川仪总厂有限公司南坪公司 |

13-1 续表 4

| | |
|-----|-------------------------|
| 93 | 重庆市自来水公司南岸区分公司 |
| 94 | 重庆秉信纸业有限公司 |
| 95 | 重庆华辉涂料有限公司 |
| 96 | 重庆宝汇钢结构工程有限公司 |
| 97 | 重庆卓尔塑料制品有限公司 |
| 98 | 重庆关西涂料有限公司 |
| 99 | 重庆华西易通商品混凝土有限公司 |
| 100 | 重庆君浩塑胶有限公司 |
| 101 | 重庆灿源电子有限公司 |
| 102 | 新马制衣（重庆）有限公司 |
| 103 | 重庆工友塑料有限公司 |
| 104 | 重庆市南岸区新沿砂石厂 |
| 105 | 重庆万年包装有限责任公司 |
| 106 | 重庆广益摩托车有限公司 |
| 107 | 重庆和泰塑胶股份有限公司 |
| 108 | 重庆岐创光电有限公司 |
| 109 | 中国长安汽车集团股份有限公司重庆建安车桥分公司 |
| 110 | 重庆博邦汽车内饰件有限公司 |
| 111 | 重庆市旷世工贸有限公司 |
| 112 | 重庆两江机械制造有限责任公司 |
| 113 | 重庆市贵锦砂石船舶运输有限公司 |
| 114 | 重庆古尚通用机械有限公司 |

13-2 南岸区大中型工业企业名单

一、大型企业

- | | |
|----|-----------------|
| 1 | 重庆市国信通讯科技产业有限公司 |
| 2 | 重庆烟草工业有限责任公司 |
| 3 | 重庆美心（集团）有限公司 |
| 4 | 重庆齐信汽车零部件有限公司 |
| 5 | 重庆机床（集团）有限责任公司 |
| 6 | 重庆美的制冷设备有限公司 |
| 7 | 重庆长江轴承股份有限公司 |
| 8 | 重庆隆鑫机车有限公司 |
| 9 | 重庆雅戈尔服饰有限公司 |
| 10 | 重庆国虹科技发展有限公司 |
| 11 | 重庆顶津食品有限公司 |

二、中型企业

- | | |
|----|------------------|
| 1 | 重庆宝捷讯科技有限公司 |
| 2 | 重庆百立丰科技有限公司 |
| 3 | 重庆融讯实业发展有限公司 |
| 4 | 重庆集诚汽车电子有限责任公司 |
| 5 | 重庆通用工业（集团）有限责任公司 |
| 6 | 重庆三力达电子有限公司 |
| 7 | 重庆和诚电器有限公司 |
| 8 | 重庆第二机床厂有限责任公司 |
| 9 | 重庆科瑞制药（集团）有限公司 |
| 10 | 重庆川东化工集团有限公司 |
| 11 | 重庆烟草滤嘴材料厂 |
| 12 | 重庆两江机械制造有限公司 |
| 13 | 重庆陪都药业股份有限公司 |
| 14 | 太极集团重庆桐君阁药厂有限公司 |
| 15 | 重庆圣华曦药业股份有限公司 |
| 16 | 维沃移动通信（重庆）有限公司 |

13-2 续表

| | |
|----|----------------|
| 17 | 重庆鹏亿南联电子科技有限公司 |
| 18 | 重庆砦磊混凝土有限公司 |
| 19 | 重庆顶津食品有限公司 |
| 20 | 巩诚电装（重庆）有限公司 |
| 21 | 重庆莱美药业股份有限公司 |
| 22 | 重庆泓浦汽车工业有限公司 |
| 23 | 重庆通盛祺泰实业有限公司 |
| 24 | 重庆通盛建设工业有限公司 |
| 25 | 重庆凌进电子有限公司 |
| 26 | 重庆市国力通电子科技有限公司 |
| 27 | 新马制衣（重庆）有限公司 |
| 28 | 重庆迪马工业有限责任公司 |
| 29 | 重庆江南化工有限责任公司 |
| 30 | 重庆昊晟玻璃股份有限公司 |
| 31 | 重庆丰海化学制品有限公司 |
| 32 | 重庆市天友乳品二厂有限公司 |
| 33 | 重庆盟讯电子科技有限公司 |
| 34 | 重庆力宏精细化工有限公司 |
| 35 | 重庆伊士顿电梯有限责任公司 |
| 36 | 重庆华林天美印务有限公司 |
| 37 | 重庆拉法基水泥有限公司 |
| 38 | 重庆上方汽车配件有限责任公司 |
| 39 | 重庆市华谊混凝土有限公司 |
| 40 | 重庆诚邦科技集团有限公司 |
| 41 | 重庆纳川重型机械有限公司 |
| 42 | 重庆宏劲印务有限责任公司 |
| 43 | 重庆美的通用制冷设备有限公司 |
| 44 | 重庆瑞方渝美压铸有限公司 |

13-3 南岸区规模以上工业企业目录

| 单位名称 | 详细地址 | 电话号码 | 主要产品 |
|------------------|---------------------------|----------|--------------|
| 重庆市国信通讯科技产业有限公司 | 重庆市南岸区梅花路1号 | 61252086 | 生产移动电话 |
| 重庆普瑞晨实业有限公司 | 重庆市南岸区玉马路8号创业中心融英楼4楼60号 | 62497646 | 通讯产品 |
| 重庆宝捷讯科技有限公司 | 重庆市南岸区长生镇茶花社区 | 62453947 | 手机 |
| 重庆万马专用车有限公司 | 重庆市南岸区玉马路8号科技创业中心融英楼8楼12号 | 62413316 | 专用车开发 |
| 重庆华西易通商品混凝土有限公司 | 重庆市南岸区和平村委会 | 62950866 | 混凝土生产 |
| 重庆蓝岸通讯技术有限公司 | 重庆市南岸区江迎路13-2号 | 62980239 | 手机 |
| 重庆百立丰科技有限公司 | 重庆市南岸区江桥路3-4号6号厂房 | 62872883 | 电子产品 |
| 重庆融讯实业发展有限公司 | 重庆市南岸区玉马路8号科技创业中心融英楼7楼59号 | 62930508 | 手机 |
| 重庆美景光电科技有限公司 | 重庆市南岸区牡丹路26号 | 62623501 | 手机屏幕生产 |
| 重庆新生机电有限责任公司 | 重庆市南岸区迎龙镇北斗村 | 62978122 | 服装加工 |
| 重庆协成塑料有限公司 | 重庆市南岸区茶花路8号 | 62451873 | 塑料薄膜生产 |
| 重庆集诚汽车电子有限责任公司 | 重庆市南岸区江溪路11号11-3号A3第3层 | 88511681 | 汽车零部件及配件制造 |
| 重庆亮友弹簧有限公司 | 重庆市南岸区牡丹路8号 | 62456615 | 生产汽车用弹簧 |
| 重庆通用工业(集团)有限责任公司 | 重庆市南岸区机电路18号 | 62618632 | 风机制造 |
| 重庆大环机械制造有限公司 | 重庆市南岸区牡丹路28号 | 62489952 | 气动工具制造 |
| 重庆美心(集团)有限公司 | 直辖市南岸区白鹤路51号 | 62761289 | 金属门窗生产 |
| 重庆三力达电子有限公司 | 重庆市南岸区江桥路9号 | 88360520 | 通机面板制造 |
| 重庆鑫升电力设备有限公司 | 重庆市南岸区牡丹路38号 | 62489528 | 生产高低压电缆及配套设备 |
| 重庆齐信汽车零部件有限公司 | 重庆市南岸区广黔路70号 | 62750343 | 制造汽车零部件 |
| 重庆博森电气(集团)有限公司 | 重庆市南岸区机电一支路8号 | 62496996 | 来料加工 |
| 重庆万桥交通科技发展有限公司 | 重庆市南岸区江龙路16号 | 62313003 | 悬索桥主缆 |
| 重庆华辉涂料有限公司 | 重庆市南岸区玉马路20号 | 62455873 | 涂料油漆生产 |
| 重庆机床(集团)有限责任公司 | 重庆市南岸区江溪路6号 | 62555283 | 金属切削机床 |
| 重庆和诚电器有限公司 | 重庆市南岸区新城茶花路2号 | 62483555 | 摩托车零部件及配件 |

13-3 续表 1

| 单位名称 | 详细地址 | 电话号码 | 主要产品 |
|----------------|-------------------------------|----------|------------|
| 太极集团重庆塑料四厂 | 重庆市南岸区江龙路 1 号 | 88360300 | 塑料托盘制造 |
| 重庆第二机床厂有限责任公司 | 重庆市南岸区牡丹路 1 号 | 62489880 | 普通切削车床制造 |
| 重庆硕山塑胶有限责任公司 | 重庆市南岸区通江大道 198 号 | 62451836 | 生产销售塑料制品 |
| 重庆广益摩托车有限公司 | 重庆市南岸区牡丹路 7 号 | 62483411 | 摩托车制造 |
| 重庆涂山印务有限公司 | 重庆市南岸区和平村新湾 | 60950196 | 印刷品生产 |
| 重庆新南方工程塑料有限公司 | 重庆市南岸区金盏路 7 号 | 62456518 | 汽车零部件及配件制造 |
| 重庆南江化工有限责任公司 | 重庆市南岸区和平村 86 号 | 62504656 | 无机色料颜料 |
| 重庆鸣洋警安电器有限公司 | 重庆市南岸区牡丹路 6 号 | 61921608 | 生产车用警灯 |
| 重庆金猫纺织器材有限公司 | 重庆市南岸区米兰路 5 号 | 62511221 | 钢丝圈 |
| 重庆科瑞制药(集团)有限公司 | 重庆市南岸区大石支路 2 号 | 62754068 | 化学药品制剂制造 |
| 重庆两江包装有限公司 | 重庆市南岸区蔷薇路 25 号 | 62483592 | 生产瓦楞纸箱 |
| 重庆川东化工集团有限公司 | 重庆市南岸区中窑 20# | 62951109 | 磷酸盐制造 |
| 重庆长宇应用技术研究所 | 重庆市南岸区黄荆坡村任家湾村民小组 | 62510044 | 甲醇回收处理 |
| 重庆零一精密机械有限公司 | 重庆市南岸区长江工业园江溪路 7 号 | 62870306 | 缝制设备零件制造 |
| 重庆南岸区江山塑料制品厂 | 重庆市南岸区盘龙村 | 62951933 | 塑料袋 |
| 重庆烟草滤嘴材料厂 | 重庆市南岸区一天门 55 号 | 62880563 | 嘴棒 |
| 重庆市科立印务有限公司 | 重庆市南岸区江溪路 33 号 | 62964983 | 纸品印刷 |
| 重庆新旺族服饰有限公司 | 重庆市南岸区南滨路喜来登国际中心 A 栋 25 楼 2 号 | 63107097 | 女装生产 |
| 重庆南松医药科技股份有限公司 | 重庆市南岸区纳溪沟 58 号 16 幢 | 62952402 | 化学品制造 |
| 重庆东本工业有限责任公司 | 重庆市南岸区玉马路 18 号 | 62454861 | 摩托车生产 |
| 重庆三峡电缆(集团)有限公司 | 重庆市南岸区玉马路 89 号 | 61921713 | 生产电线电缆 |
| 重庆万丰塑胶有限公司 | 重庆市南岸区南山村 | 86368966 | 生产塑料制品 |
| 重庆中山实业有限公司 | 重庆市南岸区中山堂组 | 62951172 | 机械设备加工齿轮 |
| 重庆晨光化工新材料有限公司 | 重庆市南岸区南坪镇海棠村茶亭合作社 | 62883661 | 聚四氟乙烯制品 |

13-3 续表 2

| 单位名称 | 详细地址 | 电话号码 | 主要产品 |
|--------------------|--------------------------------------|----------|--------------|
| 重庆九龙粉末冶金有限责任公司 | 重庆市南岸区龙井村阳雀嘴组 | 62480601 | 摩托车配件制造 |
| 重庆两江机械制造有限公司 | 重庆市南岸区玉马路 83 号 | 89150088 | CG125 起动机 |
| 重庆瑞生机械厂 | 重庆市南岸区樱花路 1 号 | 62455665 | 制造轴套 |
| 重庆佳美香料有限公司 | 重庆市南岸区南坪东路南坪大厦商务楼 9 楼 | 62940541 | 香精香料 |
| 重庆拓普柴油机厂 | 重庆市南岸区和平村新湾 | 62952461 | 小型柴油机制造 |
| 重庆长星光电子制造有限公司 | 重庆市南岸区金菊路 24 号 | 62483002 | 电子路牌、光电子器件制造 |
| 重庆金华汽车制动器有限公司 | 重庆市南岸区长电一支路 | 62800113 | 汽车配件生产销售 |
| 重庆市凯丰商贸有限责任公司 | 重庆市南岸区四公里村团山堡合作社 | 62903135 | 月饼生产 |
| 重庆民泰香料化工有限责任公司 | 重庆市南岸区石龙村大屋基组 | 62952109 | 生产饲料添加剂 |
| 重庆长丰麻纺织有限公司 | 重庆市南岸区腾龙大道 27 号 15 幢 23 层 | 62503080 | 棉、麻及混纺纱 |
| 重庆市易博数字技术有限公司 | 重庆市南岸区花园八村 2 幢附 2 号第 6 层 | 62798988 | 智能交通设备 |
| 重庆陪都药业股份有限公司 | 重庆市南岸区正街 178 号 | 62950494 | 复方追风膏 |
| 重庆南坪自动化仪表厂 | 重庆市南岸区花园八村 3 栋附 3 号 | 62810380 | 生产自动化仪器、仪表 |
| 重庆江南印务有限公司 | 重庆市南岸区白鹤路 46 号 | 62918131 | 印刷品生产 |
| 太极集团重庆桐君阁药厂有限公司 | 重庆市南岸区工业园区江龙路 2 号 | 88360217 | 中成药 |
| 重庆圣华曦药业股份有限公司 | 重庆市南岸区江桥路 8 号 | 62500582 | 泛昔洛韦 |
| 重庆意久车辆配件有限公司 | 重庆市南岸区金盏路 3 号 | 62455060 | 摩托车配件 |
| 重庆盛明印务有限公司 | 重庆市南岸区牡丹路 7 号 | 62627845 | 塑料食品包装袋印刷 |
| 重庆柴安电线电缆(集团)有限责任公司 | 重庆市南岸区回龙工业园区双龙路 3# | 62928777 | 电缆生产 |
| 重庆万年包装有限责任公司 | 重庆市南岸区樱花路 6 号 | 62455702 | 塑料薄膜制造 |
| 重庆市润伟冲压科技有限公司 | 重庆市南岸区广阳明月沱 604 | 62387198 | 汽车配件 |
| 重庆岐创光电有限公司 | 重庆市南岸区玉马路 8 号科技创业中心融英楼 8 楼 60 号(拓展区) | 62809503 | 手机的生产、加工和销售 |

13-3 续表 3

| 单位名称 | 详细地址 | 电话号码 | 主要产品 |
|------------------|--------------------------------|----------|--------------|
| 重庆恒讯联盛实业有限公司 | 重庆市南岸区江迎路 11 号 | 62971360 | 生产手机 |
| 维沃移动通信(重庆)有限公司 | 重庆市南岸区江桥路 3 号 | 62883600 | 生产通信终端设备及其配件 |
| 重庆市唐晟实业有限公司 | 重庆市南岸区长生桥镇百乐园 | 62836765 | 生产手机 |
| 重庆市德古智能科技有限公司 | 重庆市南岸区长生桥镇百乐园 | 62836765 | 生产手机 |
| 重庆鹏亿南联电子科技有限公司 | 重庆市南岸区迎春路 2 号 | 62923999 | 生产手机 |
| 重庆兴伟顺电子有限公司 | 重庆市南岸区梅花路 1 号 6 幢 1-2 | 62813511 | 视频采集卡 |
| 重庆康倍达实业有限公司 | 重庆市南岸区江桥路 3-7 号 | 62642280 | 手机研发生产销售 |
| 重庆酷动电子科技有限公司 | 重庆市南岸区迎春路 9 号华林天美标准厂房第 2 号 | 62958163 | 手机的生产 |
| 重庆洋品科技有限责任公司 | 重庆市南岸区迎春路 9 号 | 62973802 | 生产通讯产品 |
| 重庆明烁科技有限公司 | 重庆市南岸区迎春路 9 号 | 62629759 | 通讯设备 |
| 重庆渝万通新材料科技股份有限公司 | 重庆市南岸区南山村柏树林组 | 67686673 | 生产防火门 |
| 重庆盛安铜业有限公司 | 重庆市南岸区双龙路 3 号第一层厂房 | 62641268 | 铜制品制造 |
| 重庆亚宜电气有限公司 | 重庆市南岸区江桥路 9 号 | 88608243 | 交直流电机 |
| 重庆豪利门业有限公司 | 重庆市南岸区江桥路 9 号 | 88608635 | 生产木门 |
| 重庆业之峰科技有限公司 | 重庆市南岸区鸡冠石镇石龙村老泥湾村民小组 | 62950384 | 生产销售薄膜 |
| 方正移动传媒技术(重庆)有限公司 | 重庆市南岸区玉马路 8 号科技创业中心融英楼 4 楼 4 号 | 62898851 | 税控机 |
| 重庆美的制冷设备有限公司 | 重庆市南岸区玉马路 8 号科技创业中心融英楼 4 楼 4 号 | 86695416 | 空调器制造 |
| 重庆中砫混凝土有限公司 | 重庆市南岸区新塘村 | 62630966 | 预拌混凝土 |
| 重庆生息节能技术有限公司 | 重庆市南岸区江峡路 6 号 8 栋 4 楼 | 62481562 | 生产蒸气 |
| 重庆砫磊混凝土有限公司 | 重庆市南岸区新六村新房子组 | 62385886 | 生产销售商品混凝土 |
| 重庆圣同混凝土有限公司 | 重庆市南岸区广阳镇银湖村林山村民小组 | 62508583 | 商品混凝土 |
| 重庆君浩塑胶有限公司 | 重庆市南岸区南山街道石牛村长房子村民小组 | 62479009 | 制造业 其他塑料制品制造 |

13-3 续表 4

| 单位名称 | 详细地址 | 电话号码 | 主要产品 |
|----------------|---------------------------------|----------|--------------|
| 重庆圆达机电有限公司 | 重庆市南岸区江溪路 33 号 1 号 | 62627676 | 生产、销售普通电机 |
| 中建商品混凝土重庆有限公司 | 重庆市南岸区玉马路 8 号科技创业中心融英楼 2 楼 19 号 | 62471378 | 商品混凝土生产 |
| 重庆君庆建材有限公司 | 重庆市南岸区南山村二层组 | 62452698 | 空心页岩砖加工、销售 |
| 重庆赛丰基业科技有限公司 | 重庆市南岸区江迎路 13-2 号 | 62626993 | 矿用手机 |
| 重庆安道沥青有限公司 | 重庆市南岸区明月沱 802 号 | 62495210 | 生产沥青 |
| 重庆高讯电讯有限公司 | 重庆市南岸区玉马路 8 号科技创业园融英楼 2 楼 | 62773290 | 移动通讯设备（手机）生产 |
| 重庆灿源电子有限公司 | 重庆市南岸区红溪路 11 号 11-2 号 A2 第二层 | 88658088 | 开关电源 |
| 重庆长江轴承股份有限公司 | 重庆市南岸区蔷薇路 11 号 | 88069999 | 轴承 |
| 重庆四方制装有限公司 | 重庆市南岸区桃源路 111 号 | 62801822 | 羽绒服装生产 |
| 立邦涂料（重庆）化工有限公司 | 重庆市南岸区长江工业园江溪路 33 号 | 68827651 | 磷化液 |
| 重庆关西涂料有限公司 | 重庆市南岸区玉马路 8 号科技创业中心融英楼 2 楼 18 号 | 62834784 | 汽车漆生产 |
| 重庆顶津食品有限公司 | 重庆市南岸区丹龙路 29 号 | 88861666 | 果汁及蔬菜汁类 |
| 重庆巴士拉制鞋有限公司 | 重庆市南岸区涂山路 581 号 | 62507510 | 皮鞋生产 |
| 巩诚电装（重庆）有限公司 | 重庆市南岸区南坪白鹤路 55 号 | 62817109 | 磁电机生产 |
| 重庆美仑道路沥青工程有限公司 | 重庆市南岸区亚太路 1 号第 5 幢 25-21 号 | 62959035 | 生产销售重交沥青 |
| 重庆极力服饰有限公司 | 重庆市南岸区南坪东路 45 号 | 89028111 | 生产服装 |
| 重庆航伟光电科技有限公司 | 重庆市南岸区花园路 14 号 | 62925588 | 激光器生产 |
| 重庆嘉瑞电气科技有限公司 | 重庆市南岸区汇龙路 9 号 | 62758816 | 高压开关板 |
| 重庆野山珍商贸有限公司 | 重庆市南岸区长电路 7 号 | 61988018 | 农副土特产品生产 |
| 重庆天海医疗设备有限公司 | 重庆市南岸区江峡路 10 号 | 86582986 | 尿沉渣检查分析系统 |
| 重庆利仁机械制造有限公司 | 重庆市南岸区泉山村胡家厂村民组 | 62482829 | 摩托车配件离合器生产 |
| 重庆泓浦汽车工业有限公司 | 重庆市南岸区牡丹路 18 号 | 62453609 | 汽车零部件加工 |
| 重庆通盛祺泰实业有限公司 | 重庆市南岸区玉马池工业园区 2 号 | 89023606 | 摩托车离合器生产 |

13-3 续表 5

| 单位名称 | 详细地址 | 电话号码 | 主要产品 |
|----------------|--------------------------|----------|----------------------|
| 重庆中冈电器有限公司 | 重庆市南岸区牡丹路 26 号 1 栋 | 62454127 | 生产点火器 |
| 重庆九源机械有限公司 | 重庆市南岸区玉马路 87 号 | 61921552 | 数控机床制造 |
| 重庆会凌电子新技术有限公司 | 重庆市南岸区茶花路 7 号 | 62452021 | 微波终端机 |
| 重庆腾升塔式起重机有限公司 | 重庆市南岸区新城区长电路 4 号 | 62458976 | 制造塔式起重机 |
| 重庆环宇电器有限公司 | 重庆市南岸区通江大道 196 号 | 62497835 | 低压配电屏制造 |
| 重庆通盛建设工业有限公司 | 重庆市南岸区玉马路 77 号 | 89023688 | 摩托车离合器制造生 |
| 拉法基(重庆)混凝土有限公司 | 重庆市南岸区樱花路 3 号 | 62483639 | 产混凝土产品 |
| 重庆瑞翱机电设备有限公司 | 重庆市南岸区和平村石门组 | 62916685 | 前叉管 |
| 重庆隆鑫机车有限公司 | 重庆市南岸区白鹤工业园 | 89023587 | 摩托车生产 |
| 重庆隆鑫动力部件有限公司 | 重庆市南岸区经济开发区白鹤工业园 | 88609752 | 加工汽车发动机缸体 |
| 重庆东港船舶产业有限公司 | 重庆市南岸区东港工业园 910 栋 | 62490035 | 船舶及钢结构制造 |
| 重庆帝力游艇制造有限公司 | 重庆市南岸区广阳镇明月沱 806 号 | 62610188 | 设计制造销售游艇 |
| 重庆汉信新型建材有限公司 | 重庆市南岸区机电工业园 8 号 | 62451699 | 混凝土生产 |
| 重庆凌进电子有限公司 | 重庆市南岸区长江工业园区江迎路 11 号 | 62497055 | 手机配件生产 |
| 重庆组源通信技术有限公司 | 重庆市南岸区玉马路 8 号科技创业中心融慧楼四楼 | 86376781 | 通讯设备的制造及销售 |
| 重庆远达催化剂制造有限公司 | 重庆市南岸区江峡路 11 号 | 62972002 | 催化剂及其原材料的研发、设计、生产、销售 |
| 重庆银杏光盘有限责任公司 | 重庆市南岸区丹龙路 7 号 | 86115208 | 只读类光盘复制 |
| 新马制衣(重庆)有限公司 | 重庆市南岸区通江大道 188 号 | 61985111 | 衬衫生产 |
| 重庆迪马工业有限责任公司 | 重庆市南岸区长电路 8 号 | 61521706 | 汽车改装 |
| 重庆古尚通用机械有限公司 | 重庆市南岸区石龙村朱家冲合作社 | 62951113 | 发动机生产 |
| 重庆恒远晋通科技有限公司 | 重庆市南岸区玉马路 8 号科技创业中心 | 63118606 | 生产煤矿用瓦斯监测仪 |
| 重庆协益塑胶有限责任公司 | 重庆南岸区长生桥镇南山村 | 62451769 | 塑料制品 |
| 重庆庞博金属制品有限公司 | 重庆市南岸区广阳镇明月沱 613 幢一层 | 89883922 | 金属制品 |

13-3 续表 6

| 单位名称 | 详细地址 | 电话号码 | 主要产品 |
|-----------------|---------------------------|----------|-----------|
| 重庆运达科技有限公司 | 重庆市南岸区江溪路 11-8 号 | 88608271 | 内燃弧焊机 |
| 重庆江南化工有限责任公司 | 重庆市南岸区盘龙山 68 号 | 62504651 | 铅铬色料颜料制造 |
| 重庆昊晟玻璃股份有限公司 | 重庆市南岸区新城区长电路 6 号 | 62387110 | 水井坊酒瓶 |
| 重庆贵鑫机械配件有限公司 | 重庆市南岸区和平村新湾泥塘 | 62951630 | 摩托车配件 |
| 重庆丰海化学制品有限公司 | 重庆市南岸区鸡冠石工业园区 D 号地块 | 62507229 | 橡胶零件 |
| 重庆市天友乳品二厂有限公司 | 重庆市南岸区大石支路 6 号 | 89880296 | 乳制品生产 |
| 重庆南洋摩托车配件有限责任公司 | 重庆市南岸区工业园区蔷薇路 17 号 | 62923881 | 摩托车离合器 |
| 重庆盟讯电子科技有限公司 | 重庆市南岸区江溪路 9 号 | 86397877 | 电表 |
| 重庆力宏精细化工有限公司 | 重庆市南岸区江峡路 6 号 | 62952790 | 羧甲基纤维素钠生产 |
| 重庆泰德昌电器有限公司 | 重庆市南岸区青龙二路 1 号 1 栋 | 62762256 | CG125 电机 |
| 重庆帆禄昊机械制造有限公司 | 重庆市南岸区蔷薇路 17 号 | 62497502 | 摩托车配件 |
| 重庆派斯克刀具制造股份有限公司 | 重庆市南岸区茶花路 3 号 | 62452309 | 木工机械刀具制造 |
| 重庆伊士顿电梯有限责任公司 | 重庆市南岸区玉马路 16 号 | 62489978 | 生产乘客电梯产品 |
| 重庆远视科技有限公司 | 重庆市南岸区丹龙路 5 号 | 62797666 | 焦度计 |
| 重庆华林天美印务有限公司 | 重庆市南岸区迎春路 9 号 | 62907889 | 印刷报纸 |
| 重庆劲豪油脂有限公司 | 重庆市南岸区大兴场牛耳沱 | 62390588 | 生产食用植物油 |
| 重庆泰宏新型建材有限公司 | 重庆市南岸区龙顶村 | 62753470 | 混凝土生产 |
| 重庆飞能达都工机械有限公司 | 重庆市南岸区长江工业园江溪路 5 号 | 62451525 | 摩托车配件生产 |
| 重庆医药工业研究院有限责任公司 | 重庆市南岸区涂山路 565 号 | 62505975 | 蔗糖铁原料药 |
| 重庆秉信纸业业有限公司 | 重庆市南岸区丹龙路 29 号 | 62757500 | 纸箱 |
| 重庆宝汇钢结构工程有限公司 | 重庆市南岸区双龙路 11 号 | 89023949 | 生产钢结构 |
| 重庆樱花电气开关有限公司 | 重庆市南岸区开发路 31 号科尔大厦 15-2 号 | 68438327 | 高低压电器开关 |
| 重庆市旷世工贸有限公司 | 重庆市南岸区广阳镇塘坎村 | 62492882 | 水泥泵送剂生产 |
| 重庆康希塑料制品有限公司 | 重庆市南岸区金盏路 1 号 1 栋、2 栋、3 栋 | 62810999 | 塑料制品制造 |
| 重庆康国机械制造有限公司 | 重庆市南岸区盘龙村凉水井 | 62952459 | 摩托车配件制造 |

13-3 续表 7

| 单位名称 | 详细地址 | 电话号码 | 主要产品 |
|-------------------|---------------------------------|----------|------------------|
| 重庆英明科技发展有限公司 | 重庆市南岸区江迎路 13 号附 9 号 | 62456396 | 高低压电气成套开关设备 |
| 重庆天豪建材有限责任公司 | 重庆市南岸区长生桥镇凉风村谢家湾 | 62452051 | 制造销售机制砖 |
| 重庆华丰印刷材料有限公司 | 重庆市南岸区双龙路 7 号 | 62763876 | 印刷用照光材料 PS 版 |
| 重庆泰山高分子材料有限责任公司 | 重庆市南岸区纳溪沟 17 号 | 62952816 | 电缆材料制造 |
| 重庆博森电气集团开关有限公司 | 重庆市南岸区机电一支路 8 号 | 62496996 | 高压开关柜 |
| 重庆中科力泰高分子材料股份有限公司 | 重庆市南岸区江峡路 8 号 9 幢 | 67081057 | 胶粘剂制造及销售 |
| 重庆拉法基水泥有限公司 | 重庆市南岸区泉山村 | 62496666 | 水泥生产 |
| 重庆上方汽车配件有限责任公司 | 重庆市南岸区南坪万寿路 2 号 | 62761909 | 生产汽车零配件 |
| 重庆德庄农产品开发有限公司 | 重庆市南岸区长电路 10 号 | 62456632 | 农副产品生产加工 |
| 重庆中泰混凝土工程有限公司 | 重庆市南岸区和平村新湾组 | 62951887 | 混凝土生产 |
| 重庆明光燃气设备有限公司 | 重庆市南岸区花园八村 9 栋 7 楼 | 86332269 | 无线远传膜式燃气表 |
| 重庆市巨成混凝土有限公司 | 重庆市南岸区迎龙镇苟家嘴村 | 62480306 | 混凝土生产 |
| 重庆厦安消防设备有限责任公司 | 重庆市南岸区蔷薇路 19 号 | 62453962 | 防火卷帘制造 |
| 重庆工友塑料有限公司 | 重庆市南岸区樱花路 6 号 | 62455702 | 生产彩带包装 |
| 重庆树王服饰设计发展有限公司 | 重庆市南岸区花园八村 5-4 标准厂房 | 62836866 | 服装生产加工销售 |
| 重庆市瑞迪非标件有限公司 | 重庆市南岸区长电路 15 号 | 68925886 | 金属非标件生产 摩托车配件 |
| 重庆重钢能源科技有限公司 | 重庆市南岸区机电一支路 7 号 | 62496953 | AB 级工业锅炉生产 |
| 重庆市华谊混凝土有限公司 | 重庆市南岸区五星村八零社 | 62500399 | 混凝土生产 |
| 重庆鑫安水电设备制造有限公司 | 重庆市南岸区新城区茶花路 5 号 | 62454056 | 生产销售水轮发电机组 |
| 重庆正天环保产业有限公司 | 重庆市南岸区机电路 22 号 | 68610487 | 塑料件产品生产 |
| 重庆金航船务有限公司 | 重庆市南岸区南城大道 199 号 16 楼 | 86392568 | 金属船舶制造 |
| 重庆雅戈尔服饰有限公司 | 重庆市南岸区通江大道 188 号 | 61986904 | 衬衫生产 |
| 重庆诚邦科技集团有限公司 | 重庆市南岸区江桥路 3 号 | 62603805 | 沥青路面养护剂 |
| 重庆茂瑞骨制品有限公司 | 重庆市南岸区玉马路 8 号科技创业中心融英楼 3 楼 21 号 | 67510757 | 骨粒生产 |

13-3 续表 8

| 单位名称 | 详细地址 | 电话号码 | 主要产品 |
|-----------------|-----------------------------|-------------|--------------|
| 重庆市康虹服饰有限公司 | 重庆市南岸区海峡路 319 号 | 62908968 | 服装制造 |
| 重庆纳川重型机械有限公司 | 重庆市南岸区纳溪沟村中山堂组 | 62951273 | 齿轮制造 |
| 重庆市一龙管道有限公司 | 重庆市南岸区玉马路 81 号 | 62456822 | 生产 PE 塑料管道产品 |
| 重庆市均利汽车配件有限公司 | 重庆市南岸区北斗村 | 62383359 | 摩托车配件 |
| 重庆市慧江混凝土有限公司 | 重庆市南岸区石龙村朱家冲 | 62621613 | 商品混凝土生产 |
| 重庆康誉食品有限公司 | 重庆市南岸区大坪村 | 62383386 | 生产豆制品 |
| 重庆二航商品混凝土有限责任公司 | 重庆市南岸区正街 7 号 1 栋 | 62950188 | 混凝土生产 |
| 重庆江菊化工有限公司 | 重庆市南岸区盘龙村盘龙山 68 号 14 栋 | 62504646 | 无机颜料生产 |
| 重庆宏劲印务有限责任公司 | 重庆市南岸区长电路 3 号 | 62483998 | 包装装潢印刷 |
| 重庆欧胜德光电科技有限公司 | 重庆市南岸区梅花咯 1 号 3 幢 4-2 | 62982625 | 电子产品生产 |
| 重庆市南岸区新沿砂石厂 | 重庆市南岸区上坝村桥头村民小组 | 13908379668 | 砂石开采 |
| 重庆博邦汽车内饰件有限公司 | 重庆市南岸区海棠溪向家坡 35 号 | 62830674 | ABS 板材 |
| 重庆邦桥科技有限公司 | 重庆市南岸区江峡路 10 号 | 86582986 | LED 工矿灯 |
| 重庆美的通用制冷设备有限公司 | 重庆市南岸区蔷薇路 15# | 88066086 | 离心式制冷机制造 |
| 重庆泽帝工贸有限公司 | 重庆市南岸区长生桥镇白沙村 | 62986083 | 生产线手套 |
| 重庆超科实业发展有限公司 | 重庆市南岸区长江工业园江溪路 1 号 | 62801338 | 翻新轮胎及橡胶制品等 |
| 重庆渝升沪丽彩印有限公司 | 重庆市南岸区江龙路 | 62455500 | 报刊印刷 |
| 重庆三易塑胶制品有限公司 | 重庆市南岸区石龙村朱家冲合作社 | 88511759 | 嵌饰板 |
| 重庆出版集团印务有限公司 | 重庆市南岸区玉马路 | 86336855 | 多色印刷 |
| 重庆瑞方渝美压铸有限公司 | 重庆市南岸区 83 号 | 86835200 | 生产汽车零部件 |
| 重庆卓尔塑料制品有限公司 | 重庆市南岸区鸡冠石镇石龙村 | 61950033 | 空调塑料制品生产 |
| 重庆和泰塑胶股份有限公司 | 重庆市南岸区新城区 | 86917662 | 流延膜 |
| 重庆博尔斯泰汽车配件有限公司 | 重庆市南岸区南坪西路 168 号 | 88360877 | 生产摩托车配件 |
| 重庆国虹科技发展有限公司 | 重庆市南岸区玉马路科技创业中心 C 栋 4 楼 1 号 | 89880112 | 通讯数码产品生产 |

13-3 续表 9

| 单位名称 | 详细地址 | 电话号码 | 主要产品 |
|-------------------------|---------------------|-------------|-------------------|
| 重庆索尔汽车配件有限公司 | 重庆市南岸区石牛村泡桐湾组 | 62479168 | 汽车零部件生产 |
| 创利汽车配件(重庆)有限公司 | 重庆市南岸区江桥路7号 | 88515172 | 汽车零部件及配件制造 |
| 重庆南方迪马专用车股份有限公司 | 重庆市南岸区长电路8号 | 62455385 | 制造消防车 |
| 重庆重客发动机技术发展有限公司 | 重庆市南岸区江峡路8号天海星园区12号 | 62947718 | 汽车零部件的研究、开发、生产、销售 |
| 重庆福伦德实业有限公司 | 重庆市南岸区迎春路6号 | 62391530 | 金属货架 |
| 中国长安汽车集团股份有限公司重庆建安车桥分公司 | 重庆市南岸区群惠路94号 | 62503303 | 汽车及摩托车等部件制造 |
| 重庆睿门特机电制造有限公司 | 重庆市南岸区江桥路9号 | 62456260 | 发电机组 |
| 重庆市贵锦砂石船舶运输有限公司 | 重庆市南岸区沿江村石坪组沙湾 | 13883023262 | 建材批发 |
| 重庆汉瑞包装制品有限公司 | 重庆市南岸区盘龙村盘龙工业园区 | 62951516 | 纸包装制品制造 |
| 重庆慧居智能电子有限公司 | 重庆市南岸区江溪路11号A1栋 | 68413735 | 智能家居设备 |
| 重庆市乐缘复合包装制品有限责任公司 | 重庆市南岸区樱花路10号 | 62453760 | 制造塑料包装袋 |
| 川仪总厂有限公司南坪公司 | 重庆市北碚区碚峡路人民村1号 | 67032075 | 工业自动化仪表 |
| 市电力公司南岸区 | 重庆市渝中区中山三路21号 | 63850569 | 电力供应 |
| 莱美药业南岸分厂 | 重庆市南岸区月季路8号 | 61922232 | 克林霉素磷酸酯注射液 |
| 重庆燃气南岸分公司 | 重庆市江北区小苑一村30号 | 67850685 | 天然气供应 |
| 南岸卷烟厂 | 重庆市南岸区南坪东路2号 | 62916176 | 卷烟制造 |
| 重庆市自来水公司南岸区分公司 | 重庆市渝中区金汤街81号 | 63846579 | 自来水生产及供应 |
| 重庆市浩瀚动力机械制造厂 | 重庆市南岸区南山村岔路口 | 62454967 | 铸造机械制造 |
| 重庆莉莱食品有限公司 | 重庆市南岸区江溪路33号6号 | 62756568 | 生产牛肉干 |

13-4 限额以上批发零售贸易业、住宿和餐饮业企业名录 (2015年)

| 单位名称 | 地址 | 电话号码 |
|-------------------|--|-------------|
| 重庆汇一汽车销售服务有限公司 | 大石路 69 号 | 88609916 |
| 重庆理念汽车销售有限公司 | 重庆南岸石溪路野猫溪 2 号 | 13032395516 |
| 重庆市铭维医药有限公司 | 重庆市南岸区湖滨路 1-4 号 | 62312174 |
| 重庆昱泓商贸有限公司 | 重庆市南岸区迎龙镇正街 178 号 | 62628868 |
| 重庆国澳医药有限公司 | 花园村街道金山支路 10 号一楼 -3 | 62965779 |
| 重庆医药和平医药批发有限公司 | 南岸区南城大道 229 号 | 62804532 |
| 重庆泰诺汽车销售有限公司 | 康恒路 19 号 | 88320020 |
| 重庆伊凡酒店管理有限公司 | 南坪西路 38 号 1 栋 6 楼 | 62632899 |
| 重庆商投石化有限公司 | 南坪北路 12 号西裙楼四楼 | 67461322 |
| 重庆乾海医疗器械有限公司 | 重庆市南岸区经开区江桥路 11 号 | 62606118 |
| 重庆粮食集团农业开发有限公司 | 丹龙路 5 号丹桂苑 3 号楼第二层 | 62970599 |
| 重庆市路豹汽车销售服务有限公司 | 南滨路 25 号 | 61843608 |
| 重庆泉盈酒店有限公司 | 重庆市南岸区涂山镇腾龙大道 25 号 14 栋 7-17 | 62987888 |
| 重庆能投进出口有限公司 | 玉马路 8 号科技创业中心融英楼 6 楼 51 号 | 63712069 |
| 重庆中爱易达汽车销售有限公司 | 南岸区南滨路 80 号附 2 号 | 88320170 |
| 重庆海滨鑫缘之星饮食文化有限公司 | 丹龙路千斤岩码头 | 62833460 |
| 重庆市英特翎电子有限公司 | 江南大道 12 号亿象城 B 区 25 号 | 26538888 |
| 重庆南滨益零八酒店有限公司 | 南滨路 108 号 3 号楼 2-1 号 | 86108108 |
| 重庆市融讯供应链管理有限公司 | 重庆市南岸区玉马路 8 号科技创业中心融英楼 8 楼 47 号 (经开区拓展区) | 62930508 |
| 重庆市能源投资集团物资有限责任公司 | 南滨路 162 号 2 幢重庆能源大厦 | 63828216 |
| 重庆中一种业有限公司 | 南坪东路二巷 12 号 | 89055583 |
| 重庆家乐物资有限公司 | 重庆市南岸区南城大道 9 号 22-5 号、22-6 号 | 62968433 |
| 重庆渝海食品有限公司 | 四公里村团结村民小组 | 62962124 |
| 重庆市南岸区大佛农场 | 南坪福红路 21 号 | 62490290 |
| 重庆新渝石油化学制品有限公司 | 长江右岸麻布滩新渝 1 囤 | 67631681 |
| 重庆市南岸区糖酒有限公司 | 南岸区南坪双石街 B 段 | 62919482 |
| 重庆南岸区物资回收有限公司 | 南岸区南坪东路 504 号 | 62800822 |

13-4 续表 1

| 单位名称 | 地址 | 电话号码 |
|-------------------|---------------------------------|----------|
| 重庆桥头火锅饮食服务有限公司 | 上新街 154 号 | 62871652 |
| 重庆市南岸区南兴商贸有限公司 | 重庆市南岸区南坪惠工路 186 号 | 62801371 |
| 重庆绿茵生物医药(集团)有限公司 | 惠工路 35 号 11-7 | 62980437 |
| 中国烟草总公司重庆分公司南岸分公司 | 福红路 46 号 | 62941765 |
| 重庆南岸区南帝山庄 | 南山公园路 112 号 | 62479195 |
| 重庆市中药研究院医药科技开发公司 | 南岸区金山支路 2 号 | 62900258 |
| 重庆久益人医药器械有限公司 | 南城大道 218 号 | 89870708 |
| 重庆市华东化工有限公司 | 响水路 55 号 1 楼 2 号 | 62605999 |
| 重庆永仁药业有限公司 | 大石路 53 号 2 层 3 号 | 62809057 |
| 南岸区弹子石供销社有限公司 | 弹子石新街 4 号 | 62475963 |
| 重庆市全兴药品有限公司 | 南城大道 224 号 | 62922196 |
| 重庆市南岸区新城贸易有限公司 | 玉马路 93 号 | 60390888 |
| 重庆强生堂药品有限公司 | 重庆南岸区南坪金山支路 16-2 号 | 62828285 |
| 重庆江南电子有限公司 | 惠工路 35 号 13-7 号 | 62980016 |
| 重庆信谊联宝医药有限公司 | 花园路街道丹龙路 1 号 B 幢 1 单元 105.106 号 | 62800222 |
| 重庆华丰铝业(集团)有限公司 | 回龙工业双龙路 7 号 | 62763876 |
| 重庆盛华化工有限公司 | 桃源路 201 号 | 89882616 |
| 重庆涂山氧化铅有限公司 | 刘胡兰村委会幺店子村民小组 | 62512180 |
| 重庆巨琪医药有限公司 | 金山支路 4 号 | 62601276 |
| 重庆南岸胜达商贸有限公司 | 涂山镇黄荆坡村 | 62455810 |
| 重庆力美药业有限公司 | 南岸区金山支路 4 号 | 61986570 |
| 重庆宏声大酒店有限责任公司 | 四海南共路 1 号 | 62961390 |
| 重庆扬子岛餐饮有限责任公司 | 重庆市南岸区南坪北路 13 号 | 86382228 |
| 重庆天盈物资有限公司 | 南坪东路 583 号 B 区 3 栋 1 单元 3-2 | 62833005 |
| 重庆长电物资有限公司 | 重庆市南岸区铜元局南坪西路 32 号 -59 号 -12 号 | 62327930 |
| 重庆市南岸区长生桥供销有限公司 | 重庆市南岸区长生桥镇新建街 56 号 | 62450154 |
| 重庆泰业医药有限责任公司 | 海峡路 321 号 | 62828637 |

13-4 续表 2

| 单位名称 | 地址 | 电话号码 |
|------------------|----------------------------------|-------------|
| 重庆业宣贸易有限公司 | 重庆市江南大道 12 号重庆亿象城 B 区 37 号 | 62538888 |
| 重庆亚高贸易股份有限公司 | 重庆市南岸区江南大道 12 号重庆亿象城 B 区 08、09 号 | 62253331 |
| 重庆凌端贸易有限公司 | 重庆市南岸区江南大道重庆亿象城 C 区 | 62538888 |
| 重庆尊华贸易有限公司 | 重庆市南岸区江南大道 12 号 | 62538888 |
| 重庆市兴汇通供应链管理有限公司 | 重庆市南岸区玉马路 8 号科技创业中心融英楼 8 楼 59 号 | 62958163 |
| 重庆智祺汽车销售服务有限公司 | 重庆市南岸区海棠溪街道学府大道 81 号综合楼 1、2、3 层 | 13883098020 |
| 重庆永惠通信科技有限公司 | 南岸区江桥路 3 号 | 62832276 |
| 重庆江岸坊医药有限公司 | 南岸区金山支路 9 号 | 86300702 |
| 重庆市汉界供应链管理有限公司 | 重庆市南岸区长电路 5 号 | 62951110 |
| 重庆三瑞化学品有限公司 | 南坪南城大道协信城 7 栋 17-5 | 62823999 |
| 重庆金菱汽车(集团)有限公司 | 学府大道 87 | 62411003 |
| 重庆鹏英医药有限公司 | 重庆经开区金山路 146 号平街 1 层 | 86300293 |
| 重庆海汇医药有限公司 | 南岸区亚太路 1 号 7 幢 24 层 1、2、3 号 | 62839860 |
| 重庆瀚琳医药有限公司 | 南岸区花园路街道海峡路 211 号 4 号第 1-2 层 | 62913240 |
| 重庆邦权医药有限公司 | 重庆市南岸区金山支路 8 号 8 单元 1-2 | 62601556 |
| 重庆恒路实业 | 重庆市南岸区南坪西路 38 号 2 栋 144 号 | 62883355 |
| 国药控股重庆有限公司 | 重庆市南岸区南坪金山支路 8 号负一层 6 号 | 62821183 |
| 重庆龙皇府酒店有限公司 | 茶园新区玉马路 6 号 1 层 1 号 | 62457979 |
| 重庆美的暖通设备销售有限公司 | 江南大道 2 号 1 栋 1 单元 9-7、9-8 号 | 86337619 |
| 重庆学豪酒店有限责任公司 | 学府大道 19 号 | 88361111 |
| 重庆迅升酒店管理有限公司 | 重庆市南岸区南滨路 22 号 2 幢 5 层 | 88605013 |
| 重庆万友尊达汽车销售服务有限公司 | 重庆市南岸区光电路 18 号 | 62382193 |
| 重庆琪美斯医药有限公司 | 南坪五小区明佳路 1 号泰达大厦 147 号 | 13608363609 |
| 重庆中盟医药有限责任公司 | 重庆市南岸区江南大道 43 号南源居负 2-2 层 | 6282179 |
| 重庆同捷汽车销售有限公司 | 重庆市南岸区辅向路 8 号 8 栋 | 62606886 |
| 重庆两江汇饭店管理有限责任公司 | 南岸区龙门浩街道下浩董家桥 16 号壹栋 1 层 | 62875666 |
| 重庆乐微服饰有限公司 | | 62641909 |

13-4 续表 3

| 单位名称 | 地址 | 电话号码 |
|------------------|-------------------------------|----------|
| 重庆海斛医药有限公司 | 南岸区花园村街道金山支路 16 号 1-9 号 | 62816027 |
| 重庆启晟金属材料有限公司 | 重庆市南岸区海棠溪街道南兴路 64 号 7-1 号 | 62761717 |
| 重庆鼎全轩餐饮文化有限公司 | 龙门浩街道桂花新街 368 号附 5 号第一层 | 86509077 |
| 重庆卡贝尔服装有限公司 | 重庆市南岸区涂山镇涂山路 576 号附 38 号 | 62625792 |
| 重庆社院学校后勤服务中心 | 南岸区龙门浩街道涂山路 140 号 4 栋 | 62872839 |
| 重庆昕晟医药有限公司 | 重庆南岸区四小区第四号商业楼 2 楼 | 62915838 |
| 重庆汇航园林绿化有限公司 | 重庆市南岸区广阳镇银湖村三合村民小组 | 62910812 |
| 重庆恒永汽车销售有限公司 | 重庆市南坪花园路 | 62923600 |
| 重庆市庆德宝汽车销售服务有限公司 | 长生镇同景社区 | 62635905 |
| 重庆渝百家超市连锁有限责任公司 | 杨家坪直港大道 202 号第 1 层 1# | 67664054 |
| 重庆中太汽车销售有限公司 | 重庆市南岸区大石路 69 号 | 88906903 |
| 重庆童联孩子王儿童用品有限公司 | 江南大道 28 号 3 层 034 号 4 层 033 号 | 62909261 |
| 重庆东杰汽车销售服务有限公司 | 重庆市南岸区涂山镇阳光路 1 号 | 86372156 |
| 重庆媛雅医药有限公司 | 重庆市南岸区花园路街道湖滨路 4 号 2 楼 | 62797412 |
| 重庆巩诚贸易有限公司 | 重庆市南岸区茶花路 2 号 2 楼 202 室 | 62483488 |
| 重庆中油诚源发展有限公司 | 四公里街 390 号 | 88127633 |
| 重庆世纪沪力汽车销售服务有限公司 | 南坪东路东侧 | 62835988 |
| 重庆锦铂汽车销售有限公司 | 重庆市南岸区白鹤路 155 号 | 62628102 |
| 重庆市电煤储运集团华东有限公司 | 南坪街道南坪北路 8 号 | 62628737 |
| 重庆雷隆商贸有限公司 | 龙门浩街道下新街社区老码头 95 号 | 62616018 |
| 重庆雷士科技发展有限公司 | 重庆市南岸区南滨路 76 号 21 层 | 62637403 |
| 重庆市南岸区彩云湖山庄农家乐 | 银湖村 | 62493216 |
| 重庆海德实业有限公司 | 四海路 | 62838888 |
| 重庆市现代高新汽车服务有限公司 | 白鹤路 100 号 | 86300817 |
| 重庆市十分利商行连锁有限公司 | 南坪东路 11 号 3 单元 15-5 号 | 62963333 |
| 重庆市渝洛经贸有限责任公司 | 石桥一村 70 号 2-202 号 | 62950721 |
| 重庆市渝药医药有限责任公司 | 重庆南岸南坪双石街 | 62967751 |

13-4 续表 4

| 单位名称 | 地址 | 电话号码 |
|-----------------|--|-------------|
| 重庆汉鑫医药有限公司 | 金紫街 118 号 | 62818669 |
| 重庆康中王医药有限公司 | 南坪西路台湾花园 31 号 2 | 62980668 |
| 重庆定海医药有限公司 | 重庆市南岸区花园路街道丹景路 6 号金色家园 A1-28-1 | 62810091 |
| 重庆市江岸医药有限公司 | 金山支路 9 号 | 88690882 |
| 重庆国通医药有限公司 | 南坪花园六村 6 幢 3 单元 1-4、1-2 号 | 86316232 |
| 重庆市南岸区广回枇杷专业合作社 | 回龙村 | 13883780671 |
| 重庆中创科医药有限公司 | 重庆市南岸区花园路街道大石路 53 号 2 层 1 号 | 62386798 |
| 重庆乾元医药有限公司 | 南岸区古楼一村 22 栋 3 单元南城花园 C 栋 1 楼 | 86316501 |
| 重庆橡树林酒店管理有限公司 | 重庆市经开区青龙路 36 号 7 栋 1 楼 | 62958205 |
| 重庆四环医药有限责任公司 | 重庆市南岸区南城大道 249 号 A 幢 23-4 号 | 62989928 |
| 重庆奇展医药有限公司 | 重庆南岸区南坪环湖路 2 号 | 62811880 |
| 重庆拉斐皇廷酒店有限公司 | 四公里学府大道 11 号 | 86387777 |
| 重庆通敦实业有限公司 | 重庆市南岸区海棠新街 1 号负 1 层 20 号 | 62881291 |
| 重庆和济医药有限公司 | 白鹤路 130 号附 1 号、96 号、97 号 | 62808215 |
| 重庆一心一客餐饮有限公司 | 南坪惠工路 1 号 1-3 号 | 86372828 |
| 重庆长圣医药有限公司 | 金山支路 10 号 | 62830000 |
| 重庆六福堂医药有限公司 | 重庆经开区金山支路 1 号 (同属南城大道 229 号) 1 幢 154 号 | 62807683 |
| 重庆林玉餐饮文化有限公司 | 重庆市南岸区南坪东路 518 号 6 栋 1 单元 1-1 号 | 62816812 |
| 重庆中宏医药有限公司 | 金山路 205 号泰正花园附 9.10 号 | 86388339 |
| 重庆市桥都医药有限公司 | 重庆经开区南城大道 249 号二楼 | 62327030 |
| 重庆市滔搏商贸有限公司 | 南坪街道南坪南路 17 号 1 栋 | 62805653 |
| 重庆中基农业发展有限公司 | 重庆市南岸区长生桥镇新塘村新塘村 | 62455500 |
| 重庆恩锦贸易有限公司 | 重庆市南岸区南坪街道珊瑚路 2 号 4 栋 3-26 号 | 62955192 |
| 重庆懒人铝业有限公司 | 江南大道 24 号 23-4 | 62912580 |
| 重庆市联诚医药有限公司 | 重庆经开区环湖路 18 号负一层 13、14、15 号 | 62915092 |
| 重庆重药医药有限公司 | 湖滨路 1-4 号花竹花园二期 | 88608588 |
| 重庆口七酒店有限公司 | 海棠晓月 A 区 B6-2 号 | 62942641 |

13-4 续表 5

| 单位名称 | 地址 | 电话号码 |
|-----------------------|-----------------------------------|----------|
| 重庆东阳宾馆有限公司 | 明月沱 148 号 | 62490029 |
| 重庆粮食集团南岸区粮食有限责任公司 | 重庆市南岸区长生桥镇新建街 11 号 | 62450099 |
| 重庆海通医药有限公司 | 长江工业园区江溪路安得物流园区内 | 62916221 |
| 重庆繁琦医药有限公司 | 南坪金山支路 2 号 4-1 栋第一层 1-4 号厂房 | 88657323 |
| 重庆市电煤储运集团有限公司 | 重庆市南岸区南坪街道南坪正街 1 号 | 62805677 |
| 重庆春秋医药有限公司 | 茶园新区梅花路一号建新产业园 7-2 | 62807127 |
| 重庆庆通医药有限公司 | 重庆市南岸区桃源路 89 号 2 单元 31 层 4 号 | 62802799 |
| 重庆鑫奥医药有限公司 | 海峡路 211 号 22 号 | 62810970 |
| 重庆明波医药有限公司 | 重庆市南岸区南坪五小区大石桥 20 幢商住楼第 2 层 A-1 号 | 62781803 |
| 重庆祺海医药有限公司 | 南城大道 249 号中富大厦 A 座 13-4 号 | 62920610 |
| 重庆嘉事晟大医药有限公司 | 南坪四小区第四号商业楼二层 | 62915838 |
| 重庆信达医药有限公司 | 重庆经开区金山支路 1 号 8 层 1 号 | 63731000 |
| 重庆三合药业有限公司 | 重庆市南岸区湖滨路 1 号花竹花园二期裙楼 4 楼 | 62950591 |
| 重庆晨松医药有限公司 | 重庆经开区南城大道 249 号 A 幢 28-5 号 | 62989793 |
| 重庆致城医药有限公司 | 重庆市南岸区花园村街道金山支路 18 号 11 号 | 62535325 |
| 重庆百花昌瑞医药有限公司 | 南滨路 22 号 1 栋 32 层 1 号 | 86316745 |
| 重庆国瑞医药有限公司 | 重庆市南岸区海峡路 309 号大楼 | 62602108 |
| 重庆众和药业有限公司 | 重庆南岸区南坪花园八村 8 幢标准厂房 3 层附 2 号 | 62625516 |
| 重庆华隆医药有限公司 | 重庆市南岸区花园街道海峡路 309 号 5 楼 | 61986506 |
| 重庆万达百货有限公司 | 重庆市南岸区江南大道 8 号 | 86337808 |
| 重庆运才汽车经纪有限公司 | 重庆市南岸区江南大道 39 号旧车交易市场内 144 号 | 62906115 |
| 重庆唐氏机电进出口有限公司 | 弹子石新街 59 号附 3 幢 32-3 号 | 62386475 |
| 重庆市和平国根医药有限公司 | 重庆经开区回龙路 66 号 25 幢 1-3 号 | 62388298 |
| 重庆科创医药有限公司 | 重庆市南岸区南城大道 288 号宏声新座 31 号 | 62920309 |
| 重庆万成医药有限公司 | 南城大道 230-5 号 | 62975019 |
| 重庆红星美凯龙环球家居生活广场有限责任公司 | 南坪西路 58 号 | 62320010 |
| 重庆源本商贸有限公司 | 龙门浩街道桂花新村 168 号 16-17 号 | 62898020 |

13-4 续表 6

| 单位名称 | 地址 | 电话号码 |
|------------------------|-------------------------------------|-------------|
| 重庆华尔斯餐饮管理有限公司 | 重庆市南岸区南滨路 109 号 2 号楼 4 层商铺 3 号 | 62870999 |
| 重庆乔弘医药有限公司 | 重庆市经开区桃源路 4 号 1 层 | 62811837 |
| 重庆百联南岸上海城购物中心有限公司 | 重庆市南岸区南坪西路 38 号 | 62626600 |
| 重庆宇宥贸易有限公司 | 南坪东路二巷 2 单元 26-7 | 62898884 |
| 重庆全泰医药有限公司 | 重庆市南岸区花园村街道花园五村八栋第六层 | 62930731 |
| 重庆鑫润医药有限公司 | 重庆市南岸区江南大道 8 号 4 栋 22 楼 12 号 -22 号 | 62818816 |
| 重庆五洲文化传媒集团有限公司 | 弹子石街道王家沱社区居委会 | 68656081 |
| 重庆善若医药有限公司 | 重庆经开区明佳路 1 号泰达大厦四楼 | 86316967 |
| 重庆万达酒店管理有限公司万达艾美酒店 | 江南大道 10 号 | 86388888 |
| 重庆万达医药有限公司 | 重庆经开区南坪西路 171 号二栋 6 号三层 | 86323051 |
| 重庆源绿堂商贸有限公司 | 重庆市南岸区弹子石街道弹子石新街 57 号 1 层附 7 号 | 13883002932 |
| 重庆蒙藏缘医药有限公司 | 重庆市南岸区花园路街道八村标准厂房 5-1 | 62973503 |
| 重庆博方医药有限责任公司 | 南岸区南坪东路 524 号 B 栋 3-4 号 | 62927888 |
| 重庆新力医药有限责任公司 | 南坪团圆堡 13 栋 | 62830300 |
| 重庆希尔康医药有限公司 | 重庆市南岸区南城大道 229 号 (同属金山支路 1 号) 5-2 号 | 62827466 |
| 重庆南山丽景度假酒店有限责任公司 | 真武山 88 号 | 62478888 |
| 重庆市双鸽医疗器械有限公司 | 南坪金子村 101 号 | 62916878 |
| 重庆市南岸区华奔贸易有限公司 | 南兴路 239 号 | 62762781 |
| 重庆市同泰医药有限公司 | 金山支路 | 62922628 |
| 重庆市平川化工有限公司 | 江南大道 8 号万达写字楼 1 栋 15-5 号 | 62980081 |
| 重庆百事达华众汽车销售服务有限公司 | 南湖路 12 号 | 86306788 |
| 重庆万鑫药业有限公司 | 南坪南城大道 230-4 号 | 62602378 |
| 重庆工商大学翠林宾馆 | 四公里街 364 号 | 62655959 |
| 重庆商社西星汽车销售服务有限公司 | 111 号 | 68706288 |
| 重庆科渝药品经营有限公司 | 白鹤路 57 号 | 62831895 |
| 重庆浅水龙工贸发展有限责任公司旧车经纪分公司 | 南坪旧车交易市场西部二楼写字间 12 号 | 62761641 |
| 重庆丰登农业发展有限公司 | 重庆市南岸区长生桥镇新塘村李家坝社 | 62458677 |

13-4 续表 7

| 单位名称 | 地址 | 电话号码 |
|------------------------|----------------------------|----------|
| 重庆医药安通医药有限公司 | 重庆市南岸区南坪南城大道 226 号 | 62926678 |
| 重庆威瑞医药有限公司 | 南坪北路 12 号 | 62833583 |
| 重庆天顺金属材料(本部) | 重庆南岸南平镇南湖路 19 号 2 栋 16-5 号 | 62946849 |
| 重庆国华医药有限公司 | 南坪湖滨路 2 号 | 61909230 |
| 重庆俊凯贸易有限公司 | 涂山路 588 号 | 63773711 |
| 重庆好又多百货商业有限公司 | 重庆市南岸区南坪正街 1 号天龙广场负一楼 | 21511589 |
| 重庆赛力君安医药有限公司 | 光电路 8 号 | 62968099 |
| 重庆万博汽车有限公司 | 六公里正街 1 号 | 86513025 |
| 重庆万友百货广场有限公司 | 南坪西路 2 号 | 89022022 |
| 重庆喜悦酒店管理股份有限公司 | 青龙路 96 号 | 62777888 |
| 重庆国中贸易发展有限公司 | 大石路 58 号三单元 1-2 号 | 62800106 |
| 重庆通海药业有限公司 | 金堰 | 62602072 |
| 重庆医药工业有限责任公司 | 南坪花园村 | 62947551 |
| 重庆市通益旧车销售服务有限公司 | 旧车交易市场展区 5 号 | 60806191 |
| 重庆健峰路通科技有限公司 | 河街 54 号 2 幢 1-4 号 | 62452678 |
| 重庆竹楼食品有限责任公司 | 崇文路 249 | 62462306 |
| 重庆康驰源汽车经纪有限公司 | 重庆市巴南区渝南大道 20 号 | 62603121 |
| 重庆圣道贸易有限公司 | 南坪西路 2 号浪高凯悦商务大厦 | 62955503 |
| 重庆丽华酒店管理有限公司 | 重庆市南岸南坪正街 1 号 | 62608882 |
| 重庆德庄酒店管理有限公司 | 重庆市南岸区茶园新区长电路 10 号 | 68655651 |
| 中国石油天然气股份有限公司重庆江南销售分公司 | 南坪万寿路 17 号 | 62601673 |
| 重庆海能实业有限公司 | 光电路 22 号 | 62605128 |
| 重庆市江南再生资源市场有限责任公司 | 重庆市南岸区长生桥镇新塘村 | 62800822 |
| 重庆朗荣医药有限公司 | 湖滨路华竹花园 2 期裙楼 4 楼 | 6283008 |
| 重庆世茂饭店有限公司 | 四公里正街 305 号 | 62754100 |
| 重庆商社德奥汽车有限公司 | 南岸经开区海峡路 300 号 | 62767698 |
| 重庆张家兄弟汽车经纪服务有限公司 | 旧车交易市场西部写字间 6 号 | 62600988 |

13-4 续表 8

| 单位名称 | 地址 | 电话号码 |
|-------------------|-----------------------|----------|
| 重庆市万和药房连锁有限公司 | 江桥路 11 号 A 厂房 3 楼 | 63913086 |
| 重庆华蒙林商贸有限公司 | 经开区花园八村七幢 | 62836866 |
| 重庆巴味堂董家菜饮食文化有限公司 | 南滨路中段龙门浩下新街 | 62880505 |
| 重庆互邦正信汽车销售服务有限公司 | 学府大道 58 号附 2 号 | 62603300 |
| 重庆古月泉水饮食文化有限公司 | 南山街道龙井村 | 62481325 |
| 重庆邮电大学宾馆 | 崇文路 2 号 | 62460175 |
| 重庆朗诺药业有限公司 | 重庆经开区大石路 46 号 | 62928102 |
| 重庆江由饮食文化有限公司 | 重庆市南岸区黄桷垭金竹村龙井榜社 | 62482449 |
| 重庆安福汽车营销有限公司南坪分公司 | 重庆市南岸区南坪镇辅仁路 4 号 | 62817866 |
| 重庆市华烨药业有限公司 | 金山支路 9 号 | 62813382 |
| 重庆大千医药有限责任公司 | 花园村街道金山支路 19 号 | 62302016 |
| 重庆宝光眼镜有限公司 | 开发路 27 号福天大厦 B 单元 18 | 62980735 |
| 重庆海滨鑫缘饮食文化有限公司 | 南岸区南滨路海棠溪码头 | 62908898 |
| 重庆琛盛商贸发展有限公司 | 重庆市南岸区明佳路 25 号 | 86323057 |
| 重庆市南岸区黄桷垭供销有限公司 | 学文路 111 号 | 62475963 |
| 重庆日月岛香味植物开发有限公司 | 重庆市南岸区长生桥镇桃花店村新龙坡社 | 62453232 |
| 重庆韶瑞工贸有限公司 | 重庆市南岸区茶园新区通江大道 206 号 | 62456033 |
| 重庆华凯药业有限公司 | 茶园新区江峡路 8 号 10 幢 2 楼 | 61966162 |
| 重庆爱尼机电有限公司 | 城市之光 11 幢 28-4 | 61921570 |
| 重庆银迅汽车销售服务有限公司 | 学府大道 93 号 | 62775286 |
| 重庆正禾医药有限公司 | 经开区环湖路 2-1 号 | 62925287 |
| 重庆锦盟商贸有限公司 | 南兴路 64 号 9-6 | 62773136 |
| 重庆修源医药有限公司 | 重庆市南岸区南城大道 309 号 24 幢 | 61980808 |
| 重庆王一汉餐饮发展有限公司 | 龙井村大田组 | 62751133 |
| 重庆九州通医药有限公司 | 重庆市南岸区长江工业园江桥路 2 号 | 62456365 |
| 重庆嘉邦金属材料有限公司 | 南湖路 19 号 2 栋 15-5 号 | 62754666 |
| 重庆市南岸区蒲田化工有限公司 | 青龙路 94 号 2 栋 14-6 | 62761723 |

13-4 续表 9

| 单位名称 | 地址 | 电话号码 |
|----------------------|---------------------------------|----------|
| 重庆强力汽车销售服务有限公司 | 学府大道 87 号 | 62778185 |
| 重庆勤发汽车经纪有限公司 | 旧车交易市场南部停车房二楼 5 号 | 62600226 |
| 重庆渝润汽车销售服务有限公司 | 经开区白鹤路 61 号 | 62775555 |
| 悦康药业集团重庆医药有限公司 | 南岸金山路 15 号 1-1 | 62916765 |
| 重庆商社新瑞汽车销售服务有限公司 | 学府大道 81 号二栋 | 86355866 |
| 重庆市吉和药品有限公司 | 重庆市南岸区江桥路 11 号 A 厂房三楼 | 62773959 |
| 重庆新海月实业有限公司 | 康恒路 19 号 | 86636899 |
| 重庆飞达凯香龙酒楼有限公司 | 南滨路第一大道 8 号楼 | 89882799 |
| 重庆方舟医药有限公司 | 重庆市南岸区金山支路 1 号 16-4 | 62908350 |
| 重庆东银壳牌石化有限公司 | 珊瑚村 | 86886246 |
| 重庆百事达东本汽车销售有限公司 | 南湖路 12 号附 1 号 | 86306836 |
| 重庆普健医药有限公司 | 南区南城大道 238 号 | 62912229 |
| 重庆恒丰医药有限公司 | 重庆市南岸区花园路街道南城大道 214 号一楼 | 62804361 |
| 重庆市大河张鸭子酒楼 | 滨江大道南滨路 4 号楼 | 89882818 |
| 重庆美心婚庆有限公司 | 弹子石组团 A 分区 A16-1/02 号 (洋人街金色大厅) | 62503050 |
| 重庆仁仁药业有限公司 | 重庆市南岸区金山支路 4 号 | 62606463 |
| 重庆圣地温泉开发有限公司大蓉和重庆旗舰店 | 南滨路第一大道 3 号楼 | 89023130 |
| 重庆森淼医药有限公司 | 重庆市南岸区南城大道 217 号 | 62906663 |
| 重庆大世界酒店有限公司南山会所 | 石牛村上石牛村民小组 | 62479777 |
| 重庆加加林医疗器械连锁有限公司 | 重庆市南岸区金山支路 19 号第 1 层 | 62804307 |
| 重庆国际会议展览中心经营管理有限公司 | 重庆市南岸区江南大道 2 号 | 62609092 |
| 重庆市南岸区南山第一庄 | 崇文路 157 号 | 62462589 |
| 重庆会利元酒家 (普通合伙) | 重庆会利元酒家 (普通合伙) | 62985625 |

13-5 南岸区二级以上房地产企业名录（2015年）

| 单位详细名称 | 单位地址 | 固定电话 |
|------------------|--|----------|
| 重庆东海房地产开发集团有限公司 | 重庆市大渡口区二郎科技新城迎宾大道 38 号智博中心 18 楼 | 88106008 |
| 重庆洋世达房地产开发有限公司 | 重庆市南岸区南坪福红路 56 号 | 62923181 |
| 重庆金隅大成房地产开发有限公司 | 重庆市南岸区茶园花街二期 A 栋 103 | 63019955 |
| 重庆昌龙实业（集团）有限公司 | 重庆市南岸区长生桥镇重庆市南岸区玉马路 8 号科技创业中心融资楼 4 楼 4 号 | 62980003 |
| 重庆金辉长江房地产有限公司 | 重庆市南岸区明佳路 33 号 | 62928530 |
| 重庆嘉杰实业集团有限公司 | 重庆市南岸区南坪镇南岸区南岸区南坪海峡路 319 号 | 66030098 |
| 重庆极地实业有限公司 | 重庆市南岸区南山街道崇文路 35 号 | 62467188 |
| 重庆市巨成房地产有限公司 | 重庆市南岸区南坪镇青龙路 8 号 | 62762668 |
| 重庆康居物业发展有限公司 | 重庆市渝北区松石支路 470# 附 1# | 67574832 |
| 重庆同景置业有限公司 | 重庆市南岸区长生桥镇重庆市南岸区茶园新区玉马池工业园 68 号 | 65695888 |
| 南方东银置地有限公司 | 重庆市南岸区长生桥镇重庆经济技术开发区经开园 C40 综合大楼 5 楼 | 89021731 |
| 重庆朗福置业有限公司 | 重庆市南岸区南山街道福寿路 2 号 | 62600666 |
| 重庆融创亚太实业有限公司 | 重庆市南岸区南岸区亚太路 1 号一期商业 B2-7 号 | 62955820 |
| 重庆嘉发实业有限公司 | 重庆市南岸区南坪西路 38 号 2 幢 | 62318118 |
| 重庆金辉锦江房地产有限公司 | 重庆市南岸区南坪明佳路 33 号 | 62928530 |
| 重庆融辉房地产有限公司 | 重庆市南岸区南坪明佳路 33 | 62928530 |
| 重庆旭恒置业有限公司 | 重庆市南岸区经开区南湖路 34 号附 19 号 | 62772689 |
| 重庆金阳房地产开发有限公司 | 重庆市南岸区南坪西路 68 号财务部 | 62958205 |
| 重庆润邦置业有限公司 | 重庆市南岸区青龙路 38 号风情街第一层 1 号 | 62958205 |
| 重庆庆瑞实业（集团）有限公司 | 重庆市南岸区南城大道 249 号 | 62989678 |
| 重庆迅升房地产开发有限公司 | 重庆市南岸区南滨路 22 号 1 栋 40 楼 | 88881111 |
| 和记黄埔地产（重庆南岸）有限公司 | 重庆市南岸区渝中区邹容路 68 号大都会商厦 10F（注册地：福红路 46 号 3-1） | 63695100 |
| 重庆兆能实业有限公司 | 重庆市南岸区重庆市南岸区南坪东路 6 号 B 栋 3-4-1 号 | 65492409 |

13-5 续表 1

| 单位详细名称 | 单位地址 | 固定电话 |
|---------------------|--|----------|
| 重庆聚丰房地产开发(集团)有限公司 | 重庆市南岸区江南大道 23 号聚丰酒店 6 楼 | 62819888 |
| 重庆鼎典物业发展有限公司 | 重庆市南岸区江南大道 23 号 A 栋 1 单元 5-1 号 | 62819888 |
| 重庆丹龙润洲置业有限公司 | 重庆市南岸区南岸区兴欣佳园商业门面 | 62906678 |
| 中铁二十局房地产开发有限公司 | 重庆市南岸区长生桥镇山水之星 7 楼 | 62962309 |
| 重庆天龙房地产开发有限公司 | 重庆市南岸区重庆市南岸区南坪街道南坪正街 1 号 | 62943261 |
| 重庆正扬实业(集团)有限公司 | 重庆市南岸区南坪西路 26 号 | 62900212 |
| 重庆凯悦房地产开发有限公司 | 重庆市南岸区南平西路 2 号 22-A2 | 62911644 |
| 重庆渝能产业(集团)有限公司 | 重庆市南岸区西路 23 号金台大厦 23 楼 | 67719663 |
| 重庆协信远创房地产开发有限公司 | 重庆市南岸区南路 | 63819666 |
| 重庆市江南城市建设资产经营管理有限公司 | 重庆市南岸区南岸区南城大道 199 号正联 19 楼 | 62940890 |
| 重庆东原房地产开发有限公司 | 重庆市南岸区南城大道 199 号正联大厦 21 楼 | 89021788 |
| 重庆东原宝镜置业有限公司 | 重庆市南岸区南岸区南城大道 199 号正联大厦 21 楼 | 89021732 |
| 重庆天盈置地有限公司 | 重庆市南岸区重庆市南岸区南坪街道金紫街 126-8 号 | 62975807 |
| 重庆招商置地开发有限公司 | 重庆市南岸区重庆市辖区南城大道 199 号 199 号正联大厦 8 层金子街 | 63059953 |
| 重庆渝能壹佰房地产开发有限公司 | 重庆市南岸区阳光路 1 号 | 62989096 |
| 重庆广万房地产开发有限公司 | 重庆市南岸区南城大道 199 号正联大厦 9F | 86361222 |
| 重庆浦辉房地产开发有限公司 | 重庆市南岸区南坪东路 581 号 | 62942110 |
| 重庆宏声房地产开发有限责任公司 | 重庆市南岸区江南大道 75 号 | 62967080 |
| 重庆昕晖房地产开发有限公司 | 重庆市南岸区弹子石学苑路 9 号 | 62772671 |
| 重庆交院江南大学城置业有限公司 | 重庆市南岸区学府大道 69 号 | 62652362 |
| 重庆天景置业有限公司 | 重庆市南岸区七公里学府大道 69 号 | 63630111 |
| 重庆玉豪龙实业(集团)有限公司 | 重庆市南岸区真武山 12 号 | 62569128 |
| 重庆武夷房地产开发有限公司 | 重庆市南岸区南岸区南滨路武夷滨江售楼中心 | 62878008 |
| 重庆同景昌浩置业有限公司 | 重庆市南岸区重庆市南岸区万达广场 1 号写字楼 20 楼 | 62609608 |
| 重庆宏声远景实业(集团)有限公司 | 重庆市南岸区龙洞坡 70 号 | 62466396 |

13-5 续表 2

| 单位详细名称 | 单位地址 | 固定电话 |
|-----------------|--------------------------------------|----------|
| 重庆粤奥置业有限公司 | 重庆市南岸区重庆市南岸区天文街道天文大道 17 号附 30 号 | 68818001 |
| 重庆市明发房地产开发有限公司 | 重庆市南岸区南坪镇南岸南湖路世纪阳光 B 栋 19 号 10 楼 | 62812288 |
| 重庆正升置业有限公司 | 重庆市南岸区南坪镇南岸区南坪街道南湖路 15 号青青佳苑 | 62947206 |
| 重庆昕晖帝祥房地产开发有限公司 | 重庆市南岸区南坪镇弹子石学苑路 9 号 | 62772671 |
| 重庆云天物业发展有限公司 | 重庆市南岸区南坪镇四公里街青龙路 96 号 | 62790260 |
| 重庆汉汇房地产开发有限责任公司 | 重庆市南岸区南坪镇洪湖西路 22 号 | 62762880 |
| 重庆美心房地产开发有限公司 | 重庆市南岸区南坪镇 51 号 | 62801427 |
| 重庆汇金置业有限公司 | 重庆市南岸区南坪镇南岸区汇龙路 66 号 5 号楼负一层 | 62832555 |
| 重庆渝能晨阳置业有限公司 | 重庆市南岸区海棠溪街道四公里社区 | 62784742 |
| 重庆华润置地发展有限公司 | 重庆市南岸区涂山镇腾龙大道 56 号皓晖香雨蓝苑 11 幢商业第二层 | 68668060 |
| 重庆市建恒房地产开发有限公司 | 重庆市南岸区长生桥镇重庆市南岸区长生桥镇长盛街 3 号 | 62459118 |
| 重庆金隅大成山水置业有限公司 | 重庆市南岸区茶园花街二期 A 栋 103 | 63019955 |
| 重庆高通房地产开发有限公司 | 重庆市南岸区长生桥镇重庆市南岸区长生桥镇玉马路 8 号孵化楼 306 室 | 63118606 |
| 重庆中景置业有限公司 | 重庆市南岸区长生桥镇同景路 8 号 山水之星 7 楼 | 62962809 |
| 重庆鲁能英大置业有限公司 | 重庆市南岸区长生桥镇天文路 1 号 | 62497860 |

13-6 南岸区二级以上建筑业企业名录（2015年）

| 单位详细名称 | 单位地址 | 固定电话 |
|---------------------|----------------------------------|----------|
| 重庆康远洁公路工程有限公司 | 重庆市南岸区南岸区亚太商谷 1 栋 23 层 | 62978825 |
| 重庆电力建设总公司 | 重庆市南岸区金紫村 101 号 | 62607045 |
| 重庆南岸金华装饰配套工程有限公司 | 重庆市南岸区万寿路 62 号 | 62802776 |
| 重庆泰凯建筑工程有限公司 | 重庆市南岸区长生桥镇石桥铺街 3 号附 1 号 | 67309131 |
| 重庆巨峰节能门窗有限公司 | 重庆市南岸区鸡冠石镇兴隆村杉树湾组 | 65509196 |
| 重庆市渝建实业股份有限公司 | 重庆市南岸区南坪镇南湖路 19 号 | 62812288 |
| 重庆市南岸区市政设施管理处 | 重庆市南岸区光电路 21 号 | 62820842 |
| 中天环保产业（集团）有限公司 | 重庆市南岸区南坪白鹤路 43 号 | 81392216 |
| 重庆新基现代消防工程有限公司 | 重庆市南岸区大石桥 18 栋 2 楼 | 62915500 |
| 重庆远达水务有限公司 | 重庆市南岸区南坪青龙路 1 号 | 62603159 |
| 重庆南方建筑安装工程有限责任公司 | 重庆市南岸区南坪南城大道 217 号 | 62839411 |
| 重庆市富翔水电建筑安装工程有限责任公司 | 重庆市巴南区南路宏声公寓 | 62466836 |
| 重庆金创装饰工程有限公司 | 重庆市南岸区南坪东路 15 号 10 楼 | 67729992 |
| 重庆城鹏建筑工程有限公司 | 重庆市南岸区重庆市南岸区迎龙镇正街 186 号 | 62797136 |
| 重庆鸡冠石建设工程有限公司 | 重庆市南岸区南坪东路 581 号 | 62923088 |
| 重庆开平建筑工程有限公司 | 重庆市南岸区重庆南岸南坪东路 48 号 4 楼 | 62600246 |
| 重庆华茂装饰工程有限公司 | 重庆市渝中区中山二路 13 号 | 63516875 |
| 重庆黑牛安装工程有限责任公司 | 重庆市南岸区南坪东路 15 号 | 62905382 |
| 重庆水务集团工程有限公司 | 重庆市南岸区重庆市南岸区南坪街道南坪东路二巷 13 号 5 栋 | 62837313 |
| 重庆金字装饰工程有限工公司 | 重庆市江北区洋河花园汇景楼 B 座 22 楼 | 67745043 |
| 重庆汇通制冷设备安装有限公司 | 重庆市南岸区南坪正街 84 号 | 67531600 |
| 重庆南岸区渝港建筑装饰工程有限公司 | 重庆市南岸区南坪新街 86 号 2 单元 201 号 | 62909653 |
| 重庆市渝航交通工程有限公司 | 重庆市南岸区南坪正街 105 号 | 61989382 |
| 重庆先华建设（集团）有限公司 | 重庆市南岸区南坪街道珊瑚路 1 号 | 62829545 |
| 重庆浩浦消防安装工程有限公司 | 重庆市南岸区南坪街道南坪东路 15 号第 6 层 1-7-2 号 | 62954627 |

13-6 续表 1

| 单位详细名称 | 单位地址 | 固定电话 |
|------------------|--|----------|
| 重庆渝汇智能消防工程有限公司 | 重庆市南岸区南滨路 22 号 | 62817349 |
| 重庆正高设计装饰工程有限公司 | 重庆市南岸区南坪西路 31 号 | 62981137 |
| 重庆市纪元市政建设工程有限公司 | 重庆市南岸区长生桥镇重庆市南岸区茶园新区玉马路 8 号科技创业中心融英楼 7 楼 1 号 | 62805887 |
| 重庆巨业装饰有限公司 | 重庆市南岸区南坪西路 3 号商业大厦 31-3 | 61982301 |
| 重庆渝美建设工程有限公司 | 重庆市南岸区东路 6 号南坪大厦 3 楼 | 86302519 |
| 重庆中力天建筑劳务有限公司 | 重庆市渝中区和平路 3 号 5-19 星河大厦 | 62607558 |
| 重庆市神州装饰工程有限公司 | 重庆市南岸区开发路 29 号正扬大厦 7-1 | 62900099 |
| 重庆展鸿华辰装饰工程有限公司 | 重庆市南岸区双石科尔大厦 28-2 | 62801699 |
| 重庆倍思特环境净化有限公司 | 重庆市南岸区南坪北路帝景摩尔 12-5 | 62821727 |
| 重庆摩天建筑幕墙装饰工程有限公司 | 重庆市南岸区万寿路 2 号经开大厦 818 房 | 62980809 |
| 重庆建工桥梁工程有限责任公司 | 重庆市南岸区南城大道 4 号 | 86115614 |
| 重庆森焱安装工程有限公司 | 重庆市南岸区南坪南路 28 号金信大厦 12-4 | 62947526 |
| 重庆诚业建筑工程有限公司 | 重庆市南岸区南坪街道福红路 48 号 A 栋 | 86502380 |
| 重庆金牌装饰工程有限公司 | 重庆市南岸区南坪南路 153 号 | 67616332 |
| 重庆森品装饰设计工程有限公司 | 重庆市渝北区渝北区礼嘉镇街道 | 62947526 |
| 重庆黄桷埡建筑安装工程有限公司 | 重庆市南岸区南湖路 6 号 | 86351639 |
| 惠通路桥工程有限责任公司 | 重庆市南岸区南坪北路 8 号帝景摩尔 14 楼 | 62920973 |
| 重庆渝南设备安装有限公司 | 重庆市南岸区南湖路 6 号 9-1 | 62929811 |
| 重庆警安现代消防工程有限公司 | 重庆市南岸区金紫街 216 号南华大楼 9-8 | 62829975 |
| 重庆港鑫建筑装饰设计工程有限公司 | 重庆市南岸区长生桥镇新牌坊加新路 2 号 C 座 2 层 | 67505198 |
| 重庆中工建设有限公司 | 重庆市南岸区重庆南岸南坪南城大道 199 号正联 8 楼 | 67633918 |
| 重庆恒滨建设(集团)有限公司 | 重庆市南岸区海棠新街 1 号 | 62881620 |
| 重庆和福建筑工程有限公司 | 重庆市渝北区和睦北路 2 号加新沁园 1-3-1 | 88196337 |
| 重庆市实力公路开发有限公司 | 重庆市渝北区重庆市渝北区红金街 2 号索特大厦 1 幢 3 办公 | 86842000 |

13-6 续表 2

| 单位详细名称 | 单位地址 | 固定电话 |
|---------------------|-----------------------------------|----------|
| 重庆渝信路桥发展有限公司 | 重庆市南岸区江南大道 66 号 | 89020001 |
| 重庆市智翔铺道技术工程有限公司 | 重庆市南岸区学府大道 33 号招商局大厦 17、18 楼 | 62757149 |
| 重庆浩森建筑工程有限公司 | 重庆市南岸区南坪街道江南大道 19 号 | 62906638 |
| 重庆明珠建设（集团）有限公司 | 重庆市南岸区南坪东路 52 号 | 62880616 |
| 重庆市涂山建筑安装工程有限公司 | 重庆市南岸区弹子石新街 28 号 | 62512764 |
| 重庆市南岸区南山建筑工程有限公司 | 重庆市南岸区弹子石新街 50-2 号 | 62529978 |
| 重庆中辅建设工程有限公司 | 重庆市南岸区弹子石街道弹新街 54 号 | 86961956 |
| 重庆南岸区文峰建筑安装工程有限责任公司 | 重庆市南岸区学府大道 13 号 3-6 号 | 62771296 |
| 重庆信科通信工程有限公司 | 重庆市南岸区堡上园 1 号 | 67885258 |
| 重庆骋宇建筑工程有限公司 | 重庆市南岸区南岸区天文街道 | 88513059 |
| 重庆渝能建筑安装工程有限公司 | 重庆市南岸区南坪镇南坪西路 23 号 | 67711321 |
| 重庆长江南坪建筑安装工程有限公司 | 重庆市南岸区南坪镇 | 62801390 |
| 重庆绿泰园林装饰工程有限公司 | 重庆市南岸区南坪镇白鹤路 108 号附 8 号 | 89028598 |
| 重庆渝叶瑞利建筑安装工程有限责任公司 | 重庆市南岸区南坪镇重庆市南岸区南坪镇四公里村（川黔支路 19 号） | 62160168 |
| 重庆宏发建筑工程有限责任公司 | 重庆市渝北区金渝大道 89 号线外城市花园 11 幢 28-1 | 62754719 |
| 重庆光鸿建筑工程有限公司 | 重庆市南岸区涂山镇涂山镇腾龙社区 | 62930066 |
| 重庆远东路桥建设有限公司 | 重庆市南岸区涂山镇腾龙大道 21 号附 78 号 | 62512352 |
| 重庆拓达建设（集团）有限公司 | 重庆市南岸区涂山镇弹子石学苑路 9 号莫比时代 2 楼 | 62930055 |
| 重庆市迎龙建筑工程有限公司 | 重庆市南岸区迎龙镇新街 46 号 | 62380145 |

13-7 南岸区知名商标名单

| 序号 | 单位 | 商标 | 使用商品 / 服务 |
|----|---------------------|----------|-------------------------|
| 1 | 重庆陪都药业股份有限公司 | 陪都 | 贴剂 |
| 2 | 重庆华丰印刷材料有限公司 | 图形 | 胶印用感光板 |
| 3 | 重庆市智翔铺道技术工程有限公司 | 智翔 | 道路铺设 |
| 4 | 陈小红（南岸区唯壹卤味国际社区坊） | 渝唯壹 | 肉 |
| 5 | 重庆十分利商行连锁有限公司 | 十分利（图形） | 推销 |
| 6 | 重庆紫焰桂花酒厂 | 贾紫焰 | 酒 |
| 7 | 重庆洋世达房地产开发有限公司 | 洋世达 | 不动产代理、不动产管理 |
| 8 | 重庆陪都药业股份有限公司 | 三抗素 | 人用药、中药成药 |
| 9 | 重庆千大商贸有限公司 | 千大 | 车辆保养和修理 |
| 10 | 重庆迎龙化工有限公司 | 迎龙 | 食品保鲜增加剂 |
| 11 | 胡金贵（重庆古月泉水饮食文化有限公司） | 古月泉水 | 餐馆 |
| 12 | 重庆市南岸区江山塑料制品厂 | 大唐 | 包装用塑料膜 |
| 13 | 重庆市澳思梦床上用品有限公司 | 图形 | 被子、床单 |
| 14 | 重庆视特门窗有限公司 | 视特 | 金属门、金属窗 |
| 15 | 重庆建邦长盛商业管理有限公司 | 建玛特 | 商业管理咨询、推销（替他人） |
| 16 | 重庆建邦长盛商业管理有限公司 | JAN MART | 商业管理咨询、推销（替他人） |
| 17 | 重庆竹楼食品有限责任公司 | 竹中楼 | 死家禽、猪肉食品 |
| 18 | 重庆会利元酒家 | 会利元 | 餐厅 |
| 19 | 重庆联耀机械有限公司 | 江峰 | 汽车发动机冷却器、润滑油箱 |
| 20 | 重庆新旺族服饰有限公司 | OBEG | 服装 |
| 21 | 重庆陪都药业股份有限公司 | PEIDU | 人用药、中成药 |
| 22 | 重庆市宴馥港饮食文化有限公司 | 宴馥港 | 饭店 |
| 23 | 重庆恒滨建设（集团）有限公司 | 恒滨建设 | 建筑 |
| 24 | 重庆比特广告有限公司 | b 特 | 广告代理、广告设计 |
| 25 | 重庆万桥交通科技发展有限公司 | 万桥康吉 | 非电气金属缆绳；缆索金属接头（非电）；金属锚具 |

13-7 续表 1

| 序号 | 单位 | 商标 | 使用商品 / 服务 |
|----|----------------------|--------|-------------------------|
| 26 | 重庆建安仪器有限责任公司 | 建安 | 自动计量器、信号遥控电力设备、电子监听仪器 |
| 27 | 重庆科光种苗有限公司 | 科光 | 植物种子 |
| 28 | 重庆民泰香料化工有限责任公司 | 优力甜 | 非医用饲料添加剂 |
| 29 | 杨科（重庆志谚商贸有限公司渝香园食品厂） | 渝香园 | 糕点、粽子 |
| 30 | 重庆王一汉餐饮发展有限公司 | 陆派·巴倒烫 | 饭店、餐馆 |
| 31 | 重庆陪都药业股份有限公司 | 延青素 | 人用药、中药成药、医用营养品 |
| 32 | 重庆民泰香料化工有限责任公司 | 图形 | 非医用饲料添加剂 |
| 33 | 重庆远视科技有限公司 | YEASN | 测量器械和仪器、精密测量仪器、光学器械和仪器 |
| 34 | 重庆加加林医疗器械连锁有限公司 | 医流巴巴 | 推销（替他人） |
| 35 | 重庆中山实业有限公司 | ZS | 联轴器（机器）；机器传动装置；轴承（机器零件） |
| 36 | 重庆拉斐皇廷酒店有限公司 | 拉斐皇廷酒店 | 住所（旅馆、供膳寄宿处）、备办宴席、餐厅 |
| 37 | 重庆民泰香料化工有限责任公司 | 民泰莫高甜 | 非医用饲料添加剂 |
| 38 | 重庆南松医药科技股份有限公司 | tech | 氯喹侧链、羟基氯喹侧链、氯代戊酮 |
| 39 | 重庆金四环餐饮有限公司 | 金四环 | 餐厅、餐馆、饭店 |
| 40 | 重庆宇宙花生物（集团）有限公司 | 老乡 | 农业肥料、腐殖质 |
| 41 | 重庆市探索科技发展有限公司 | 玫瑰之秀 | 果冻（糖果）、琥珀花生、巧克力 |
| 42 | 余江由（重庆江由饮食文化有限公司） | 鲜龙井 | 餐厅、餐馆、饭店 |
| 43 | 重庆劲豪油脂有限公司 | 渝祥源 | 食用油 |
| 44 | 樊晓俊（南岸区南城大道久强火锅店） | 李氏久强 | 饭店商业管理、特许经营的商业管理 |
| 45 | 重庆美心（集团）有限公司 | 美心 | 非金属门、非金属折门、混凝土建筑构件 |
| 46 | 重庆诗情装饰设计工程有限公司 | 诗情装饰 | 室内装潢修理、室内装潢 |
| 47 | 重庆康济医药有限公司 | 鑫斛 | 替他人推销 |

13-7 续表 2

| 序号 | 单位 | 商标 | 使用商品 / 服务 |
|----|----------------------|--------------|------------------------------|
| 48 | 重庆韬胜商贸有限公司 | 刘仔 | 死家禽、蛋、食用菌 |
| 49 | 重庆市南山植物园 | 一棵树 | 观光游览 |
| 50 | 重庆林玉饮食文化有限公司 | 林玉红蜻蜓美蛙 | 餐馆、饭店 |
| 51 | 重庆国际会议展览中心经营管理有限公司 | 图形 | 组织商业或广告展览、组织商业或广告交易会、组织技术展览 |
| 52 | 重庆尚众餐饮管理有限公司 | 尚众红天下 | 餐馆、流动饮食供应、快餐馆 |
| 53 | 重庆中一种业有限公司 | 渝粮及图形 | 植物种子 |
| 54 | 重庆东原房地产开发有限公司 | 东原 为新的每一天 | 不动产管理、不动产出租、 代管产业 |
| 55 | 重庆美心(集团)有限公司 | Mexin 美心 | 金属门、金属门框、金属门 板、门用铁制品 |
| 56 | 重庆明光燃气设备有限公司 | BGE 及图形 | 煤气表、气量表、测量仪器 |
| 57 | 重庆涂山印务有限公司 | 涂山印务及图形 | 印刷品 |
| 58 | 重庆市康虹服饰有限公司 | 砂玛妮 Sman | 服装、裤子、外套 |
| 59 | 周泽耕(重庆泽根居装饰设计工程有限公司) | 泽根居 | 室内装璜、家具制造(修理) |
| 60 | 重庆金木厨房设备制造厂 | 李艾金木及图 | 电炉灶、烹调器具、炉用金属架 |
| 61 | 重庆和策餐饮管理有限公司 | 川巴厨子 | 餐厅、饭店、餐馆 |
| 62 | 重庆鸿香江餐饮管理有限公司 | 蒋麻 | 餐厅、饭店、餐馆 |
| 63 | 重庆小师兄餐饮管理咨询有限公司 | 潮辣 | 住所代理(旅游、供膳寄宿处)餐馆 |
| 64 | 重庆南岸家政服务中心 | 江南巧及图 | 家务服务、社交陪伴等 |
| 65 | 重庆加加林医疗器械连锁有限公司 | GAGARIN 及图 | 广告、推销(替他人)、进 出口代理等 |
| 66 | 招商局重庆交通科研设计院有限公司 | 招商交科 | 替他人研究和开发新产品、 质量检测、无形资产评估等 |
| 67 | 招商局重庆交通科研设计院有限公司 | CMCT | 替他人研究和开发新产品、 质量检测、无形资产评估等 |
| 68 | 重庆金阳房地产开发有限公司 | 橡树林 | 饭店、餐厅、住所(旅馆、 供膳寄宿处) |
| 69 | 重庆市重农种业有限公司 | 重农 | 农作物种子 |

附 录

2015年全国国民经济主要统计指标

| 指标 | 单位 | 2015 年 | 比上年增长 (%) |
|-----------------|------|-----------|--------------|
| 人口和就业 | | | |
| 总人口 | 万人 | 137462 | 0.5 |
| # 城镇 | 万人 | 77116 | 2.9 |
| 就业人员 | 万人 | 77451 | 0.3 |
| 年末城镇登记失业率 | % | 4.05 | -0.04 点 |
| 国民经济核算 | | | |
| 国内生产总值 | 亿元 | 676708 | 6.9 |
| 第一产业 | 亿元 | 60863 | 3.9 |
| 第二产业 | 亿元 | 274278 | 6.0 |
| 第三产业 | 亿元 | 341567 | 8.3 |
| 人均国内生产总值 | 元 | 49351 | 6.3 |
| | 美元 | 7924 | |
| 主要农业产品产量 | | | |
| 粮食产量 | 万吨 | 62144 | 2.4 |
| # 油料 | 万吨 | 3547 | 1.1 |
| 肉类 | 万吨 | 8625 | -1.0 |
| 规模以上工业企业 | | | |
| 工业增加值 | 亿元 | | 6.1 |
| # 国有控股 | 亿元 | | 1.4 |
| 主要工业产品产量 | | | |
| 微型计算机设备 | 万台 | 31418.70 | -12.9 |
| 汽车 | 万辆 | 2483.80 | 2.7 |
| 利润总额 | 亿元 | 63554.00 | -2.3 |
| 出口交货值 | 亿元 | 118581.80 | -1.9 |
| 固定资产投资 | | | |
| 固定资产投资 | 亿元 | 551590 | 10.0 |
| # 基础设施投资 | 亿元 | 101271 | 17.2 |
| # 民间投资 | 亿元 | 354007 | 10.1 |
| # 工业投资 | 亿元 | 219957 | 7.7 |
| # 房地产开发 | 亿元 | 95978.85 | 1.0 |
| 房屋施工面积 | 万平方米 | 735693.37 | 1.3 |

续表

| 指标 | 单位 | 2015 年 | 比上年增长 (%) |
|---------------|----------|-----------|--------------|
| # 房屋新开工面积 | 万平方米 | 154453.68 | -14.0 |
| 商品房销售额 | 亿元 | 87280.84 | 14.4 |
| 社会消费品零售总额 | 亿元 | 300930.8 | 10.7 |
| 城镇 | 亿元 | 258998.7 | 10.5 |
| 乡村 | 亿元 | 41932.1 | 11.8 |
| 网上零售额 | 亿元 | 38773.2 | 33.3 |
| 进出口总值 | 亿元 | 245740.54 | -7.0 |
| 出口 | 亿元 | 141255.23 | -1.8 |
| 进口 | 亿元 | 104485.31 | -13.2 |
| 实际使用外商直接投资 | 亿美元 | 1262.67 | 5.6 |
| 入境旅游人数 | 万人次 | 13382 | 4.1 |
| 国际旅游外汇收入 | 亿美元 | 1136.5 | 7.8 |
| 国内居民出境人数 | 万人次 | 12786 | 9.7 |
| 财政 | | | |
| 一般公共预算收入 | 亿元 | 152217 | 5.8 |
| # 税收收入 | 亿元 | 124892 | 4.8 |
| 一般公共预算支出 | 亿元 | 175768 | 13.2 |
| 人民生活 | | | |
| 全国居民人均可支配收入 | 元 | 21966 | 8.9 |
| 城镇常住居民人均可支配收入 | 元 | 31195 | 8.2 |
| 农村常住居民人均可支配收入 | 元 | 11422 | 8.9 |
| 价格指数 | | | |
| 居民消费价格指数 | (上年=100) | 101.3 | |
| 工业生产者出厂价格指数 | (上年=100) | 97.2 | |
| 工业生产者购进价格指数 | (上年=100) | 97.1 | |

重庆市国民经济和社会发展总量指标

| 指 标 | 单位 | 2010 年 | 2014 年 | 2015 年 |
|-----------------|----|---------|----------|----------|
| 人口与就业 | | | | |
| 年末户籍人口 | 万人 | 3303.45 | 3375.20 | 3371.84 |
| 年末常住人口 | 万人 | 2884.62 | 2991.40 | 3016.55 |
| 城镇人口 | 万人 | 1529.55 | 1783.01 | 1838.41 |
| 乡村人口 | 万人 | 1355.07 | 1208.39 | 1178.14 |
| 从业人员数 | 万人 | 1539.95 | 1696.94 | 1707.37 |
| # 城镇非私营单位在岗职工人数 | 万人 | 250.22 | 386.76 | 385.08 |
| 国民经济核算 | | | | |
| 地区生产总值 | 亿元 | 7925.58 | 14262.60 | 15719.72 |
| 第一产业 | 亿元 | 685.38 | 1061.03 | 1150.15 |
| 第二产业 | 亿元 | 3531.10 | 6529.06 | 7071.82 |
| 工业 | 亿元 | 2869.81 | 5175.80 | 5557.52 |
| 建筑业 | 亿元 | 661.29 | 1353.26 | 1514.30 |
| 第三产业 | 亿元 | 3709.10 | 6672.51 | 7497.75 |
| # 金融业 | 亿元 | 543.56 | 1225.27 | 1410.18 |
| # 房地产业 | 亿元 | 299.43 | 817.04 | 847.72 |
| 固定资产投资 | | | | |
| 固定资产投资总额 | 亿元 | 6934.80 | 13223.75 | 15480.33 |
| # 基础设施建设 | 亿元 | 1911.45 | 3386.23 | 4356.14 |
| # 民间投资 | 亿元 | 3059.27 | 6558.04 | 7731.64 |
| 按三次产业分 | | | | |
| 第一产业 | 亿元 | 264.77 | 486.91 | 533.24 |
| 第二产业 | 亿元 | 2423.12 | 4167.87 | 4997.96 |
| # 工业 | 亿元 | 2233.69 | 4163.91 | 4990.09 |
| 第三产业 | 亿元 | 4246.90 | 8568.97 | 9949.12 |
| # 房地产开发 | 亿元 | 1620.26 | 3630.23 | 3751.28 |
| 财政 | | | | |
| 一般公共预算收入 | 亿元 | 952.07 | 1922.02 | 2154.83 |
| 一般公共预算支出 | 亿元 | 1709.04 | 3304.39 | 3792.00 |

续表 1

| 指 标 | 单位 | 2010 年 | 2014 年 | 2015 年 |
|------------------------|------|----------|----------|----------|
| 农业 | | | | |
| 农林牧渔总产值 | 亿元 | 1021.13 | 1594.96 | 1738.15 |
| # 农业 | 亿元 | 623.33 | 967.87 | 1033.68 |
| 林业 | 亿元 | 30.40 | 53.56 | 60.44 |
| 牧业 | 亿元 | 326.55 | 486.36 | 542.90 |
| 渔业 | 亿元 | 27.21 | 64.93 | 74.91 |
| 规模以上工业 | | | | |
| 总产值 | 亿元 | 9087.99 | 18722.51 | 21404.66 |
| # 国有控股 | 亿元 | 3402.17 | 5031.02 | 5415.18 |
| 按轻重工业分 | | | | |
| 轻工业 | 亿元 | 2689.72 | 4932.47 | 5481.32 |
| 重工业 | 亿元 | 6398.27 | 13790.04 | 15923.34 |
| 工业销售产值 | 亿元 | 8905.83 | 18337.10 | 20934.70 |
| # 出口交货值 | 亿元 | 390.99 | 2776.27 | 2729.80 |
| 企业主要财务指标 | | | | |
| 流动资产合计 | 亿元 | 3754.13 | 6992.22 | 8097.21 |
| 主营业务收入 | 亿元 | 8878.19 | 18349.45 | 20652.97 |
| 利税总额 | 亿元 | 826.28 | 2112.19 | 2439.20 |
| 利润总额 | 亿元 | 459.48 | 1169.87 | 1393.80 |
| 建筑业（总承包和专业承包企业） | | | | |
| 建筑业总产值 | 亿元 | 2534.32 | 5552.21 | 6256.94 |
| 房屋施工面积 | 万平方米 | 19489.39 | 32886.88 | 32801.61 |
| 房屋竣工面积 | 万平方米 | 8292.00 | 12815.64 | 13542.58 |
| 交通运输业 | | | | |
| 客运量 | 亿人 | | 7.01 | 6.42 |
| 客运周转量 | 亿人公里 | | 725.79 | 789.60 |
| 货运量 | 亿吨 | | 9.73 | 10.37 |
| 货运周转量 | 亿吨公里 | | 2588.87 | 2704.51 |
| 内河港口货物吞吐量 | 万吨 | 9668.42 | 14664.78 | 15750.07 |

续表 2

| 指 标 | 单位 | 2010 年 | 2014 年 | 2015 年 |
|------------------------|-----|---------|---------|---------|
| 邮电通信业 | | | | |
| 邮电业务总量 | 亿元 | | 418.12 | 552.35 |
| 本地固定电话用户 | 万户 | 582.70 | 582.97 | 564.98 |
| 移动电话用户 | 万户 | 1664.40 | 2589.89 | 2788.78 |
| 互联网络用户 | 万户 | 1232.50 | 2552.00 | 2984.70 |
| 国内贸易 | | | | |
| 社会消费品零售总额 | 亿元 | 3051.11 | 5710.67 | 6424.02 |
| 按销售单位所在地分 | | | | |
| 城镇 | 亿元 | 2883.30 | 5427.74 | 6105.58 |
| 乡村 | 亿元 | 167.81 | 282.93 | 318.44 |
| 限额以上法人企业主要商品零售额 | | | | |
| # 粮油、食品类 | 亿元 | 150.72 | 355.99 | 407.56 |
| 饮料类 | 亿元 | 14.05 | 25.88 | 31.91 |
| 烟酒类 | 亿元 | 26.74 | 58.26 | 70.14 |
| 服装、鞋帽、针纺织品类 | 亿元 | 165.12 | 275.15 | 290.35 |
| 化妆品类 | 亿元 | 18.23 | 30.72 | 34.64 |
| 金银珠宝类 | 亿元 | 20.15 | 36.08 | 34.94 |
| 日用品类 | 亿元 | 55.87 | 134.40 | 149.32 |
| 体育、娱乐用品类 | 亿元 | 5.06 | 4.96 | 5.21 |
| 家用电器和音像器材类 | 亿元 | 130.46 | 224.46 | 257.63 |
| 中西药品类 | 亿元 | 108.67 | 221.38 | 257.39 |
| 文化办公用品类 | 亿元 | 28.73 | 81.90 | 111.34 |
| 家具类 | 亿元 | 51.36 | 127.96 | 152.29 |
| 通讯器材类 | 亿元 | 20.59 | 67.77 | 99.79 |
| 石油及制品类 | 亿元 | 127.62 | 378.88 | 413.15 |
| 建筑及装潢材料类 | 亿元 | 79.13 | 87.35 | 116.08 |
| 汽车类 | 亿元 | 374.51 | 907.92 | 1052.05 |
| 对外贸易与利用内、外资 | | | | |
| 进出口总值 | 亿美元 | 124.26 | 954.50 | 744.77 |
| 出口 | 亿美元 | 74.88 | 634.09 | 551.90 |
| 进口 | 亿美元 | 49.38 | 320.41 | 192.87 |
| 实际利用内资金额 | 亿元 | 2638.29 | 7246.89 | 8530.13 |
| 实际使用外商直接投资 | 亿美元 | 30.43 | 42.33 | 37.72 |

续表 3

| 指 标 | 单位 | 2010 年 | 2014 年 | 2015 年 |
|---------------|---------|----------|----------|----------|
| 国际旅游 | | | | |
| 接待入境游客人数 | 万人次 | 137.02 | 263.76 | 282.53 |
| 旅游外汇收入 | 亿美元 | 7.03 | 13.54 | 14.69 |
| 旅行社组织出境游客人数 | 万人次 | 22.73 | 120.84 | 182.22 |
| 金融 | | | | |
| 金融机构本外币存款余额 | 亿元 | 13613.97 | 25160.11 | 28778.80 |
| # 人民币存款余额 | 亿元 | 13454.98 | 24501.54 | 28094.37 |
| 金融机构本外币贷款余额 | 亿元 | 10999.87 | 20630.69 | 22955.21 |
| # 人民币贷款余额 | 亿元 | 10888.15 | 20011.50 | 22393.93 |
| 房地产业 | | | | |
| 商品房施工面积 | 万平方米 | 17138.50 | 28623.93 | 28985.67 |
| # 新开工面积 | 万平方米 | 6312.64 | 6254.04 | 5810.85 |
| 商品房竣工面积 | 万平方米 | 2626.59 | 3717.78 | 4630.29 |
| 商品房销售面积 | 万平方米 | 4314.39 | 5100.39 | 5381.37 |
| 商品房销售额 | 亿元 | 1846.94 | 2814.99 | 2952.21 |
| 教育 | | | | |
| 学校 | 所 | 12059 | 11118 | 10886 |
| 专任教师 | 万人 | 29.70 | 32.38 | 33.22 |
| 在校学生 | 万人 | 609.03 | 616.87 | 618.34 |
| 卫生 | | | | |
| 医院、卫生院 | 个 | 1449 | 1510 | 1568 |
| 执业（助理）医师 | 人 | 44844 | 58007 | 61017 |
| 卫生机构床位数 | 张 | 103624 | 160446 | 176674 |
| 居民收支 | | | | |
| 城镇常住居民人均可支配收入 | 元 | 16032 | 25147 | 27239 |
| 城镇常住居民人均消费性支出 | 元 | 12818 | 18279 | 19742 |
| 农村常住居民人均可支配收入 | 元 | 5378 | 9490 | 10505 |
| 农村常住居民人均消费性支出 | 元 | 4359 | 7983 | 8938 |
| 价格 | | | | |
| 居民消费价格总指数 | 上年 =100 | 103.2 | 101.8 | 101.3 |
| 工业生产者出厂价格指数 | 上年 =100 | 103.1 | 98.3 | 97.2 |
| 工业生产者购进价格指数 | 上年 =100 | 106.9 | 98.1 | 97.1 |

注：居民收支中，2010 年数据为城镇居民与农村居民口径。

重庆市国民经济和社会发展速度指标

| 指 标 | 2015 年比下列各年增长 (%) | | 近 5 年平均增长 (%) |
|-----------------|-------------------|--------|---------------|
| | 2010 年 | 2014 年 | |
| 人口与就业 | | | |
| 年末户籍人口 | 2.1 | -0.1 | 0.4 |
| 年末常住人口 | 4.6 | 0.8 | 0.9 |
| 城镇人口 | 20.2 | 3.1 | 3.7 |
| 乡村人口 | -13.1 | -2.5 | -2.8 |
| 从业人员数 | 10.9 | 0.6 | 2.1 |
| # 城镇非私营单位在岗职工人数 | 53.9 | -0.4 | 9.0 |
| 国民经济核算 | | | |
| 地区生产总值 (可比价) | 82.8 | 11.0 | 12.8 |
| 第一产业 | 26.7 | 4.7 | 4.8 |
| 第二产业 | 100.3 | 11.3 | 14.9 |
| 工业 | 98.8 | 10.5 | 14.7 |
| 建筑业 | 105.2 | 14.8 | 15.5 |
| 第三产业 | 70.9 | 11.5 | 11.3 |
| # 金融业 | 90.7 | 15.4 | 13.8 |
| # 房地产业 | 42.4 | 5.5 | 7.3 |
| 固定资产投资 | | | |
| 固定资产投资总额 | 123.2 | 17.1 | 21.4 |
| # 基础设施建设 | 127.9 | 28.6 | 22.4 |
| # 民间投资 | 152.7 | 17.9 | 23.9 |
| 按三次产业分 | | | |
| 第一产业 | 101.4 | 9.5 | 25.0 |
| 第二产业 | 106.3 | 19.9 | 19.7 |
| # 工业 | 123.4 | 19.8 | 21.3 |
| 第三产业 | 134.3 | 16.1 | 22.2 |
| # 房地产开发 | 131.5 | 3.3 | 18.3 |
| 财政 | | | |
| 一般公共预算收入 | 126.3 | 12.1 | 17.7 |
| 一般公共预算支出 | 121.9 | 14.8 | 17.3 |

续表 1

| 指 标 | 2015 年比下列各年增长 (%) | | 近 5 年平均增长 (%) |
|------------------------|-------------------|--------|---------------|
| | 2010 年 | 2014 年 | |
| 农业 | | | |
| 农林牧渔业总产值 | 25.7 | 4.6 | 4.7 |
| # 农业 | 25.3 | 4.6 | 4.6 |
| 林业 | 55.5 | 9.3 | 9.2 |
| 牧业 | 16.4 | 2.5 | 3.1 |
| 渔业 | 118.3 | 14.0 | 16.9 |
| 规模以上工业 | | | |
| 总产值 | 135.5 | 12.4 | 18.7 |
| # 国有控股 | 59.2 | 8.9 | 9.7 |
| 按轻重工业分 | | | |
| 轻工业 | 103.8 | 11.2 | 15.3 |
| 重工业 | 148.9 | 12.8 | 20.0 |
| 工业销售产值 | 135.1 | 12.3 | 18.6 |
| # 出口交货值 | 598.2 | -2.3 | 47.5 |
| 企业主要财务指标 | | | |
| 流动资产合计 | 115.7 | 11.9 | 16.6 |
| 主营业务收入 | 132.6 | 10.4 | 18.4 |
| 利税总额 | 195.2 | 13.1 | 24.2 |
| 利润总额 | 203.3 | 16.5 | 24.8 |
| 建筑业（总承包和专业承包企业） | | | |
| 建筑业总产值 | 146.9 | 12.7 | 19.8 |
| 房屋施工面积 | 68.3 | -0.3 | 11.0 |
| 房屋竣工面积 | 63.3 | 5.7 | 10.3 |
| 交通运输业 | | | |
| 客运量 | 30.1 | -8.4 | 5.4 |
| 客运周转量 | 85.9 | 8.8 | 13.2 |
| 货运量 | 81.7 | 6.6 | 12.7 |
| 货运周转量 | 88.1 | 4.5 | 13.5 |
| 内河港口货物吞吐量 | 62.9 | 7.4 | 10.3 |

续表 2

| 指 标 | 2015 年比下列各年增长 (%) | | 近 5 年平均增长 (%) |
|------------------------|-------------------|--------|---------------|
| | 2010 年 | 2014 年 | |
| 邮电通信业 | | | |
| 邮电业务总量 | | 32.1 | |
| 本地固定电话用户 | -3.0 | -3.1 | -0.6 |
| 移动电话用户 | 67.6 | 7.7 | 10.9 |
| 互联网络用户 | 142.2 | 17.0 | 19.4 |
| 国内贸易 | | | |
| 社会消费品零售总额 | 110.5 | 12.5 | 16.1 |
| 按销售单位所在地分 | | | |
| 城镇 | 111.8 | 12.5 | 16.2 |
| 乡村 | 89.8 | 12.6 | 13.7 |
| 限额以上法人企业主要商品零售额 | | | |
| # 粮油、食品类 | 170.4 | 14.5 | 22.0 |
| 饮料类 | 127.1 | 23.3 | 17.8 |
| 烟酒类 | 162.3 | 20.4 | 21.3 |
| 服装、鞋帽、针纺织品类 | 75.8 | 5.5 | 12.0 |
| 化妆品类 | 90.0 | 12.8 | 13.7 |
| 金银珠宝类 | 73.4 | -3.1 | 11.6 |
| 日用品类 | 167.3 | 11.1 | 21.7 |
| 体育、娱乐用品类 | 3.0 | 5.1 | 0.6 |
| 家用电器和音像器材类 | 97.5 | 14.8 | 14.6 |
| 中西药品类 | 136.9 | 16.3 | 18.8 |
| 文化办公用品类 | 287.5 | 35.9 | 31.1 |
| 家具类 | 196.5 | 19.0 | 24.3 |
| 通讯器材类 | 384.7 | 47.3 | 37.1 |
| 石油及制品类 | 223.7 | 9.0 | 26.5 |
| 筑及装潢材料类 | 46.7 | 32.9 | 8.0 |
| 汽车类 | 180.9 | 15.9 | 22.9 |
| 对外贸易与利用内、外资经济 | | | |
| 进出口总值 | 499.4 | -22.0 | 43.1 |

续表 3

| 指 标 | 2015 年比下列各年增长 (%) | | 近 5 年平均增长 (%) |
|----------------|-------------------|--------|---------------|
| | 2010 年 | 2014 年 | |
| 出口 | 637.0 | -13.0 | 49.1 |
| 进口 | 290.6 | -39.8 | 31.3 |
| 实际利用内资金额 | 223.3 | 17.7 | 26.5 |
| 实际使用外商直接投资 | 24.0 | -10.9 | 4.4 |
| 国际旅游 | | | |
| 接待入境游客人数 | 106.2 | 7.1 | 15.6 |
| 旅游外汇收入 | 109.0 | 8.4 | 15.9 |
| 旅行社组织出境游客人数 | 701.7 | 50.8 | 51.6 |
| 金融 | | | |
| 金融机构本外币存款余额 | 111.4 | 12.6 | 16.1 |
| # 人民币存款余额 | 108.8 | 12.9 | 15.9 |
| 金融机构本外币贷款余额 | 108.7 | 11.2 | 15.9 |
| # 人民币贷款余额 | 105.7 | 11.9 | 15.5 |
| 房地产业 | | | |
| 商品房施工面积 | 69.1 | 1.3 | 11.1 |
| # 新开工面积 | -7.9 | -7.1 | -1.6 |
| 教育 | | | |
| 学校数 | -9.7 | -2.1 | -2.0 |
| 专任教师 | 11.8 | 2.6 | 2.3 |
| 在校学生数 | 1.5 | 0.2 | 0.3 |
| 卫生 | | | |
| 医院、卫生院 | 8.2 | 3.8 | 1.6 |
| 执业(助理)医师 | 36.1 | 5.2 | 6.4 |
| 卫生机构床位数 | 70.5 | 10.1 | 11.3 |
| 居民收支 | | | |
| 城镇常住居民人均可支配收入 | 69.9 | 8.3 | 11.2 |
| 城镇常住居民人均生活消费支出 | 54.0 | 8.0 | 9.0 |
| 农村常住居民人均可支配收入 | 95.3 | 10.7 | 14.3 |
| 农村常住居民人均生活消费支出 | 105.0 | 12.0 | 15.4 |

重庆市国民经济和社会发展结构指标

单位 :%

| 指标 | 2010 年 | 2014 年 | 2015 年 |
|-----------|--------|--------|--------|
| 年末常住人口 | 100.0 | 100.0 | 100.0 |
| 城镇 | 53.0 | 59.6 | 60.9 |
| 乡村 | 47.0 | 40.4 | 39.1 |
| 地区生产总值 | 100.0 | 100.0 | 100.0 |
| 第一产业 | 8.6 | 7.4 | 7.3 |
| 第二产业 | 44.6 | 45.8 | 45.0 |
| 第三产业 | 46.8 | 46.8 | 47.7 |
| 固定资产投资总额 | 100.0 | 100.0 | 100.0 |
| # 基础设施建设 | 27.6 | 25.6 | 28.1 |
| # 民间投资 | 44.1 | 49.6 | 49.9 |
| # 工业 | 32.2 | 31.5 | 32.2 |
| # 房地产开发 | 23.4 | 27.5 | 24.2 |
| 农林牧渔业产值 | 100.0 | 100.0 | 100.0 |
| 农业 | 61.0 | 60.7 | 59.5 |
| 林业 | 3.0 | 3.3 | 3.5 |
| 牧业 | 32.0 | 30.5 | 31.2 |
| 渔业 | 2.7 | 4.1 | 4.3 |
| 农林牧渔服务业 | 1.3 | 1.4 | 1.5 |
| 规模以上工业总产值 | 100.0 | 100.0 | 100.0 |
| 轻工业 | 29.6 | 26.3 | 25.6 |
| 重工业 | 70.4 | 73.7 | 74.4 |
| 社会消费品零售总额 | 100.0 | 100.0 | 100.0 |
| 城镇 | 94.5 | 95.0 | 95.0 |
| 乡村 | 5.5 | 5.0 | 5.0 |
| 进出口总值 | 100.0 | 100.0 | 100.0 |
| 出口 | 60.3 | 66.4 | 74.1 |
| 进口 | 39.7 | 33.6 | 25.9 |

重庆市国民经济和社会发展质量指标

| 指 标 | 单位 | 2014 年 | 2015 年 |
|-----------------|--------|---------|---------|
| 人口自然增长率 | ‰ | 3.62 | 3.86 |
| 人均预期寿命 | 岁 | 76.5 | 76.7 |
| 城镇化率 | % | 59.60 | 60.94 |
| 人均地区生产总值 | 元 | 47850 | 52330 |
| | 美元 | 7790 | 8402 |
| 服务业增加值占 GDP 比重 | % | 46.8 | 47.7 |
| 全市全员劳动生产率 | 元 / 人年 | 77108 | 84871 |
| 规模以上工业企业效益 | | | |
| 总资产贡献率 | % | 15.2 | 14.9 |
| 资产负债率 | % | 62.2 | 61.6 |
| 人均消费品零售额 | 元 | 19159 | 21385 |
| 对外贸易依存度 | % | 41.1 | 29.4 |
| # 出口依存度 | % | 27.3 | 21.7 |
| 高新技术产品出口额 | 亿元 | 1909.08 | 1745.48 |
| 入境旅游者人均花费 | 美元 | 513 | 520 |
| 主要劳动年龄人口平均受教育年限 | 年 | 10.15 | 10.39 |
| 小学学龄儿童入学率 | % | 99.99 | 99.99 |
| 森林覆盖率 | % | 43.1 | 45.0 |