

重 庆 市
南 岸 区 统 计 年 鉴
2012 年

重庆市南岸区统计局

编制说明

一、《重庆市南岸区统计年鉴 -2012》是一部全面记录南岸区经济和社会发 展情况的资 料性年刊，收录了南岸区 2011-2012 年经济和社会发 展主要统计数据，较为全面地展示了经 济社会各方面的建设成就。

二、本《年鉴》内容由总概、四篇十四章和附录组成。Ⅰ.综合篇，包括 1.综合 2.国 民经济核算 3.人口与就业 4.固定资产投资 5.人民生活与物价 6.城镇建设和环境保护； Ⅱ.产业篇，包括 7.农业和农村经济 8.工业 9.建筑业 10.国内贸易、对外经济、交通及旅 游业 11.财政、金融和保险业 12.教育、卫生、文化、体育、科技、民政和其他；Ⅲ.企业 篇，包括 13.各类企业资料；附录，收录了全国、重庆市的主要统计资料。

三、《年鉴》资料来源：主要由区域统计年报，各类抽样调查资料，重庆市统计局、国 家统计局重庆调查总队反馈专业资料，有关单位业务年报资料组成。主要数据均以现行国家 统计制度规定口径汇编整理。

四、本年鉴年份是出版年份；“空格”表示数据不详或无该项指标；“#”表示其中的 主要项；增长方式采用“指数”和“±%”表示。

五、南岸区统计局吴志刚、刘柏君、巫文毅、汤宇、江帆、王宏亮、高山、马荣峰、 汪维健、李文玉、谢金江、靳一静、曾晓兰、张燕、董敏、龙方文等同志参与资料收集、整 理、编辑等工作，郑渝、刘汉蓉、熊伟同志负责审定。

六、本《年鉴》在编撰过程中得到了有关单位的大力支持，在此深表感谢。由于水平所 限，加之时间仓促，难免有疏漏之处，敬请各界人士批评指正。

重庆市南岸区统计局

二〇一二年七月

目 录

2011 年重庆市南岸区国民经济和社会发展统计公报	01
---------------------------------	----

I 综合篇

一、综合

1-1 行政区划一览表（2011 年）	21
1-2 自然地理（2011 年）	26
1-3 南岸区行政区划图（2011）	27
1-4 国民经济和社会发展总量与速度指标（2010-2011 年）	28

二、国民经济核算

2-1 南岸区生产总值构成及指数（2010-2011 年）	33
2-2 南岸区生产总值比重（2010-2011 年）	34
主要统计指标解释	35

三、人口与就业

3-1 主要年份总户数、总人口（户籍统计）	39
3-2 主要年份常住人口	40
3-3 主要年份人口自然变动（户籍统计）	41
3-4 分街镇人口（户籍统计）（2011 年）	42
3-5 计划生育基本情况（2010-2011 年）	43
3-6 城镇非私营单位职工人数（2010-2011 年）	43
3-7 城镇非私营单位职工工资总额（2010-2011 年）	44
3-8 城镇非私营单位职工平均工资（2010-2011 年）	45
3-9 城镇非私营经济独立核算单位数（2011 年）	46
3-10 城镇非私营单位职工人数（2011 年）	47
3-11 城镇非私营单位就业人员劳动报酬（2011 年）	48
3-12 城镇非私营单位职工工资总额（2011 年）	49
3-13 城镇非私营单位职工年平均工资（2011 年）	50
主要统计指标解释	51

四、固定资产投资

4-1 全社会固定资产投资（2010-2011 年）	55
4-2 按产业分的全社会固定资产投资（2010-2011 年）	56
4-3 按资金来源分的全社会固定资产投资（2011 年）	57
4-4 全社会房屋竣工面积（2010-2011 年）	57
4-5 按各种分组的基本建设和更新改造投资（2010-2011 年）	58
4-6 商品房销售情况和空置面积（2010-2011 年）	59
4-7 南岸区注册房地产企业开发主要指标（2010-2011 年）	60
4-8 南岸区注册房地产企业开发经营情况（2010-2011 年）	61
主要统计指标解释	62

五、人民生活与物价

5-1 人民物质文化生活情况（2010-2011 年）	67
5-2 城乡居民家庭恩格尔系数（2010-2011 年）	68
5-3 城市居民家庭基本情况（2010-2011 年）	68
5-4 城市居民按相对收入等距五组分组收入及构成（2011 年）	69
5-5 城市居民按相对收入等距五组分组消费支出及构成（2011 年）	70
5-6 城市居民家庭平均每百户年末耐用消费品拥有量（2010-2011 年）	71
5-7 居民消费价格指数（2010-2011 年）	72
5-8 农村居民家庭基本情况（2010-2011 年）	73
5-9 农村居民家庭平均每人总收入、纯收入和总支出（2010-2011 年）	74
5-10 农村居民家庭平均每人主要消费品消费量（2010-2011 年）	75
5-11 农村居民家庭平均每百户年末耐用消费品拥有量（2010-2011 年）	76
主要统计指标解释	77

六、城镇建设和环境保护

6-1 城镇市政设施（2010-2011 年）	81
6-2 城镇供水及供气情况（2010-2011 年）	81
6-3 城镇园林绿化（2010-2011 年）	82
6-4 工业“三废”排放、处理及综合利用情况（2010-2011 年）	82
主要统计指标解释	83

II 产业篇

七、农业

7-1 农村基本情况（2010-2011 年）	89
-------------------------------	----

7-2 农业生产条件（2010-2011 年）	89
7-3 农、林、牧、渔业总产值及增加值（2010-2011 年）	90
7-4 主要农产品产量（2010-2011 年）	91
主要统计指标解释	92

八、工业

8-1 工业经济主要指标（2010-2011 年）	97
8-2 全地区规模以上工业企业主要经济指标（2010-2011 年）	98
8-3 国有控股工业企业主要经济指标（2011 年）	105
8-4 规模以上工业企业工业生产能源消耗表（2000-2011 年）	107
8-5 规模以上企业主要工业产品产量（2010-2011 年）	110
主要统计指标解释	111

九、建筑业

9-1 区域建筑企业生产情况（2010-2011 年）	119
9-2 区域建筑企业主要财务情况（2010-2011 年）	124
主要统计指标解释	129

十、国内贸易、对外经济、交通及旅游业

10-1 社会消费品零售总额（2010-2011 年）	133
10-3 限额以上批发零售法人企业财务状况综合表	141
10-4 星级住宿业和限额以上餐饮业经营情况（2010-2011 年）	189
10-5 限额以上住宿餐饮法人企业财务状况综合表	190
10-6 南岸区利用内资 1000 万元以上项目分组表	214
10-7 南岸区利用内资 1000 万元以下项目统计表	218
10-8 全地区外资、外贸情况（2011-2011 年）	219
10-9 客货运输量及周转量（2010-2011 年）	219
10-10 旅行社单位数和从业人员数（2010-2011 年）	220
10-11 旅游接待情况（2010-2011 年）	220
10-13 星级宾馆和饭店（三星以上）（2011 年）	221
10-14 风景名胜地（2011 年）	222
主要统计指标解释	223

十一、财政、金融和保险业

11-1 地方财政预算收入与支出（2010-2011 年）	229
11-2 金融机构人民币存贷款余额（2010-2011 年）	230
11-3 保险业务情况（2010-2011 年）	230
主要统计指标解释	231

十二、教育、卫生、文化、体育、科技、民政和其他

12-1 教育事业基本情况（2010-2011 年）	237
12-2 卫生事业情况（2010-2011 年）	238
12-3 文化事业情况（2010-2011 年）	238
12-4 体育事业情况（2010-2011 年）	239
12-5 科技事业基本情况（2010-2011 年）	239
12-6 社会就业及劳动保障（2010-2011 年）	240
12-7 火灾及交通事故（2010-2011 年）	240
主要统计指标解释	241

III 企业篇

十三、各类企业资料

13-1 南岸区 2011 年度进入重庆市工业五十强企业名单	247
13-2 南岸区工业总产值上亿元企业名单	248
13-3 南岸区大中型工业企业名单	251
13-4 南岸区规模以上工业企业目录	253
13-4 限额以上批发零售贸易业、住宿和餐饮业企业名录（2011 年）	267
13-5 南岸区二级以上房地产企业名录（2011 年）	275
13-6 南岸区资质内建筑企业名录（2011 年）	278
13-7 南岸驰名商标名单（2011 年）	281
13-8 南岸区著名商标名单（2011 年）	282
13-9 南岸区知名商标名单（2011 年）	283

附 录

2011 年全国国民经济主要统计指标	286
重庆市国民经济和社会发展总量指标	287

2011年重庆市南岸区 国民经济和社会发展统计公报

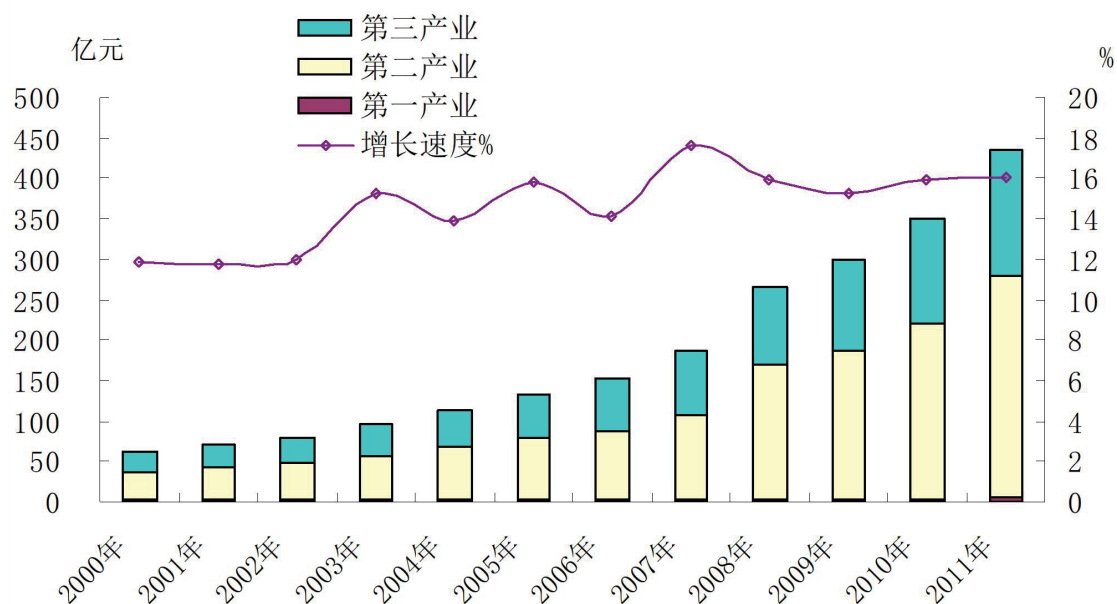
重庆市南岸区统计局

2012年2月25日

一、综合

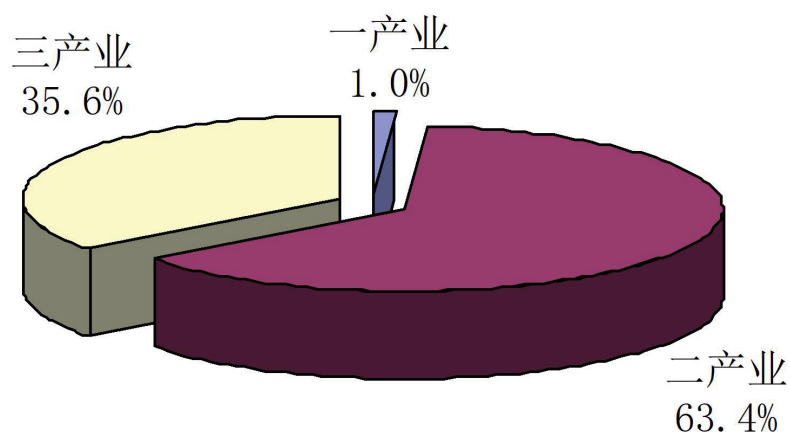
2011年我区的生产总值（GDP）总量434.2亿元，增速达到16.1%。其中一产业实现增加值4.4亿，增长4%，二产业实现增加值275.2亿，增长18.1%，三产业实现增加值154.6亿，增长13%。

2000-2011年南岸区生产总值与增长速度



经济结构从 2010 年的 1.0 : 61.7 : 37.3 调整为 1.0 : 63.4 : 35.6。

2011年南岸区生产总值三次产业构成



居民消费价格总指数为 105.3%，分类别看，食品类价格上涨 14.1%，烟酒及用品价格上涨 3.7%，衣着类价格上升 1.3%，家庭设备用品及维修服务上涨 2.2%，医疗保健和个人用品类价格上涨 2%，交通和通信下降 0.9%，娱乐教育文化用品及服务类价格下降 1.1%，居住类价格上涨 3.7%。

二、农业

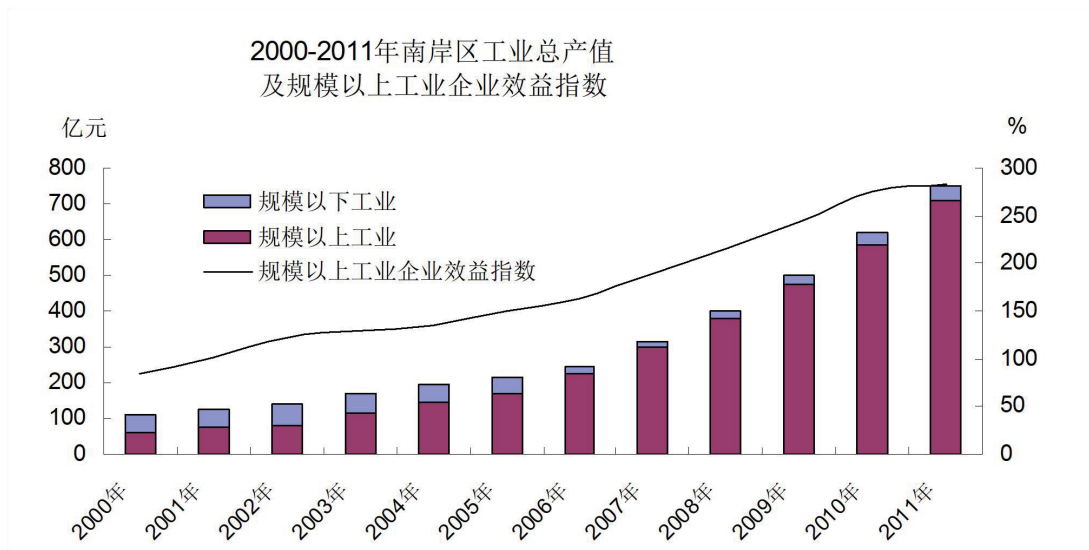
全区实现农林牧渔业总产值 6.6 亿元，其中：农业产值 4.1 亿元，增长 33.6%；林业产值 0.1 亿元，增长 57.1%；牧业产值 1.3 亿元，下降 3.1%；渔业产值 1.1 亿元，下降 2.8%；农林牧渔服务业产值 0.1 亿元，增长 3.5 倍。全区主要农产品产量情况如下表：

2011 年南岸区主要农产品产量

产品名称	单位	2010 年	2011 年	比上年± %
粮食作物	吨	15230	12690	-16.7
蔬菜产量	吨	57826	47094	-18.6
生猪出栏头数	头	44180	29649	-32.9
鲜奶产量	吨	2656	1357	-48.9
鲜鱼产量	吨	3832	3549	-7.4
水果	吨	5514	5714	3.6
花木	万株	1430	1451	1.5

三、工业和建筑业

2011 年，我区实现工业总产值 751.6 亿元，同比增长 21.7%；工业增加值 239.9 亿元，同比增长 17.6%。全区工业经济运行继续保持了平稳增长的态势。



规模以上工业经济平稳发展。我区规模以上工业企业 212 户，实现工业总产值 710.0 亿元，同比增长 21.9%；规模以上工业增加值速度 17.7%；新产品产值 177.3 亿元，同比增长 12.6%；销售产值 695.7 亿元，同比增长 23.2%；出口交货值 38.5 亿元，同比增长 24.1%；实现综合效益指数

283.8%，同比增长 15.6 个百分点；主营业务收入 685.7 亿元，同比增长 23.7%；利税总额 58.1 亿元，同比增长 1.0%。

工业行业结构逐步优化。近年来，我区逐渐形成了交通运输设备制造、通信电子产品制造、化工、通用设备制造、烟草制品等 5 大支柱产业。2011 年这 5 个行业完成工业产值 450.1 亿元，占全区规上工业产值的 63.4%，增长 24.4%，高于全区增长 2.5 个百分点。

龙头企业对工业经济贡献大。2011 年，我区亿元以上工业企业 99 户，较上年同期增加 12 个，完成产值 655 亿元，占全区规上工业产值的 92%，其中，10 亿产值企业 15 家，50 亿产值企业 2 家。

企业节能降耗成效显著。规模以上工业企业（不含水、电、气、烟草南岸分公司、川仪南岸分公司）万元产值能耗 0.07795 吨标准煤/万元，比去年下降了 2.59%。

2011 年南岸区主要工业产品产量(规模以上工业企业)

产品名称	单 位	2010 年	2011 年	比上年± %
汽车配件	千元	2868028	3091766	7.80
摩托车配件	千元	2468151	2641271	7.01
卷烟	万支	1860000	1910000	2.69
塑料制品	吨	36487.08	24801	-32.03
摩托车	辆	1824222	1896754	3.98
皮鞋	万双	448.82	540.24	20.37
服装	万件	776.20	1017.46	31.08
软饮料	吨	1980732	1399121.4	-29.36
商品混凝土	立方米	2215375	5936232.2	167.96
水泥	吨	2279063	2321411	1.86
移动通信手持机(手机)	台	6494383	5916696	-8.90

建筑业生产发展平稳。在南岸区注册的资质以上建筑企业 109 家，实现产值 135.0 亿元，同比增长 9.8%。在南岸区内施工的建筑企业实现产值 143.9 亿元，其中外地来渝的建筑企业实现产值 35.8 亿元。

四、固定资产投资

2011 年我区完成固定资产投资 341.8 亿元，比上年（同口径）增长 18.2%，其中：基本建设和更新改造完成投资 167 亿元，同比增长 51.1%；房地产开发完成投资 174.7 亿元，同比下降 2.2%。全部投资中工业投资完成 75.4 亿元，同比增长 25%。

投资结构有所优化。2011 年房地产投资、制造业投资、基本建设投资、民生投资和其他投资在投资中的比重分别为 51.1%，19.7%、15.8%、9.1%和 4.3%。其中房地产投资的占比与 2010 年相比下降 10.1 个百分点，制造业投资基本建设投资、民生投资和其他投资的占比分别比 2010 年上升 1.1、4.0、3.6 和 2 个百分点。

特别是民生投资，我区通过各种方式保障民生，投入加大。人们的居住环境明显提高，随着我区“城中村”改造和“旧城”改造的实施，弹子石片区和四公里片区的危旧房屋拆除，一改过去脏、乱现象，改造共投入资金 17.6 亿元。教育、卫生事业投入稳定，实施了中海学校新建、八十八中扩建和东港中心医院重建等项目，2011 年共投资 3.2 亿元。

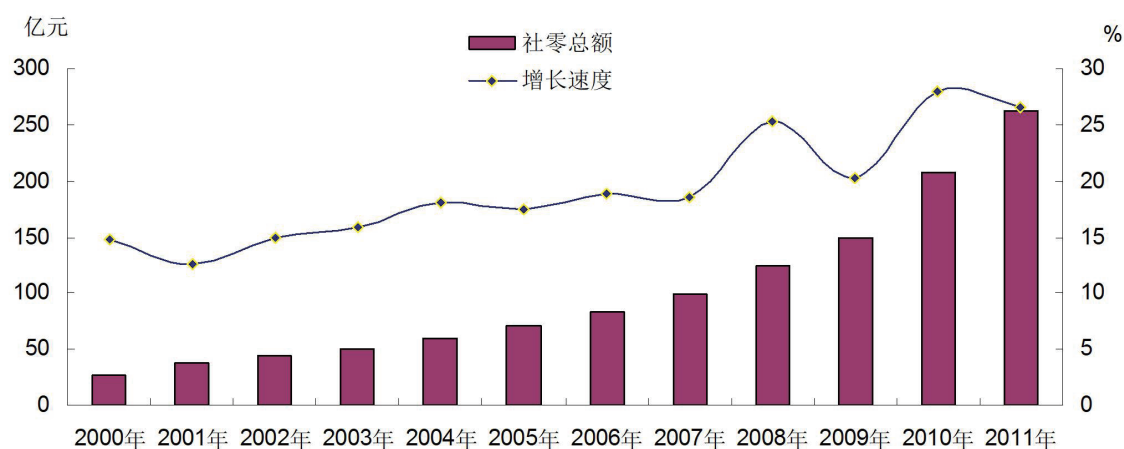
投资资金保障有力。2011 年全区项目到位资金 403.2 亿元，同比增长 0.6%，资金到位率为 118%。从资金来源的渠道看，到位资金占比居前三位的是其他资金（主要为商品房预售款）、自筹资金和国内贷款，比重分别为 38.9%、35.6% 和 19.8%。

五、国内贸易

全年我区批零业实现销售总额 720.6 亿元，同比增长 32%，社会消费品零售总额 261.7 亿元，同比增长 26.5%。从社零构成行业来看，批发业完成 33 亿元，同比增长 11%；零售业完成 192.5 亿元，同比增长 29.4%；住宿和餐饮业完成 36.1 亿元，同比增长 27.3%。

2011年零售业增长29.5%，高于社零增速3个百分点，与去年同期的增速相比基本持平，比住宿餐饮业增幅高2.2个百分点。零售业对社会消费品零售总额增长的贡献率达到79.9%，拉动社零总额21.2个百分点。

2000-2011年南岸区社零总额及增长



六、对外经济

全年实现外贸进出口总额 12.04 亿美元（含服务外包），比上年（同口径）增长 134.2%，其中：外贸出口 10.95 万美元（含服务外包），增长 160%。

实际利用外资 47729 万美元，下降 6%。

全年实际利用内资 207.1 亿元，比上年增长 40%。在三大产业中，第二产业利用内资 15.6 亿元，第三产业利用内资 191.5 亿元。第二、三产业分别占全区实际利用内资 7.5% 和 92.5%。从资金来源看，来自东部地区的资金达 168.2 亿元，占全区实际利用内资的 81.2%，占据绝对优势地位；来自中部地区的资金 10.6 亿元，占全区实际利用内资的 5.1%。来自西部地区的资金 28.3 亿元，占全区实际利用内资的 13.7%。

七、交通、邮电和旅游

交通运输和邮政业实现增加值 5.6 亿元，比上年增长 14.6%。全区公路总里程达 556.5 公里，其中等级公路 499.5 公里。全年共完成公路客运量 4370 万人，比上年增长 6.7%，旅客周转量 97702 万人公里，比上年增长 12%；完成货运量 6516 万吨，比上年增长 16.5%，货物周转量 658188 万吨公里，比上年增长 28.2%。

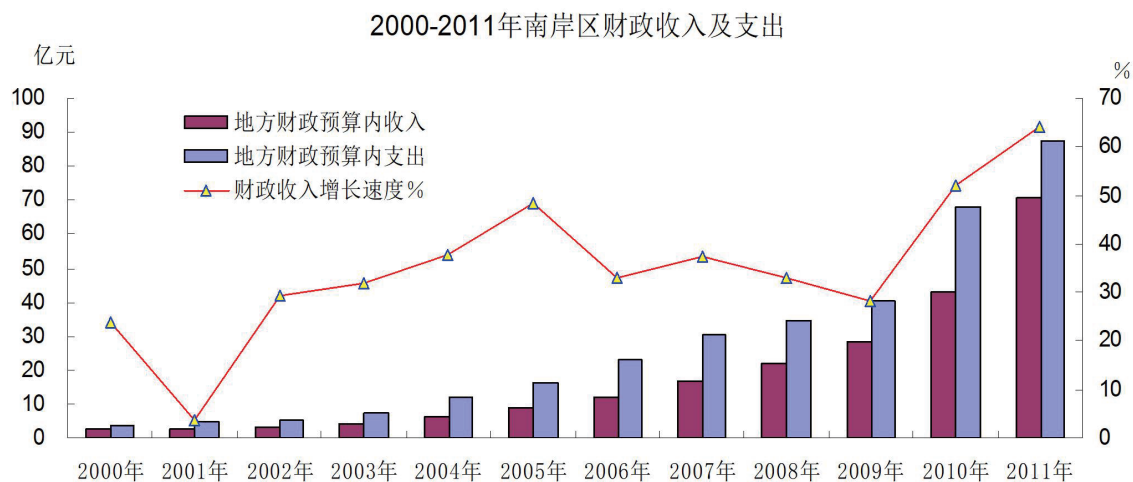
全区实现邮政业务量 3186 万元，比上年增长 5.7%。据抽样调查资料显示：2011 年末南岸区城市居民平均每百户拥

有固定电话 65 部，移动电话 181 部。

2011 年末全区共有旅行社 13 户，其中国际旅行社 1 户、国内旅行社 12 户、门市部 103 户；星级酒店 11 户，其中：五星级酒店 1 户，四星级酒店 4 户，三星级酒店 5 户，二星级 1 户；对外开放的景区（点）11 户，其中国家等级景区 5 户。全年接待游客 2240 万人次，增长 26.6%；其中接待海外游客 16 万人，增长 7.3%；实现旅游收入 45.2 亿元，增长 31.84%；实现外汇收入 1300 万元，增长 43%；完成税收 5782.21 万元，同比增长 15.8%；从业人员达 18697 人，同比增长 6.8 %。

八、财政、金融和保险

全年我区实现地方财政收入 70.8 亿元（含土地出让基金），同比增长 64.1%，其中，区级财政收入 60.3 亿元，同比增长 64.6%，开发区财政收入 10.4 亿元，同比增长 61.5%。财政支出 87.4 亿元，同比增长 28.2%。



全区共完成税收 39.7 亿元，同比增长 72.7%，其中区级 29.6 亿元，增长 76.7%，开发区 10.1 亿元，同比增长 61.9%。

金融机构人民币存款余额 682.9 亿元，同比增长 16.1%。其中居民储蓄存款 327.9 亿元，同比增长 21.9%。金融机构人民币贷款余额 603.3 亿元，同比增长 17.4%。

全年保费收入 5.5 亿元，增长 4.2%，支付各类赔款及给付 2.2 亿元，增长 9.2%。

九、教育和科学技术

教育事业加快发展。目前，全区共有普通高校 4 所，基础教育学校 61 所。基础教育中：完中 7 所，初级中学 11 所，九年一贯制学校 5 所，小学校 35 所，特殊教育学校 1 所，职业中学 1 所，教师进修学院 1 所。继续巩固“双高普九”成果，初中毕业生 99.97%以上升入高中阶段学习，学龄儿童入学率 100%，普通中小学在校生 80926 人，其中：小学 36701 人，普通中学 37250 人，职业高中 6746 人，特殊教育 229 人。与上年相比，在校生增加 1633 人。幼儿园 108 所，有学前教育班的小学 33 所，入读学前儿童 20516 人。

科技事业成效显著。全区全年新增国家级高新技术企业 10 家，重庆市首批创新型企业 4 家，市级创新型试点企业 4 家，高新技术产品 49 个，国家级重点新产品 1 个，市级重点新产品 44 个，获得国家中小型企业创新基金项目 15 个。获得市级以上科技成果奖 38 项，其中国家级奖励 3 项，市级

一等奖 4 项。目前已建成国家级科技企业孵化器 1 个，市级专家大院 2 个，区级生产力促进中心 1 个，微型企业孵化器 1 个，新组建市级企业工程技术研究中心 6 个。我区成功创建为国家知识产权试点城市，新增市级知识产权试点园区 1 个、试点企业 3 个。全年新增市级科普基地 2 个。全年组织青少年参加市级以上科技竞赛活动 84 次，获得奖项 642 个，其中国际奖 7 个、国家一等奖 63 个、二等奖 58 个，获市级一等奖 99 个、二等奖 142 个。2011 年区本级应用技术研发资金占本级财政预算支出的比例为 1.67%。我区连续第六次（十二年）荣获全国科技进步先进区称号。

十、文化、卫生和体育

文化事业全面繁荣。成功创建国家（地级）一级文化馆，完成区图书馆扩容改造工程并对外开放，全面完成街镇文化中心（站）建设任务；全面完成“广播村村响电视户户通”工程建设并交付使用，全区公共图书馆、文化站、文化站（中心）全面免费开放，开放总面积达 12349 平方米。茶园新城区文化艺术中心被列入重庆市十二五规划中十大文化建设项目。组织开展“中华红歌会”等市、区级重大节庆文化活动 172 场次，农村电影惠民工程放映 756 场、爱国主义教育影片放映 150 场、送电影到社区放映 200 场、重大题材宣传放映 159 场。全面完成全国第三次文物普查任务，荣获“重庆市第三次全国文物普查工作先进单位”。重庆开埠博物馆建设项目列入国家“十二五”文物建设项目。“桐君阁中成

药丸剂传统制作技艺”成功入选第三批国家级非物质文化遗产保护名录，“广阳龙舟会”、“广阳民间故事”、“南山盆景技艺”3个“非遗”项目成功入选重庆市第三批非物质文化遗产保护名录，南山街道民间油画和广阳镇民间故事分别被市文广局命名为“市级特色文化艺术之乡”。2011年文化产业增加值占全区GDP的比重达到9.06%。

卫生事业稳步发展。我区城市和农村居民健康档案建档率分别达到75.1%和82%；健康教育覆盖率达到100%，全区居民健康知识知晓率达到75%，健康行为养成率达到70%；65岁以上老年人健康管理率达到84.5%；高血压和2型糖尿病患者健康管理率分别达到61.53%和60.04%；重性精神疾病患者规范管理率达到100%；传染病疫情报告率和及时率均达到100%；突发公共卫生事件相关信息报告率100%，卫生监督协管信息报告率达到100%。今年按照全区人均不低于29元的标准，城乡居民基本公共卫生服务配套经费2074多万元。已有25家村卫生室入驻村级公共服务中心，并完成标准化建设。我区实施药品零差率，已向群众让利金额达2260万元。全区有1.5万名65岁以上的老龄困难群众在基层医疗机构享受免费健康体检，3.92万人次的老年慢病患者享受看病补助。2011年全区的21个疫苗接种门诊全部达到合格接种门诊标准，创建重庆市预防接种示范门诊6个。年末全区共有卫生机构407所，其中：医院27所，社区卫生

服务中心 9 所，镇卫生院 7 个，疾控中心、监督所、妇幼保健院各 1 所；医疗卫生机构床位 2487 张；目前全区人员执业（助理）医师 2114 名，注册护士 1364 名。

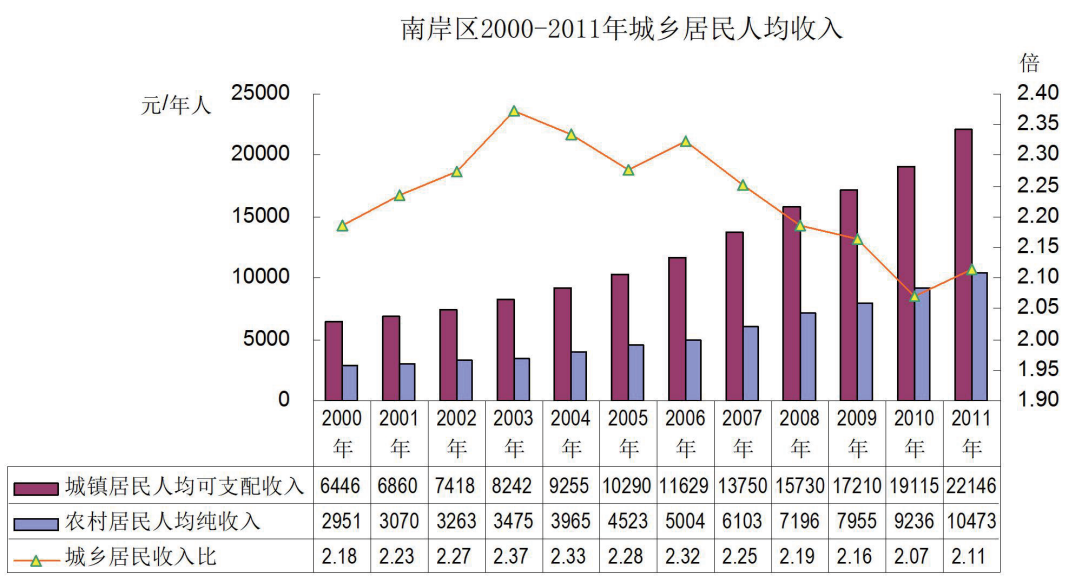
体育事业顺利推进。全区人均体育占地面积 2.1 平方米，全区所有社区、行政村建立了体育组织，体育队伍 600 余支，体育单项协会 11 个，全区体育锻炼人口 52.1%。江南体育中心“七场”（篮球场、足球场、排球场、网球场、羽毛球场、门球场、高尔夫练习场）已全面完工投入使用，田径场和青少年活动中心基本建成。全区 24 所中学、42 所小学塑胶运动场实现全覆盖。全区街镇、社区、农村体育基础设施实现全覆盖并逐步提档升级。第二批全国学校体育场馆向公众开放的试点工作有序推进。成功举办 2011 重庆马拉松赛、南岸区第十二届运动会等大型赛事。重庆市全运会男子足球甲级培训基地落户南岸。南岸区被国家体育总局命名为全国首批 10 个“全民健身示范城市（区）”试点单位。

十一、人口、人民生活和社会保障

根据户籍资料，2011 年末全区总户数 22.86 万户，人口 62.6 万人，比上年增加 1.81 万人。总人口中，非农业人口 55.19 万人，比上年增加 3.23 万人。全年新出生人口 6390 人，出生率为 10.36‰；死亡人口 2447 人，死亡率为 3.97‰，人口自然增长率为 6.39‰。

城乡居民收入继续增加，城镇居民人均可支配收入

22146 元，比上年增长 14.7%；农民人均纯收入 10473 元，增长 20.4%。



社会保障进一步完善。率先在全市开展充分就业区创建和基层标准化平台建设，全区充分就业社区（村）已达 91.8%，充分就业街镇已达 50%。全年城镇新增就业人数 25751 人，累计转移劳动力就业 31078 人，开展就业培训 2872 人，培训就业率达到 85%，城镇登记失业率控制在 1.53%，兑现落实各项就业补贴 5010 万元、争取上级就业资金 5216 万元。全年养老、医疗、失业、工伤和生育保险参保人数分别达到 28.6 万人、27.43 万人、16.1 万人、17.9 万人和 14.5 万人，居民养老、医疗参保分别达到 3.1 万人、30.39 万人。征收社会保险费 25.15 亿元。参加南岸区新型城乡合作医疗 303914 人。全区城镇居民最低生活保障对象 15171 人，农村

居民最低生活保障人数 2306 人,累计发放城市低保金 5985.7 万元,农村低保金 643.1 万元。年末全区社会福利收养单位 20 个,床位 2499 张。

十二、城市建设和环境保护

宜居南岸建设有力推进。完成车行道整治 125.1 万平方米,人行道整治 32.1 万平方米,新建人行过街设施 7 座,检测桥梁结构设施 8 座。拆除游走字幕广告牌 3160 块,小区户外广告 1349 块,规范整治店招牌 13701 块。创建市容三创项目 2 个,创模清洁示范街 2 条。建设三级管网 29334 米,完成目标任务的 159%,整治沿江排污口 3 个。新建夜间灯饰 82 项,新建路灯 1148 盏,基本消除无灯区。对市政公共设施全面维护保养,市政设施完好率 $\geq 98\%$,占用率 $\leq 1\%$ 。高质量完成了一大批以乔木为主的亮点工程。包括石庙山公园、黄葛古道广场、中海公园、中海广场、茶园湿地公园;江南大道、学府大道、海峡路、南滨路、兰花路、丹龙南路、腾滨路等绿化景观改造。全年新建绿化面积 9789 亩,。栽植干径 8cm 以上大树 53019 株,干径 20cm 以上大树 30783 株。

环境质量持续改善。通过实施“蓝天、碧水、宁静、绿地”四大行动和创建国家环境保护模范城市活动,全区环境质量得到进一步改善。2011 年,我区空气质量优良天数为 321 天,优良天数比例达 87.9%,与去年同期相比增加 2.4%。二氧化硫平均浓度为 0.042 毫克/标立方米;二氧化氮平均

浓度为 0.031 毫克/标立方米；可吸入颗粒物平均浓度为 0.092 毫克/标立方米。与 2010 年相比：二氧化硫减少 20.7%，二氧化氮减少 8.82%，可吸入颗粒物减少 5.15%。集中饮用水源地水质达标率为 99.2%，区域环境噪声年均值为 54.2 分贝，交通噪声年均值为 65.3 分贝，森林覆盖率为 39%。

注：

1、本公报为初步统计数据，正式数据以《南岸区统计年鉴-2012》为准。

2、地区生产总值及各行业增加值绝对数按现价计算，增长速度按可比价格计算。

3、规模以上工业企业：年主营业务收入2000万元以上工业企业。

限额以上批发零售贸易企业：批发企业年主营业务收入2000万以上，零售企业年主营业务收入500万元以上。

限额以上住宿餐饮企业：年主营业务收入200万元以上的住宿企业和餐饮企业。

I 综合篇

一、综合

1-1 行政区划一览表（2011年）

行政区划代码	行政区划名称	社区（村） 个数	社区	村
500108000000	南岸区	147	85	62
500108001000	铜元局街道办事处	9	9	0
500108001001	大田坝社区居委会			
500108001002	桐梓坪社区居委会			
500108001003	广东山社区居委会			
500108001004	芭蕉湾社区居委会			
500108001005	长江新村社区居委会			
500108001006	风临洲社区居委会			
500108001007	上海城社区居委会			
500108001008	云满庭社区居委会			
500108001009	观山水社区			
500108002000	花园路街道办事处	12	12	0
500108002001	南湖社区居委会			
500108002002	骑龙社区居委会			
500108002003	海峡路社区居委会			
500108002004	大石社区居委会			
500108002005	金堰社区居委会			
500108002008	科电社区居委会			
500108002009	明佳园社区居委会			
500108002010	古楼湾社区居委会			
500108002011	花园路社区居委会			
500108002012	金山路社区居委会			
500108002013	丹龙路社区居委会			
500108002014	金鹤社区居委会			
500108003000	南坪街道	12	12	0
500108003001	黄桷渡社区居委会			
500108003002	阳光社区居委会			
500108003003	南坪东路社区居委会			
500108003004	响水路社区居委会			
500108003005	正街社区居委会			
500108003006	后堡社区居委会			
500108003007	玛瑙社区居委会			
500108003008	珊瑚社区居委会			
500108003009	南坪西路社区居委会			

1-1 续表 1

行政区划代码	行政区划名称	社区（村） 个数	社区（村）	
			社区	村
500108003010	南坪南路社区居委会	9	9	0
500108003011	金紫街社区居委会			
500108003012	东兴路社区居委会			
500108004000	海棠溪街道			
500108004001	海新街社区居委会			
500108004002	敦厚街社区居委会			
500108004003	海棠晓月社区居委会			
500108004004	罗家坝社区居委会			
500108004005	四海社区居委会			
500108004006	四公里社区居委会	5	5	0
500108004007	学府路社区居委会			
500108004008	学苑社区居委会			
500108004009	烟雨堡社区居委会			
500108005000	龙门浩街道			
500108005001	上新街社区居委会			
500108005002	下新街社区居委会			
500108005003	上浩社区居委会			
500108005004	一天门社区居委会			
500108005005	下浩社区居委会	9	9	0
500108006000	弹子石街道			
500108006001	石桥社区居委会			
500108006002	裕华街社区居委会			
500108006003	弹新街社区居委会			
500108006004	王家沱社区居委会			
500108006005	东山坪社区居委会			
500108006006	大佛寺社区居委会			
500108006007	惠工村社区居委会			
500108006008	群慧村社区居委会	15	6	9
500108006009	富力社区居委会			
500108007000	南山街道			
500108007001	正街社区居委会			
500108007002	崇文路社区居委会			
500108007003	南山路社区居委会			
500108007004	真武山社区居委会			

1-1 续表 2

行政区划代码	行政区划名称	社区（村） 个数		
			社区	村
500108007005	文峰新街社区居委会			
500108007006	南山社区居委会			
500108007200	联合村委会			
500108007201	新力村委会			
500108007202	龙井村委会			
500108007203	泉山村委会			
500108007204	金竹村委会			
500108007205	双龙村委会			
500108007206	石牛村委会			
500108007207	放牛村委会			
500108007208	大坪村委会			
500108101000	南坪镇	10	7	3
500108101001	兴隆社区居委会			
500108101002	白鹤苑社区居委会			
500108101003	南塘苑社区居委会			
500108101004	回龙湾社区居委会			
500108101005	渝能社区居委会			
500108101006	金阳社区居委会			
500108101007	辅仁社区			
500108101200	海棠村委会			
500108101201	四公里村委会			
500108101202	二塘村委会			
500108102000	涂山镇	12	7	5
500108102001	石溪路社区居委会			
500108102002	友于里社区居委会			
500108102003	仁济路社区居委会			
500108102004	兴隆湾社区居委会			
500108102005	骡子堡社区居委会			
500108102006	红星社区居委会			
500108102007	腾龙社区居委会			
500108102200	红星村委会			
500108102201	黄荆坡村委会			
500108102202	刘胡兰村委会			
500108102203	新兴村委会			

1-1 续表 3

行政区划代码	行政区划名称	社区（村） 个数	社区	村
500108102204	莲花村委会	7	2	5
500108103000	鸡冠石镇			
500108103001	岩口社区居委会			
500108103002	白沙沱社区居委会			
500108103200	纳溪沟村委会			
500108103201	和平村委会			
500108103202	石龙村委会			
500108103203	盘龙村委会	10	1	9
500108103204	兴隆村委会			
500108105000	峡口镇			
500108105003	大兴场社区居委会			
500108105200	西流村委会			
500108105201	大石村委会			
500108105202	大田村委会			
500108105203	柏林村委会			
500108105204	大兴村委会			
500108105205	五星村委会			
500108105206	上坝村委会	16	4	12
500108105207	高峰村委会			
500108105208	胜利村委会			
500108106000	长生桥镇			
500108106001	百乐园社区居委会			
500108106002	桃花桥社区居委会			
500108106003	同景国际社区居委会			
500108106004	茶花社区			
500108106204	共和村委会			
500108106205	广福村委会			
500108106206	南山村委会			
500108106207	乐天村委会			
500108106208	桃花店村委会			
500108106209	腰子岗村委会			
500108106210	新塘村委会			
500108106211	白沙村委会			
500108106212	凉风村委会			

1-1 续表 4

行政区划代码	行政区划名称	社区（村） 个数	社区（村）	
			社区	村
500108106213	花红村委会	12	1	11
500108106214	天文村委会			
500108106215	茶园村委会			
500108107000	迎龙镇			
500108107001	迎龙镇社区居委会			
500108107200	蹇家边村委会			
500108107201	北斗村委会			
500108107202	双谷村委会			
500108107203	清油洞村委会			
500108107204	武堂村委会			
500108107205	苟家咀村委会			
500108107206	龙顶村委会			
500108107207	石梯子村委会	9	1	8
500108107208	大坪村委会			
500108107209	马颈村委会			
500108107210	四坪村委会			
500108108000	广阳镇			
500108108003	明月沱社区居委会			
500108108200	明月村委会			
500108108201	沿江村委会			
500108108202	垭口村委会			
500108108203	塘坎村委会			
500108108204	回龙桥村委会			
500108108205	大佛村委会			
500108108210	银湖村委会			
500108108211	新六村委会			

1-2 自然地理（2011年）

位置：南岸区位于东经 $106^{\circ} 31' 4'' \sim 106^{\circ} 47' 2''$ 、北纬 $29^{\circ} 27' 2'' \sim 29^{\circ} 37' 2''$ 之间，辖区西部、北部长江环绕，隔江与九龙坡区、渝中区和江北区相望，东部、南部与巴南区接壤，是重庆市的主城区。区人民政府驻南坪南城大道 199 号。

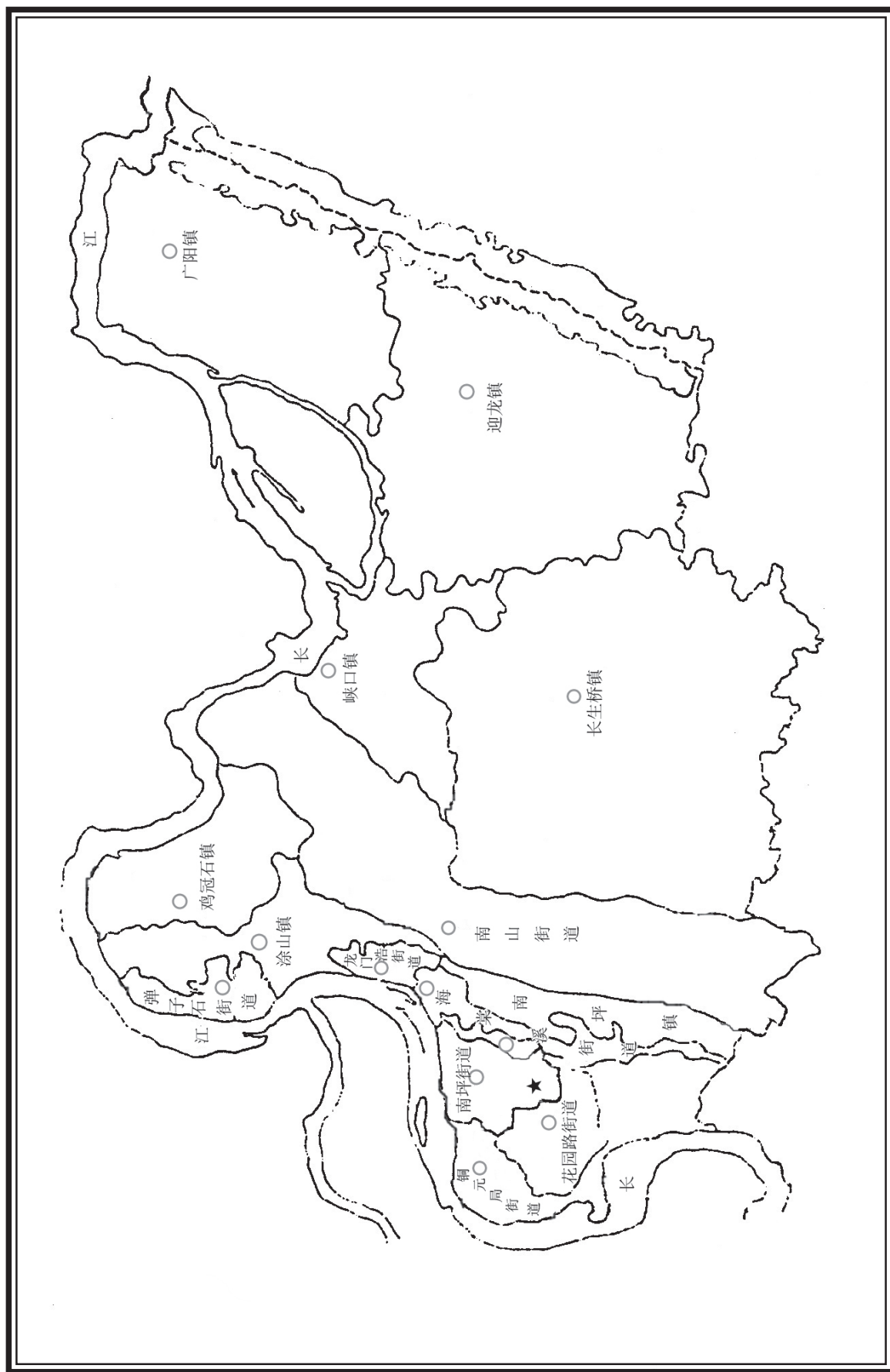
地势：南岸区位于川东平行岭谷区，背斜、向斜平行分布，背斜成山，向斜成谷，构成低山、丘陵、平坝、河流的地貌组合特征。

面积：南岸区幅员面积 262.43 平方公里。2011 年辖 7 个街道：南坪、龙门浩、海棠溪、弹子石、铜元局、花园路、南山；7 个镇：南坪、峡口、涂山、鸡冠石、长生桥、迎龙、广阳。建成区面积 77.89 平方公里。

气候：南岸区属亚热带湿润季风气候，具夏热冬暖，光热同季，无霜期长、雨量充沛，湿润多阴特点。

河流：以长江为主，是南岸区西部和北部的界河，流经 7 个街道、6 个镇。

1-3 南岸区行政区划图 (2011)



1-4 国民经济和社会发展总量与速度指标（2010-2011年）

指 标	单位	2010	2011	指数 2010=100
人口				
年末总人口（常住）	万人	75.96	78.98	104.0
年末总人口（户籍）	万人	60.79	62.60	103.0
# 农业人口	万人	8.83	7.41	83.9
非农业人口	万人	52.00	55.20	106.2
城镇新增就业人员	万人	2.50	2.6	104.0
宏观经济				
国民经济核算				
地区生产总值	万元	3512280	4341578	116.1
第一产业	万元	36365	43871	104.0
第二产业	万元	2167848	2751502	118.1
工业	万元	1865417	2399201	117.6
建筑业	万元	302431	352301	121.7
第三产业	万元	1308067	1546205	113.0
固定资产投资				
固定资产投资总额	万元	3527230	3417535	118.2
# 基础设施建设	万元	1740598	1670239	151.1
# 工业	万元	711152	753975	125.0
# 房地产开发	万元	1786632	1747296	97.8
财政				
地方预算内财政收入	万元	431008	707473	164.1
地方预算内财政支出	万元	681626	873575	128.2
利用内外资				
实际利用内资额	万元	1478971	2071173	140.0
实际利用外资额	万美元	50800	47729	94.0

1-4 续表 1

指 标	单位	2010	2011	指数 2010=100
产 业				
农业				
农林牧渔总产值（现价）	万元	55255	65932	119.3
主要农产品产量				
粮食	吨	12580	12690	100.9
水果	吨	5514	5714	103.6
肉类	吨	2827	2563	90.7
# 猪肉	吨	2450	2202	89.9
工业				
工业总产值（现价）	万元	6177256	7516305	121.7
建筑业				
建筑业总产值	万元	1229556	1351688	109.9
房屋施工面积	平方米	8183314	1108804	13.5
房屋竣工面积	平方米	4541668	361256	8.0
交通运输业				
客运量	万人	4094	4370	106.7
货运量	万吨	5593	6516	116.5
邮政业				
邮政业务量	万元	3014	3186	105.7
国内商业				
社会消费品零售总额	万元	2068727	2616981	20.3
国际旅游				
国际旅游人数	万人	14.9	16.0	107.6
旅游外汇收入	万美元	908.8	984.1	108.3
金融				
金融机构人民币存款余额	万元	5880703	6829574	116.1
金融机构人民币贷款余额	万元	5136870	6032679	117.4

1-4 续表 2

指 标	单位	2010	2011	指数 2010=100
教育、科技、文化				
教育				
中小学专任教师	人	4141	4367	105.5
中小学在校学生数	人	79080	80697	102.0
文化				
公共图书馆	个	1	1	100.0
公共图书馆藏书	万册	15.5	17.0	109.5
家庭、生活				
家庭（户籍资料）				
家庭总户数	万户	21.8	22.9	—
居住（抽样调查）				
城市居民人均住宅建筑面积	平方米	29.1	30.1	103.4
农村居民人均居住面积	平方米	50.1	49.0	97.8
工资和收入				
城镇非私营单位在岗职工平均人数	万人	12.6	14.5	115.1
城镇非私营单位在岗职工平均工资	元	37740	45053	119.4
城镇居民人均可支配收入	元	19316	22146	114.7
农村居民人均纯收入	元	9236	10473	120.4
卫生				
医院、卫生院	个	30	28	93.3
执业（助理）医师	人	1474	1549	105.1
卫生机构床位数	张	2321	2413	104.0
市政建设				
供水总量	万吨	6300	6700	106.3
# 生活用水量	万吨	4300	4700	109.3
天然气供应量	万立方米	14398	15224	105.7
公共汽（电）车总数	辆	1125	1028	91.4
园林绿地面积	公顷	3654	4347	119.0

二、国民经济核算

2-1 南岸区生产总值构成及指数（2010-2011年）

	2010	2011	指 数 2010=100
一、南岸生产总值（万元）	3574399	4341578	116.1
第一产业	36365	43871	104.0
农林牧渔业	36365	43871	104.0
第二产业	2229967	2751502	118.1
工业	1961480	2399201	117.6
建筑业	268487	352301	121.7
第三产业	1308067	1546205	113.0
交通运输、仓储和邮政业	47305	55915	114.6
批发零售贸易	329516	404975	117.4
住宿和餐饮业	159927	189673	111.9
金融业	194431	231894	113.6
房地产业	135751	149598	104.7
其他服务业	441137	514150	112.1
营利性服务业	100645	109502	107.4
非营利性服务业	340492	404648	113.5
二、人均生产总值（元）	47668	56042	112.9

注：人均生产总值所用人口数为常住人口数

2-2 南岸区生产总值比重（2010-2011年）

	2010	2011
一、南岸生产总值（万元）	100.0	100.0
第一产业	1.0	1.0
农林牧渔业	1.0	1.0
第二产业	62.4	63.4
工业	54.9	55.3
建筑业	7.5	8.1
第三产业	36.6	35.6
交通运输、仓储和邮政业	1.3	1.3
批发零售贸易	9.2	9.3
住宿和餐饮业	4.5	4.4
金融业	5.5	5.3
房地产业	3.8	3.4
其他服务业	12.3	11.9
营利性服务业	2.8	2.5
非营利性服务业	9.5	9.4

主要统计指标解释

国内（地区）生产总值（GDP） 是一个国家（或地区）所有常住单位在一定时期内生产活动的最终成果。国内（地区）生产总值有三种表现形态，即价值形态、收入形态和产品形态。从价值形态看，它是所有常住单位在一定时期内所生产的全部货物和服务价值超过同期中间投入的全部非固定资产货物和服务价值的差额，即所有常住单位的增加值之和；从收入形态看，它是所有常住单位在一定时期内所创造并分配给常住单位和非常住单位的初次分配收入之和；从产品形态看，它是所有常住单位在一定时期内最终使用的货物和服务价值与货物和服务净出口价值之和。在实际核算中，国内（地区）生产总值的三种表现形态表现为三种计算方法，即生产法、收入法和支出法。三种方法分别从不同的方面反映国内（地区）生产总值及其构成。

三次产业 三产业的划分是世界上较为常用的产业结构分类，但各国的划分不尽一致。我国的三次产业划分是：

第一产业：农业(包括种植业、林业、牧业和渔业)。

第二产业：工业(包括采掘工业、制造业、自来水、电力、蒸气、热水、煤气)和建筑业。

第三产业：除第一、第二产业以外的其他各业。由于第三产业包括的行业多、范围广，根据我国的实际情况，第三产业可分为两大部分：一是流通部门，二是服务部门。具体又可分为四个层次：

第一层次：流通部门，包括交通运输业、邮电通讯业，商业、饮食业、物资供销和仓储业。

第二层次：为生产和生活服务的部门，包括金融、保险业，地质勘察业，房地产、公用事业、居民服务业，咨询服务业和综合技术服务业，农、林、牧、渔、水利服务业和水利业，公路、内河(湖)航道养护业等。

第三层次：为提高科学文化水平和居民素质服务的部门，包括教育、文化、广播电视，科学研究、卫生、体育和社会福利事业等。

第四层次：为社会公共需要服务的部门，包括国家机关，政党机关、社会团体，以及军队和警察等。

三、人口与就业

3-1 主要年份总户数、总人口（户籍统计）

年份	总户数 (户)	总人口 (人)	按性别分		按农业、非农业分	
			男	女	农 业	非 农 业
2000	158301	462853	235153	227700	136637	326216
2001	162011	475670	241687	233983	132903	342767
2002	165434	489651	249669	239982	129761	359890
2003	170080	506623	258066	248557	126720	379903
2004	176183	526787	268148	268639	119904	406883
2005	182450	545118	277054	268064	114952	430166
2006	188196	556726	282541	274185	111411	445315
2007	194563	566279	286474	279805	109285	456994
2008	202853	575898	290554	285344	99640	476258
2009	209931	583689	293222	290467	94202	489487
2010	218214	607887	304580	303307	88317	519570
2011	228645	626024	312663	313361	74131	551893

3-2 主要年份常住人口

单位：万人

年 份	常住人口
2000	60.38
2001	61.73
2002	63.11
2003	64.52
2004	65.96
2005	67.43
2006	68.94
2007	70.48
2008	72.05
2009	74.01
2010	75.96
2011	78.98

3-3 主要年份人口自然变动（户籍统计）

单位：人、‰

年 份	出生		死亡		自然增长	
	人口	出生率	人口	死亡率	人口	自然增长率
1997	2401	7.72	2448	5.45	-47	2.27
1998	3359	7.63	3879	8.76	-520	-1.13
1999	3404	7.48	2144	4.62	1260	2.86
2000	4508	9.72	5137	11.02	-629	-1.30
2001	3268	6.94	2221	4.62	1047	2.32
2002	2989	6.13	2056	4.29	933	1.84
2003	3612	7.25	2675	5.34	937	1.91
2004	3797	7.35	3462	6.70	335	0.65
2005	3905	7.29	2642	4.93	1263	2.36
2006	3750	6.81	2569	4.66	1181	2.14
2007	4563	8.13	2487	4.43	2076	3.70
2008	4807	8.42	2537	3.97	2270	4.44
2009	4715	8.13	2931	5.06	1784	3.08
2010	6282	10.54	5219	8.76	1063	1.78
2011	6390	10.36	2447	3.97	3943	6.39

3-4 分街镇人口（户籍统计）（2011年）

单位：户、人

地 区	总户数	总人口	按性别分		性别比 女= 100	总人口中： 非农业人口
			男	女		
全区合计	209931	583689	293222	290467	101	551893
街道小计	138402	408512	206301	202211	102	396173
镇小计	90243	217512	106362	111150	96	155720
龙门浩街道	10460	26538	13085	13453	97	26538
铜元局街道	15173	38456	18899	19557	97	38456
南坪街道	32638	91001	44766	46235	97	91001
海棠溪街道	20845	79199	40697	38502	106	79199
弹子石街道	16869	46509	24135	22374	108	46509
花园路街道	25593	76210	38322	37888	101	76210
南山街道	16824	50599	26397	24202	109	38260
南坪镇	24294	56213	27001	29212	92	55213
涂山镇	16559	37754	17992	19762	91	34720
鸡冠石镇	6324	14743	7005	7738	91	9028
峡口镇	7385	17865	8708	9157	95	10161
长生镇	17963	47383	23468	23915	98	33518
迎龙镇	8836	21783	11102	10681	104	5810
广阳镇	8882	21771	11086	10685	104	7270

3-5 计划生育基本情况（2010-2011年）

	单位	2010	2011
政策性生育率	%	98.3	98.7
已婚育龄妇女人数	人	118393	130805
领独生子女证人数	人	55793	54576
领证率	%	47.13	41.7
采取节育措施人数	人	105367	113875
综合节育率	%	89.00	87.06

注：人均生产总值所用人口数为常住人口数

3-6 城镇非私营单位职工人数（2010-2011年）

单位：人

	2010	2011
合 计	125622	139518
按经济类型分		
其中：国有	39249	42037
集体	1170	799
其他	85203	96682
按产业分		
第一产业	288	362
第二产业	68043	72293
第三产业	57291	66863

注：“城镇非私营单位”与原“城镇经济单位”口径相同（以下各表同）。

3-7 城镇非私营单位职工工资总额（2010-2011年）

单位：万元

	2010	2011
合 计	427052	622491
按经济类型分		
其中：国有	163650	184203
集体	2506	2632
其他	260896	435656
按产业分		
第一产业	541	829
第二产业	202829	282252
第三产业	223682	339410

3-8 城镇非私营单位职工平均工资（2010-2011年）

单位：元

	2010	2011
合 计	37740	45053
按经济类型分		
其中：国有	42519	44417
集体	21529	33618
其他	35494	45421
按产业分		
第一产业	19380	25119
第二产业	34414	40196
第三产业	41469	52442

3-9 城镇非私营经济独立核算单位数（2011年）

单位：个

分 类	2011
总计	1186
（一）按登记注册类型分	
1、国有经济	332
2、集体经济	33
3、其他经济	821
（二）按机构类型分	
1、企业	824
2、事业	182
3、机关	96
4、民间非盈利组织	75
5、其他	9
（三）按行业分	
1、农林牧渔业	31
2、采矿业	2
3、制造业	164
4、电力、燃气及水的生产和供应业	4
5、建筑业	75
6、交通运输、仓储和邮政业	19
7、信息传输、计算机服务和软件业	15
8、批发和零售业	209
9、住宿和餐饮业	52
10、金融业	11
11、房地产业	136
12、租赁和商务服务	71
13、科学研究、技术服务和地质勘查业	41
14、水利、环境和公共设施管理业	8
15、居民服务和其他服务业	19
16、教育	125
17、卫生、社会保障和社会福利业	42
18、文化、体育和娱乐业	20
19、公共管理和社会组织	142
20、国际组织	0

3-10 城镇非私营单位职工人数（2011年）

单位：人、%

分 类	合计				构成 %
		国有	集体	其他	
总 计	139518	42037	799	96682	100.00
按机构类型分					
企业	112137	17623	482	94032	80.37
事业	18830	18404	160	266	13.50
机关	5997	5997	0	0	4.30
民间非盈利组织	1410	0	154	1256	1.01
其他	1144	13	3	1128	0.82
按行业分					
1、农林牧渔业	362	62	0	300	0.26
2、采矿业	10	0	5	5	0.01
3、制造业	42223	1667	281	40275	30.26
4、电力、燃气及水的生产和供应业	145	12	0	133	0.10
5、建筑业	29915	9840	108	19967	21.44
6、交通运输、仓储和邮政业	4864	93	20	4751	3.49
7、信息传输、计算机服务和软件业	105	0	0	105	0.08
8、批发和零售业	9824	1090	6	8728	7.04
9、住宿和餐饮业	3807	196	28	3583	2.73
10、金融业	7080	0	0	7080	5.07
11、房地产业	7848	946	17	6885	5.63
12、租赁和商务服务	4019	3459	0	560	2.88
13、科学研究、技术服务和地质勘查业	6182	3617	0	2565	4.43
14、水利、环境和公共设施管理业	156	134	0	22	0.11
15、居民服务和其他服务业	387	43	171	173	0.28
16、教育	11735	10325	0	1410	8.41
17、卫生、社会保障和社会福利业	3407	3210	163	34	2.44
18、文化、体育和娱乐业	398	292	0	106	0.29
19、公共管理和社会组织	7051	7051	0	0	5.05
20、国际组织	0	0	0	0	0.00

3-11 城镇非私营单位就业人员劳动报酬（2011年）

单位：千元

行 业	合计			
		国有	集体	其他
总 计	6356233	1887955	26770	4441508
1、农林牧渔业	8842	2217	0	6625
2、采矿业	163	0	80	83
3、制造业	1669622	59359	7668	1602595
4、电力、燃气及水的生产和供应业	3560	200	0	3360
5、建筑业	1215005	372868	7138	834999
6、交通运输、仓储和邮政业	157891	4616	514	152761
7、信息传输、计算机服务和软件业	2982	0	0	2982
8、批发和零售业	328148	45877	133	282138
9、住宿和餐饮业	99974	6132	1098	92744
10、金融业	891639	0	0	891639
11、房地产业	420928	33119	392	387417
12、租赁和商务服务	99928	82716	0	17212
13、科学研究、技术服务和地质勘查业	254642	131680	0	122962
14、水利、环境和公共设施管理业	5132	4582	0	550
15、居民服务和其他服务业	11157	2067	4145	4945
16、教育	643750	609432	0	34318
17、卫生、社会保障和社会福利业	166415	160173	5602	640
18、文化、体育和娱乐业	17027	13489	0	3538
19、公共管理和社会组织	359428	359428	0	0
20、国际组织				

3-12 城镇非私营单位职工工资总额（2011年）

单位：千元

行 业	合计			
		国有	集体	其他
总 计	6224913	1842033	26323	4356557
1、农林牧渔业	8288	2197	0	6091
2、采矿业	163	0	80	83
3、制造业	1621550	58743	7632	1555175
4、电力、燃气及水的生产和供应业	3474	200	0	3274
5、建筑业	1197337	369208	7123	821006
6、交通运输、仓储和邮政业	155836	3515	514	151807
7、信息传输、计算机服务和软件业	2982	0	0	2982
8、批发和零售业	325722	45853	133	279736
9、住宿和餐饮业	99517	6111	1098	92308
10、金融业	891639	0	0	891639
11、房地产业	409180	32519	392	376269
12、租赁和商务服务	99642	82642	0	17000
13、科学研究、技术服务和地质勘查业	246535	130865	0	115670
14、水利、环境和公共设施管理业	4521	3971	0	550
15、居民服务和其他服务业	10857	1930	4032	4895
16、教育	637293	603399	0	33894
17、卫生、社会保障和社会福利业	154951	148992	5319	640
18、文化、体育和娱乐业	16276	12738	0	3538
19、公共管理和社会组织	339150	339150	0	0
20、国际组织				

3-13 城镇非私营单位职工年平均工资（2011年）

单位：元

行 业	合计			
		国有	集体	其他
总 计	45053	44417	33618	45421
1、农林牧渔业	23545	37237		20788
2、采矿业	16300		16000	16600
3、制造业	38804	35994	27552	38997
4、电力、燃气及水的生产和供应业	25174	16667		25984
5、建筑业	40017	37301	64755	41230
6、交通运输、仓储和邮政业	29854	22974	25700	30079
7、信息传输、计算机服务和软件业	28132			28132
8、批发和零售业	34161	42974	22167	33058
9、住宿和餐饮业	26147	31179	39214	25770
10、金融业	127596			127596
11、房地产业	53868	41425	23059	55383
12、租赁和商务服务	25207	24285		30909
13、科学研究、技术服务和地质勘查业	41504	37188		47778
14、水利、环境和公共设施管理业	28981	29634		25000
15、居民服务和其他服务业	28798	44884	24289	29137
16、教育	53853	57919		23936
17、卫生、社会保障和社会福利业	46955	47877	34539	18824
18、文化、体育和娱乐业	40387	43180		32759
19、公共管理和社会组织	50282	50282		
20、国际组织				

主要统计指标解释

人口数 指一定时点、一定地区范围内的有生命的个人的总和。年度统计的年末人口数是指每年 12 月 31 日 24 时的人口数。

常住人口 常住人口在人口调查中的定义为下列几款人：（1）居住本乡镇街道，户口在本乡镇街道或户口在本乡镇街道，但人离开本乡镇街道不满半年的人；（2）居住本乡镇街道，离开户口登记地半年以上的人；（3）居住本乡镇街道，户口待定的人；（4）原住本乡镇街道，现在国外工作学习的人。

出生率（又称粗出生率） 指在一定时期内（通常为一年）一定地区内出生人数与同期内平均人数（或期中人数）之比，一般用千分率表示。本资料中的出生率指年出生率。计算公式为：

$$\text{出生率} = \text{年出生人数} / \text{年平均人数} \times 1000\%$$

公式中：出生人数是指活产婴儿，即胎儿脱离母体时（不管怀孕月数）有过呼吸或其他生命现象。年平均人数是年初、年底人口数的平均数，也可用年中人口数代替。

死亡率（又称粗死亡率） 指在一定时期内（通常为一年）一定地区的死亡人数与同期平均人数（或期中人数）之比，一般用千分率表示。本资料中的死亡率指年死亡率。计算公式为：

$$\text{死亡率} = \text{年死亡人数} / \text{年平均人数} \times 1000\%$$

人口自然增长率 指在一定时期内（通常为一年）人口自然增加数（出生人数减死亡人数）与该时期内平均人数（或期中人数）之比，一般用千分率表示。计算公式为：

$$\text{人口自然增长率} = (\text{本年出生人数} - \text{本年死亡人数}) / \text{年平均人数} \times 1000\% = \text{人口出生率} - \text{人口死亡率}$$

就业人员 指在一定年龄以上，有劳动能力，为取得劳动报酬或经营收入而从事一定社会劳动的人员。具体指年满 16 周岁，为取得报酬或经营利润，在调查周内从事了 1 小时（含 1 小时）以上劳动的人员；或由于学习、休假等原因在调查周内暂时处于未工作状态，但有工作单位或场所的人员；或由于临时停工放假、单位不景气放假等原因在调查周内暂时处于未工作状态，但不满三个月的人员。

在岗职工 指在本单位工作且与本单位签订劳动合同，并由单位支付各项工资和社会保险、住房公积金的人员，以及上述人员中由于学习、病伤、产假等原因暂未工作仍由单位支付工资的人员。在岗职工还包括：（1）应订立劳动合同而未订立劳动合同人员（如使用的农村户籍人员）；（2）处于试用期人员；（3）编制外招用的人员，如临时人员；（4）派往外单位工作，但工资仍由本单位发放的人员（如挂职锻炼、外派工作等情况）。

就业人员工资总额 指各单位在一定时期内直接支付给本单位全部就业人员的劳动报酬总额。包括在岗职工工资总额和其他就业人员劳动报酬总额。

平均工资 指单位就业人员在一定时期内平均每人所得的工资额。它表明一定时期工资收入的高低程度，是反映就业人员工资水平的主要指标。计算公式为：

$$\text{平均工资} = \text{报告期就业人员工资总额} / \text{报告期就业人员平均人数}$$

四、固定资产投资

4-1 全社会固定资产投资（2010-2011年）

指 标	2010		2011		指数 2010=100
	投资额	构成	投资额	构成	
投资总额（万元）	3527230	100.00	3417535	100.00	96.9
按登记注册类型分					
内资	2698537	76.51	2879905	84.27	106.7
国有经济	1024912	29.06	1399037	40.94	136.5
集体经济	400	0.01	3600	0.11	900.0
私营个体	390677	11.08	266175	7.79	68.1
其他经济	1282548	36.36	1211093	35.44	94.4
港澳台投资经济	759002	21.52	500822	14.65	66.0
外商投资经济	69691	1.98	36808	1.08	52.8
按报表种类分					
基本建设和更新改造	1740598	49.35	1670239	48.87	96.0
房地产开发	1786632	50.65	1747296	51.13	97.8
按构成分					
建筑安装工程	2199411	62.36	2533716	74.14	115.2
设备工具器具购置	207174	5.87	91337	2.67	44.1
其他费用	1120645	31.77	792482	23.19	70.7
新增固定资产（万元）	1427249		1306247		91.5
房屋建筑面积(平方米)					
施工面积	17459526		16286024		93.3
# 住宅	12008653		12065670		100.5
竣工面积	2779950		2366760		85.1
# 住宅	2146685		1630807		76.0

4-2 按产业分的全社会固定资产投资（2010-2011年）

产 业	固定资产投资（万元）		固定资产投资结构（%）	
	2010	2011	2010	2011
总 计	3527230	3417535	100.00	100.00
第一产业	7618	10964	0.22	0.32
第二产业	711152	753975	20.16	22.06
工业	711152	753975	20.16	22.06
采掘业	0	0	0.00	0.00
制造业	688597	672933	19.52	19.69
电力、煤气及水的生产和供应业	22555	81042	0.64	2.37
建筑业	0	0	0.00	0.00
第三产业	2808460	2652596	79.62	77.62
交通运输、仓储及邮政业	314854	417874	8.93	12.23
信息传输、计算机服务和软件业	33003	42317	0.94	1.24
批发和零售业	1650	8922	0.05	0.26
住宿和餐饮业	5290	0	0.15	0.00
金融业	0	0	0.00	0.00
房地产业	1953618	1797694	55.39	52.60
租赁和商业服务业	0	0	0.00	0.00
科学研究、技术服务和地质勘查业	0	0	0.00	0.00
水利、环境和公共设施管理业	404928	276315	11.48	8.09
居民服务和其他服务业	0	0	0.00	0.00
教育	50046	27692	1.42	0.81
卫生、社会保障和社会福利业	3429	4334	0.10	0.13
文化、体育和娱乐业	14677	37000	0.42	1.08
公共管理和社会组织	26965	40448	0.76	1.18

4-3 按资金来源分的全社会固定资产投资（2011年）

单位：万元

指 标	总计	基本建设和更新改造	房地产
本年资金来源合计	5295987	1496265	3799722
上年末结余资金	1232833	85303	1147530
本年资金来源小计	4063154	1410962	2652192
国家预算内资金	156617	156617	
国内贷款	817599	217817	599782
债券	15300	15300	
利用外资	60586	2064	58522
自筹资金	1452198	1007824	444374
其他资金来源	1560854	11340	1549514

注：1、本表不含市返跨区投资。

2、房地产为在南岸区注册企业资金来源情况。

4-4 全社会房屋竣工面积（2010-2011年）

单位：平方米

指 标	房屋竣工面积			住宅		
	2010	2011	指数 2010=100	2010	2011	指数 2010=100
总计	2779950	2366760	85.1	2146685	1630807	76.0
基本建设和更新改造	69854	500	0.7	0	0	-
房地产开发	2710096	2366260	87.3	2146685	1630807	76.0

4-5 按各种分组的基本建设和更新改造投资（2010-2011年）

指 标	2010	2011	指数 2010=100
投资总额（万元）	1488289	1364814	91.7
按构成分			
建筑安装工程	1087601	1095747	100.7
设备、工具、器具购置	187038	64185	34.3
其他费用	213650	204882	95.9
按建设性质分			
# 新建	1194296	1216887	101.9
扩建	68219	39558	58.0
改建	106664	30772	28.8
单纯建造生活设施	357		
迁建	98352	75397	76.7
恢复			
单纯购置	20401	2200	10.8
# 住宅	50543	4887	9.7
按国民经济行业分			
# 农、林、牧、渔业	3023	8422	278.6
采掘业	0	0	
制造业	645138	672933	104.3
电力、煤气及水生产和供应业	22555	23855	105.8
建筑业	0		
交通运输、仓储及邮政业	144778	214087	147.9
信息传输、计算机服务和软件业		11315	
批发和零售业	1650	8922	
住宿和餐饮业	5290	0	0.0
金融业	0		
房地产业	166986	50398	30.2
租赁服务和商业服务			
科学研究、技术服务和地质勘查业			
水利、环境和公共设施管理业	404928	276315	68.2
居民服务和其他服务	0		
教育	50046	27692	55.3
卫生、社会保障和社会福利业	3429	4334	126.4
文化、体育和娱乐业	14677	37000	252.1
公共管理和社会组织	25789	29541	114.5
新增固定资产（万元）	271671	262522	96.6
建设项目（个）			
施工项目	271	196	72.3
全部建成投产项目	37	87	235.1
房屋建筑面积（平方米）			
施工面积	1166161	837905	71.9
# 住宅	161347	173346	107.4
竣工面积	69854	500	0.7
# 住宅	0	0	-

注：本表不含市返跨区、农户投资资料。

4-6 商品房销售情况和空置面积（2010-2011年）

单位：平方米

指 标	2010	2011	指数 2010=100
实际销售商品房屋面积	2238472	2159411	96.5
# 住宅	1978409	1156137	58.4
办公楼	64477	41617	64.5
商业营业用房	93256	95206	102.1
商品房销售额（万元）	1489573	1408282	94.5
# 住宅	1305113	1551157	118.9
办公楼	58207	52761	90.6
商业营业用房	99837	145630	145.9
商品房空置面积	1097318	1371014	124.9
# 住宅	274927	478824	174.2
办公楼	4570	67692	1481.2
商业营业用房	441321	532790	120.7
其中：空置一年以上	861017	975015	113.2
# 住宅	207521	379567	182.9
办公楼	4570	6070	132.8
商业营业用房	369598	331462	89.7

4-7 南岸区注册房地产企业开发主要指标（2010-2011年）

指 标	2010	2011	指数 2010=100
企业个数（个）	169	159	94.1
内资企业	153	144	94.1
# 国有	6	9	150.0
集体	1	1	100.0
港、澳、台投资企业	11	10	90.9
外商投资企业	5	5	100.0
从业人员平均人数（人）	6678	5312	79.5
土地开发及购置（平方米）			
本年土地购置面积	258038	828513	321.1
本年完成投资总额（万元）	1783836	1614490	90.5
按工程用途分			
住宅	860236	1069815	124.4
# 别墅、高档公寓	125404	159357	127.1
经济适用房	30924		0.0
办公楼	16320	26104	160.0
商业营业用房	144382	137675	95.4
其他	762898	380896	49.9
资金来源（万元）	3090067	2652192	85.8
国家预算内资金			
国内贷款	874672	599782	68.6
债券			
利用外资	303500	58522	19.3
自筹资金	477873	444374	93.0
其他	1434022	1549514	108.1
房屋建筑面积（平方米）			
施工面积	14260584	12298194	86.2
# 住宅	9960343	9229633	92.7
竣工面积	3063534	1843092	60.2
# 住宅	2426626	2256309	93.0
本年新开工面积	3985887	4408929	110.6
# 住宅	3232363	3449014	106.7
商品房销售			
商品房销售面积（平方米）	2766376	2357470	85.2
# 住宅	2531778	2084297	82.3
商品房销售额（万元）	1658043	1556742	93.9
# 住宅	1502446	1310513	87.2
实收资本合计（万元）	1763823	2063469	117.0
房地产开发经营情况（万元）			
主营业务收入	1366608	907378	66.4
# 土地转让收入	16600	12140	73.1

4-8 南岸区注册房地产企业开发经营情况（2010-2011年）

单位：万元

指 标	2010	2011	指数 2010=100
主营业务收入	1366608	907378	66.40
土地转让收入	16600	12140	73.13
商品房屋销售收入	1327559	859058	64.71
房屋出租收入	12898	16913	131.13
其他收入	9551	19267	201.73
经营税金及附加	101009	92249	91.33
利润总额	120798	13159	10.89

主要统计指标解释

全社会固定资产投资 以货币形式表现的在一定时期内全社会建造和购置固定资产的工作量以及与此有关的费用的总称。该指标是反映固定资产投资规模、结构和发展速度的综合性指标,又是观察工程进度和考核投资效果的重要依据。全社会固定资产投资按登记注册类型可分为国有、集体、个体、联营、股份制、外商、港澳台商、其他等。按照管理渠道,可分为基本建设、更新改造、房地产开发投资和其他固定资产投资四个部分。

新增固定资产 指报告期内已经完成建造和购置过程,并已交付生产或使用单位的固定资产价值。该指标是表示固定资产投资成果的价值指标,也是反映建设进度,计算固定资产投资效果的重要指标。

基本建设投资 基本建设是企业、事业、行政单位以扩大生产能力或工程效益为主要目的的新建、扩建工程及有关活动。其综合范围为总投资 50 万元以上(含 50 万元,下同)的基本建设项目。具体包括(1)列入中央和各级地方本年基本建设计划的建设项目,以及虽未列入本年基本建设计划,但使用以前年度基建计划内结转投资(包括利用基建库存设备材料)在本年继续施工的建设项目;(2)本年基本建设计划内投资与更新改造计划内投资结合安排的新建项目和新增生产能力(或工程效益)达到大中型项目标准的扩建项目,以及为改变生产力布局而进行的全厂性迁建项目;(3)国有单位既未列入基建计划,也未列入更新改造计划的总投资 50 万元以上的新建、扩建、恢复项目和为改变生产力布局而进行的全厂性迁建项目,以及行政、事业单位增建业务用房和行政单位增建生活福利设施的项目。

更新改造投资 更新改造是指企业、事业单位对原有设施进行固定资产更新和技术改造,以及相应配套的工程和有关工作(不包括大修理和维护工程)。其综合范围为总投资 50 万元以上(含 50 万元,下同)的更新改造项目。具体包括:(1)列入中央和各级地方本年更新改造计划的项目和虽未列入本年更新改造计划,但使用上年更新改造计划内结转的投资在本年继续施工的项目;(2)本年更新改造计划内投资与基本建设计划内投资结合安排的对企、事业单位原有设施进行技术改造或更新的项目,和增建主要生产车间、分厂等其新增生产能力(或工程效益)未达到大中型项目标准的项目,以及由于城市环境保护和安全生产的需要而进行的迁建工程;(3)国有企、事业单位既未列入基建计划也未列入更新改造计划,总投资 50 万元以上属于改建或更新改造性质的项目,以及由于城市环境保护和安全生产的需要而进行的迁建工程。

房地产开发投资 指房地产开发公司、商品房建设公司及其他房地产开发法人单位和附属其他法人单位实际从事房地产开发或经营的活动单位统一开发的包括统代建、拆迁还建的住宅、厂房、仓库、饭店、宾馆、度假村、写字楼、办公楼等房屋建筑物和配套的服务设施,土地开发工程(如道路、给水、排水、供电、供热、通讯、平整场地等基础设施工程)的投资;不包括单纯的土地交易活动。

固定资产投资的资金来源 根据固定资产投资的资金来源不同，分为国家预算内资金、国内贷款、利用外资、自筹资金和其他资金来源。

(1) 国家预算内资金 分为财政拨款和财政安排的贷款两部分，包括中央财政的基本建设基金（分经营性基金和非经费性基金两部分），专项支出、收回再贷、贴息资金、财政安排的挖潜改造和新产品试制支出、城建支出、商业部门简易建筑支出，不发达地区发展基金等资金中用于固定资产投资的资金；地方财政中由国家统筹安排的固定资产投资资金等。

(2) 国内贷款 指报告期固定资产投资单位向银行及非银行金融机构借入的用于固定资产投资的各种国内借款，包括：银行贷款，上级主管部门拨入的国内贷款、国家专项贷款（包括煤代油贷款、劳改煤矿专项贷款等），地方财政专项资金安排的贷款、国内储备贷款、周转贷款等。

(3) 利用外资 指报告期收到的用于固定资产投资的国外资金。包括对外借款（外国政府、国际金融组织贷款、出口信贷、外国银行商业贷款、对外发行债券和股票）外商直接投资，外商其他投资（包括利用外商投资收益在国内进行固定资产再投资活动的资金）。

(4) 自筹资金 指固定资产投资单位报告期收到的，由各地区、各部门及企事业单位筹集用于固定资产投资的预算外资金。

(5) 其他资金来源 指在报告期收到的除以上各种资金以外其他用于固定资产投资的资金，包括群众集资，个人资金、无偿捐赠的资金及其他单位拨入的资金等。

固定资产投资按国民经济行业分 建设项目归哪个行业，按其建成投产后的主要产品或主要用途及社会经济活动性质来确定，基本建设按建设项目划分国民经济行业，更新改造、国有经济单位其他固定资产投资及城镇集体投资根据整个企业、事业单位所属的行业来划分。一般情况下，一个建设项目或一个企业、事业单位只能属于一种国民经济行业。为了更准确地反映国民经济各行业之间的比例关系，联合企业（总厂）所属分厂属于不同行业的，原则上按分厂划分行业。

固定资产投资按建设性质分 建设项目的性质一般分为新建、扩建、改建、迁建、恢复。基本建设按建设项目划分建设性质，更新改造、国有经济单位其他固定资产投资及城镇集体投资按整个企业、事业单位的情况确定建设性质。房地产开发单位、农村投资、城镇工矿区私人建房等投资不划分建设性质。

(1) 新建：一般是指从无到有、平地起家开始建设的企、事业和行政或独立的工程单位。有的单位原有的基础很小，经过建设后其新增加的固定资产价值超过原有固定资产价值（原值）三倍以上的也算新建。

(2) 扩建：是指为扩大原有产品的生产能力、在厂内或其他地点增建主要生产车间（或主要工程）、独立的生产线或总厂之下的分厂的企业；事业单位和行政单位在原单位增建业务用房（如学校增建教学用房、医院增建门诊部或病床用房、行政机关增建办公楼等）也作为扩建。

(3) 改建：一般是指现有企业、事业单位为了技术进步，提高产品质量，增加花色品种，促进产品升级换代，降低消耗和成本，加强资源综合利用和三废治理、劳保安全等，采用新技术、新工艺、新设备、新材料等对现有设施、工艺条件进行技术改造或与更新（包括相应配套的辅助性生产、

生活福利设施)。有的企业充分发挥现有生产能力,进行填平补齐而增建不增加本单位主要产品生产能力的车间等,也属于改建。

固定资产投资按构成分 固定资产投资活动按其工作内容和实现方式分为建筑安装工程,设备、工具、器具购置,其他费用三个部分。

(1) 建筑安装工程(建筑工作量):指各种房屋、建筑物的建设工程和各种设备、装置的安装工程。包括各种房屋建设工程,各种用途设备基础和各种工业窑炉的砌筑工程;为施工而进行的各种准备工作和临时工程以及完工后的清理工作等;铁路、道路的铺设,矿井的开凿及石油管道的架设等;水利工程;防空地下建筑等特殊工程;以及各种机械设备的安装工程;为测定安装工程质量,对设备进行的试运行工作。在安装工程中,不包括被安装设备本身的价值。

(2) 设备、工具、器具购置:指购置或自制达到固定资产标准的设备、工具、器具的价值。新建单位、扩建单位的新建车间按照设计和计划要求购置或自制的全部设备、工具、器具,不论是否达到固定资产标准均计入设备、工具、器具购置中。

(3) 其他费用:指在固定资产建造和购置过程中发生的,除建筑安装工程和设备、工具、器具购置以外的各种应摊入固定资产的费用。

房屋施工面积 指报告期内施工的全部房屋建筑面积。包括本期新开工的面积和上期开工跨入本期继续施工的房屋面积,以及上期已停建在本期恢复施工的房屋面积。本期竣工和本期施工后又停缓建的房屋,其建筑面积仍计入本期房屋施工面积中。

房屋竣工面积 指报告期内房屋建筑按照设计要求已全部完工,达到入住和使用条件,经验收鉴定合格(或达到竣工验收标准),可正式移交使用的各栋房屋建筑面积的总和。

别墅、高档公寓 指建筑造价和销售价格明显高于一般商品住宅的商品住宅。别墅一般指地处郊区,独立成栋的商品住宅;高档公寓一般指地处市内高尚社区,高层或多层的商品住宅。别墅、高档公寓的确定标准:一是经有房地产投资计划审批权的主管部门审批建设的别墅、高档公寓开发项目;二是销售价格高于当地同等地段商品住宅平均销售价格一倍以上的别墅、公寓开发项目。该指标可以分析房地产投资结构,反映高收入家庭商品住宅的供求平衡情况。

经济适用房 指根据国家经济适用房计划安排建设的政策性住宅。经济是指房屋建筑造价和销售价格低于一般商品住宅;适用是指适合中低收入家庭购买使用。经济适用房主要是由国家统一下达投资计划,房地产公司开发,对外销售;用地一般采用行政划拨或招标投标方式,免收土地出让金;对各种经批准的收费减半征收,开发利润不超过3%;销售价格实行政府指导价。该指标可以分析房地产投资结构,反映中低收入家庭商品住宅的供求平衡情况。

商品房销售面积 指报告期内出售商品房屋的合同总面积(即双方签署的正式买卖合同中所确定的建筑面积)。由现房销售建筑面积和期房销售建筑面积两部分组成。

完成开发土地面积 指报告期内对土地进行开发并已完成七通一平等前期开发工程,具备进行房屋建筑物施工或达到出让条件的土地面积。

本年购置土地面积 指在本年内通过各种方式获得土地使用权的土地面积。

五、人民生活与物价

5-1 人民物质文化生活情况（2010-2011年）

指 标	单位	2010	2011	指数 2010=100
就业（抽样调查）				
每一城市就业者负担人数（人）	人	2.05	2.51	122.4
每一农村劳动力负担人数（人）	人	1.20	1.38	103.6
城镇登记失业率（%）	%	1.75	1.53	下降 0.22 点
收入和支出				
城镇非私营单位在岗职工平均工资（元）	元	37740	45053	119.4
城镇居民人均可支配收入（元）	元	19316	22146	114.7
农民人均纯收入（元）	元	9236	10473	120.4
消 费				
城镇居民人均消费性支出（元）		13797	17014	123.3
农村居民人均消费性支出（元）		7499	7683	102.5
储 蓄				
城乡居民储蓄存款余额（亿元）		269.2	328.0	121.9
人均储蓄存款余额（元）		44277	52393	118.3
住房（抽样调查）				
城市人均住房建筑面积（平方米）		29.1	30.10	103.4
农村人均住房面积（平方米）		50.1	49.0	97.8
教 育				
学龄儿童入学率（%）		100	100	100.0
每万人拥有在校大学生（人）		2557	—	—
文 化				
每百户城市家庭拥有彩色电视机（台）		139	121	87.1
每百户农村家庭拥有彩色电视机（台）		136	131	96.3
广播人口覆盖率（%）		100	100	100.0
电视人口覆盖率（%）		100	100	100.0
卫 生				
每万人拥有医院、卫生院病床（张）		31.8	33.3	104.8
每万人拥有执业（助理）医师（人）		24	25	102.0

注：“人均储蓄存款余额”、“每万人拥有在校大学生”、“每万人拥有医院、病床”、“每万人拥有执业（助理）医师”指标的分母均采用户籍人口数据。

5-2 城乡居民家庭恩格尔系数（2010-2011年）

	2010	2011
城市居民家庭恩格尔系数（%）	38.8	36.8
农村居民家庭恩格尔系数（%）	37.0	47.0

5-3 城市居民家庭基本情况（2010-2011年）

年 份	2010	2011	" 指数 2010=100"
平均每户家庭人口（人）	2.9	2.7	93.8
平均每户就业人口（人）	1.4	1.1	76.6
平均每一就业者负担人数（人）	2.1	2.5	122.4
平均每人可支配收入（元）	19316	22146	114.7
平均每人消费性支出（元）	13797	17014	123.3
人均现住房建筑面积（平方米）	29.1	30.1	103.3

5-4 城市居民按相对收入等距五组分组收入及构成（2011年）

单位：元 / 人年

项 目	总平均	低收入户 (20%)	中低收入户 (20%)	中等收入户 (20%)	中高收入户 (20%)	高收入户 (20%)
家庭总收入	23310	13495	19125	22031	27627	42086
其中：可支配收入	22146	12385	18091	21052	26428	40466
(一)工资性收入	11936	7692	8491	9394	14035	24432
1.工资及补贴收入	11921	7674	8488	9385	14020	24401
2.其它劳动收入	15	18	3	9	15	31
(二)经营性收入	1776	640	897	553	1576	6694
(三)财产性收入	276	33	146	119	422	892
1.利息收入	30	23	33	35	32	27
2.出租房屋收入	110	6	113	84	338	40
(四)转移性收入	9323	5131	9592	11965	11594	10068
1.养老金或离退休金	8432	4357	8705	10811	10784	9212
2.社会救济收入	104	323	78	14	1	0
家庭总收入构成 %	100	100	100	100	100	100
其中：可支配收入	95.01	91.78	94.59	95.56	95.66	96.15
(一)工薪收入	51.20	57.00	44.40	42.64	50.80	58.05
(二)经营性收入	7.62	4.74	4.69	2.51	5.70	15.90
(三)财产性收入	1.19	0.24	0.76	0.54	1.53	2.12
(四)转移性收入	39.99	38.02	50.15	54.31	41.97	23.92

5-5 城市居民按相对收入等距五组分组消费支出及构成 (2011年)

单位: 元 / 人年

项 目	总平均	低收入户 (20%)	中低收入户 (20%)	中等收入户 (20%)	中高收入户 (20%)	高收入户 (20%)
消费支出	17014	9258	13790	15159	19756	33650
其中: 服务性消费支出	3555	1847	2672	2963	4490	7275
一、食品	6269	3967	5721	6221	7315	9749
(一)粮油类	848	615	745	875	1064	1084
# 粮食	343	275	338	355	378	409
(二)肉禽蛋水产品类	1917	1305	1763	2028	2326	2533
# 肉类	1147	778	1074	1181	1443	1476
(三)蔬菜类	691	547	672	779	760	770
(五)糖烟酒饮料类	447	201	520	299	522	881
(七)糕点、奶及奶制品	413	232	388	335	658	559
二、衣着	3693	1547	2664	3184	3907	9132
服装	2706	1143	1955	2260	2964	6642
三、居住	1079	703	983	946	1242	1825
(一)住房	77	51	180	72	29	54
四、家庭设备用品及服务	1406	706	1067	1356	1842	2586
五、医疗保健	1154	793	601	909	1717	2121
六、交通和通讯	1586	654	1323	1109	1468	4300
七、教育文化娱乐服务	1221	679	963	881	1698	2346
八、其它商品和服务	606	209	467	553	567	1592
消费支出构成 %	100	100	100	100	100	100
# 其中: 服务性消费支出	20.90	19.95	19.38	19.54	22.72	21.62
1. 食品	36.85	42.84	41.49	41.04	37.03	28.97
2. 衣着	21.71	16.71	19.32	21.00	19.78	27.14
3. 居住	6.34	7.60	7.13	6.24	6.29	5.42
4. 家庭设备用品及服务	8.26	7.63	7.74	8.94	9.32	7.68
5. 医疗保健	6.78	8.56	4.36	6.00	8.69	6.30
6. 交通和通信	9.32	7.07	9.60	7.32	7.43	12.78
7. 教育文化娱乐服务	7.17	7.34	6.98	5.81	8.60	6.97
8. 杂项商品和服务	3.56	2.26	3.39	3.65	2.87	4.73

5-6 城市居民家庭平均每百户年末耐用消费品拥有量（2010-2011年）

指 标	2010	2011
家用汽车（辆）	6	8
电冰箱（台）	101	100
洗衣机（台）	96	96
彩色电视机（台）	139	121
组合音响（套）	42	23
摄像机（台）	11	9
照相机（架）	44	34
微波炉（台）	85	72
空调器（台）	169	166
淋浴热水器（台）	101	99
消毒碗柜（台）	21	13
家用电脑（台）	61	72
移动电话（部）	175	181
住宅电话（部）	85	65

5-7 居民消费价格指数（2010-2011年）

项 目	2010	2011
居民消费价格指数（上年=100）	103.2	105.3
食品	106.5	114.1
烟酒及用品	104.3	103.7
衣着	98.4	101.3
家庭设备及用品及维修服务费	100.2	102.2
医疗保健和个人用品	102.5	102.0
交通和通讯	99.5	99.1
娱乐教育文化用品及服务	102.7	98.9
居住	105.4	103.7

注：本表为重庆市居民消费价格指数。

5-8 农村居民家庭基本情况（2010-2011年）

指 标	2010	2011
调查户数（户）	90	90
常住人口	262	273
整半劳动力（人/户）	2.42	2.19
平均每户常住人口	2.91	3.03
平均每个劳动力负担人口（含本人）	1.20	1.38
平均每人年收入（元）		
总收入	11153	12129
纯收入	9236	10474
现金收入	11049	11736
" 平均每人生活 消费支出（元）"	7499	7683
" 平均每人居住 面积（平方米）"	50.1	49.0
平均每人经营耕地面积（亩）	0.44	0.66
平均每人生产性固定资产原值（元）	1924	3347

5-9 农村居民家庭平均每人总收入、纯收入和总支出（2010-2011年）

单位：元

指 标	2010	2011
全年总收入	11153	12129
工资性收入	4180	5754
# 非企业组织中劳动收入	46	538
本地企业中劳动收入	3191	4212
外出从业收入	943	1004
其他收入		
家庭经营总收入	5694	4455
# 第一产业	3932	2829
第二产业	3	158
第三产业	1759	1468
财产性收入	526	937
转移性收入	753	983
# 非常住人口寄回和带回收入	37	11
纯收入	9236	10474
全年总支出	10619	10263
家庭经营费用支出	1739	1301
# 第一产业	785	579
第二产业	1	89
第三产业	953	633
购置生产性固定资产支出	1	14
生产性固定资产折旧	128	0
税费支出	4	31
生活消费支出	7498	7683
# 食品	2771	3310
# 主食	247	344
副食	1929	2559
衣着	695	745
居住	927	1246
家庭设备、用品及服务	503	485
医疗保健	816	517
交通和通讯	714	685
文教娱乐用品及服务	987	532
其他商品和服务	85	163

5-10 农村居民家庭平均每人主要消费品消费量（2010-2011年）

指 标	2010	2011
粮食（原粮）（公斤）	102	118
# 细粮（公斤）	97	100
蔬菜（公斤）	75	135
动植物油（公斤）	16	14
肉类（公斤）	39	40
家禽（公斤）	8.3	6.9
蛋类（公斤）	5.8	7.5
鱼类（公斤）	8.5	11.1

5-11 农村居民家庭平均每百户年末耐用消费品拥有量（2010-2011年）

指 标	2010	2011
热水器（台）	68	62
洗衣机（台）	62	67
电冰箱（台）	98	95
空调机（台）	90	111
移动电话（部）	180	207
黑白电视机（台）	3	10
彩色电视机（台）	136	131
照相机（架）	11	14

主要统计指标解释

城乡居民储蓄存款余额 指某一时点城乡居民存入银行及农村信用社的储蓄金额，包括城镇居民储蓄存款和农民个人储蓄存款，不包括居民的手存现金和工矿企业、部队、机关、团体等单位存款。

城镇常住居民家庭就业人口 指城市居民从事社会劳动并取得劳动报酬或经营收入的人口。就业人口包括通过国家统筹规划和指导由劳动部门介绍就业，自愿组织起来就业和自谋职业等方式，在国有、集体所有制、中外合资、中外合作、外资在华独资的企事业单位和私营企业单位工作或从事个体劳动的有固定性职业或临时性职业的人口。被聘用和留用的离退休人员也计入就业人口。本指标可以反映城市居民的就业情况，是计算就业面，负担系数的重要资料。

城镇常住居民家庭总收入 指家庭成员得到的工薪收入、经营净收入、财产性收入、转移性收入之和，不包括出售财物收入和借贷收入。

城镇常住居民家庭可支配收入 指家庭成员得到可用于最终消费支出和其它非义务性支出以及储蓄的总和，即居民家庭可以用来自由支配的收入。它是家庭总收入扣除缴纳的所得税、个人缴纳的社会保障支出以及记账补贴后的收入。计算公式为：

$$\text{可支配收入} = \text{家庭总收入} - \text{交纳所得税} - \text{个人缴纳的社会保障支出} - \text{记账补贴}$$

城镇常住居民家庭总支出 指除借贷支出以外的全部家庭支出。包括消费性支出、购房建房支出、转移性支出、财产性支出、社会保障支出。

城镇常住居民家庭消费性支出 指家庭用于日常生活的支出，包括食品、衣着、家庭设备用品及服务、医疗保健、交通和通信、娱乐教育文化服务、居住、杂项商品和服务等八大类支出。

城镇常住居民家庭服务性消费支出 指家庭用于支付社会提供的各种非商品性服务费用。

城镇常住居民家庭收入分组方法 五等分组即按人均可支配收入从低到高排队分成五等份，有低收入组、中下收入组、中等收入组、中上收入组和高收入组五部分。

恩格尔系数 指食物支出金额在消费性总支出金额中所占的比例。计算公式为：

$$\text{恩格尔系数} = \text{食物支出总额} / \text{消费支出总额} \times 100\%$$

农村常住居民家庭整半劳动力 整劳动力指男子 18 周岁到 50 周岁，女子 18 周岁到 45 周岁；半劳动力指男子 16 周岁到 17 周岁，51 周岁到 60 周岁；女子 16 周岁到 17 周岁，46

周岁到 55 周岁，同时具有劳动能力的人。虽然在劳动年龄之内，但已丧失劳动能力的人，不应算为劳动力；超过劳动年龄，但能经常参加劳动，计入半劳动力数内。常住人口中的职工，若这些职工为劳动力，就包括在本户的整半劳动力中。

农村常住居民家庭总收入 指调查期内农村住户和住户成员从各种来源渠道得到的收入总和。按收入的性质划分为工资性收入、家庭经营收入、财产性收入和转移性收入。

农村常住居民家庭现金收入 指农村住户和住户成员在调查期内得到以现金形态表现的收入。按来源分成工资性收入、家庭经营现金收入、财产性收入、转移性收入。

农村常住居民家庭纯收入 指农村住户当年从各个来源得到的总收入相应地扣除所发生的费用后的收入总和。计算方法：

$$\text{纯收入} = \text{总收入} - \text{家庭经营费用支出} - \text{税费支出} - \text{生产性固定资产折旧} - \text{调查补贴} - \text{赠送农村外部亲友支出}$$

纯收入主要用于再生产投入和当年生活消费支出，也可用于储蓄和各种非义务性支出。农民人均纯收入按人口平均的纯收入水平，反映的是一个地区或一个农户农村居民的平均收入水平。

农村常住居民家庭总支出 指农村住户用于生产、生活和再分配的全部支出。家庭经营费用支出、购置生产性固定资产支出、生产性固定资产折旧、税费支出、生活消费支出、财产性支出和转移性支出。

农村常住居民家庭生活消费支出 指农村住户用于物质生活和精神生活方面的支出。生活消费支出包括食品、衣着、居住、家庭设备用品及服务、医疗保健、交通和通讯、文化娱乐用品及服务、其他商品和服务等消费。

农村常住居民家庭现金支出 指农村住户用于生产、生活和再分配所支付的现金。包括家庭经营费用支出、缴纳的税费、购买生产性固定资产、生活消费、财产性和转移性支出。

居民消费价格指数 居民消费价格指数是度量一组代表性消费商品及服务项目价格水平随着时间而变动的相对数，反映居民家庭购买的消费品及服务价格水平的变动情况。它是宏观经济分析和决策、价格总水平监测和调控以及国民经济核算的重要指标。其按年度计算的变动率通常被用来作为反映通货膨胀（或紧缩）程度的指标。

六、城镇建设和环境保护

6-1 城镇市政设施（2010-2011年）

项 目	单位	2010	2011
环卫车辆数	辆	129	133
公共厕所	个	161	184
垃圾站	座	56	57
年末供水管道长度	公里	427	666.7

注：本表数据由南岸区市政委提供。“年末供水管道长度”包括江南营管所、东部水务、各街镇水厂（供水站）。

6-2 城镇供水及供气情况（2010-2011年）

指 标	单位	2010	2011
城镇供水			
全年供水总量	万立方米	6300	6700
# 生活用量	万立方米	4300	4700
用水人口	万人	67.0	70.0
城镇供气			
天然气供气总量	万立方米	14398	15224
# 生活用量	万立方米	6155	6914

注：“城镇供水”数据来源于江南营管所，包括李家沱数据。

6-3 城镇园林绿化（2010-2011年）

项 目	单位	2010	2011
森林覆盖率	%	37.6	39.0
园林绿地面积	公顷	3654	4347
# 公共绿地面积	公顷	977	1598
建成区绿化覆盖面积	公顷	2837	3505
建成区绿化覆盖率	%	40.65	44.97

6-4 工业“三废”排放、处理及综合利用情况（2010-2011年）

项 目	单位	2010	2011
废 水			
工业废水排放总量	万吨	3861.1	526.4
工业废水排放达标量	万吨	3854.3	526.4
工业废水排放达标率	%	99.8	100.0
废 气			
工业废气排放总量	亿标立方米	191.3	167.0
工业二氧化硫排放量	吨	609.7	806.1
烟尘排放量	吨	494.4	1112.5
工业粉尘排放量	吨	567.2	
工业粉尘去除量	吨	135547.9	未统计
废 物			
工业固体废物产生量	万吨	5.2	4.2
工业固体废物排放量	万吨	0.0	0.0
工业固体废物处置量	万吨	0.4	1.0
工业固体废物综合利用量	万吨	4.8	3.2
工业固体废物综合利用率	%	92.7	76.8

主要统计指标解释

年底实有铺装道路面积 指除土路外，路面经过铺装宽度在3.5米以上的道路，包括高级、次高级道路和普通道路。

供水管道长度 指从送水泵到用户水表之间所有管道的长度。不包括新安装尚未使用的管道。

供水总量 指报告期供水企业（单位）供出的全部水量。包括有效供水量和漏损水量。

生活用水量 包括公共服务用水和居民家庭用水。公共服务用水指为城市社会公共生活服务的用水。包括行政事业单位、部队营区和公共设施服务、社会服务业、批发零售贸易业、旅馆饮食业及其他公共服务业等单位用水。居民家庭用水指城市范围内所有居民家庭的日常生活用水。包括城市居民、农民家庭、公共供水站用水。

全年供气总量 指全年燃气企业（单位）向用户供应的燃气数量，包括销售量和损失量。

城市排水管道长度 指所有排水总管、干管、支管、检查井及连接井进出口等长度之和。

城市园林绿地面积 指报告期末用作园林和绿化的各种绿地面积。包括公共绿地、居住区绿地、单位附属绿地、防护绿地、生产绿地、道路绿地和风景林地面积。不包括：

- （1）屋顶绿化、垂直绿化、阳台绿化和室内绿化。
- （2）以物质生产为主的林地、耕地、牧草地、果园和竹园等。
- （3）城市总体规划中不列入绿地的水域。

公共绿地 指向公众开放的市级、区级、居住区级各类公园、街旁游园，包括其范围内的水域。其中居住区级公园应不小于1万平方米，街旁游园的宽度不小于8米，面积不小于400平方米。

工业废水排放量 指经过企业厂区所有排放口排到企业外部的工业废水量。包括生产废水、外排的直接冷却水、超标排放的矿井地下水和与工业废水混排的厂区生活污水，不包括外排的间接冷却水（清污不分流的间接冷却水应计算在内）。

工业废水排放达标量 指报告期内废水中各项污染物指标都达到国家或地方排放标准的外排工业废水量，包括未经处理外排达标的，经废水处理设施处理后达标排放的，以及经污水处理厂处理后达标排放的。

工业废气排放量 指报告期内企业厂区内燃料燃烧和生产工艺过程中产生的各种排入空气的含有污染物的气体的总量，以标准状态（273K，101325Pa）计算。

测算公式为：工业废气排放量=燃料燃烧过程中废气排放量+生产工艺过程中废气排放量

工业二氧化硫排放量 指报告期内企业在燃料燃烧和生产工艺过程中排入大气的SO₂总量。

计算公式为：工业SO₂排放量=燃料燃烧过程中SO₂排放量+生产工艺过程中SO₂排放量

工业烟尘排放量 指企业厂区内的燃料燃烧过程中产生的烟气中夹带的颗粒物数量。

工业粉尘排放量 指企业在生产工艺过程中排放的能在空气中悬浮一定时间的固体颗粒物排放量。如钢铁企业的耐火材料粉尘、焦化企业的筛焦系统粉尘、烧结机的粉尘、石灰窑的粉尘、建材企业的水泥粉尘等。不包括电厂排入大气的烟尘。

工业固体废物产生量 指报告期内企业在生产过程中产生的固体状、半固体状和高浓度液体状废弃物的总量，包括危险废物、冶炼废渣、粉煤灰、炉渣、煤矸石、尾矿、放射性废物和其他废物等；不包括矿山开采的剥离废石和掘进废石（煤矸石和呈酸性或碱性的废石除外）。酸性或碱性废石是指采掘的废石其流经水、雨淋水的PH值小于4或PH值大于10.5者。

工业固体废物综合利用率 指报告期内企业通过回收、加工、循环、交换等方式，从固体废物中提取或者使其转化为可以利用的资源、能源和其他原材料的固体废物量（包括当年利用往年的工业固体废物累计贮存量），如用作农业肥料、生产建筑材料、筑路等。综合利用率由原产生固体废物的单位统计。

工业固体废物处置量 指报告期内企业将固体废物焚烧或者最终置于符合环境保护规定要求的场所，并不再回取的工业固体废物量（包括当年处置往年的工业固体废物累计贮存量）。处置方法有填埋（其中危险废物应安全填埋）、焚烧、专业贮存场（库）封场处理、深层灌注、回填矿井及海洋处置（经海洋管理部门同意投海处理）等。

工业固体废物排放量 指报告期内企业将所产生的固体废物排到固体废物污染防治设施、场所以外的数量，不包括矿山开采的剥离废石和掘进废石（煤矸石和呈酸性或碱性的废石除外）。

“三废”综合利用产品产值 指报告期内利用“三废”（废液、废气、废渣）作为主要原料生产的产品产值（现行价），已经销售或准备销售的应计算产品产值，留作生产上自用的不应计算产品产值。

II 产业篇

七、农业

7-1 农村基本情况（2010-2011年）

指 标	2010	2011
乡村户数（户）	88157	99811
乡村人口（人）	235495	266302
乡村从业人员（人）	61569	59645

7-2 农业生产条件（2010-2011年）

指 标	2010	2011
年末实有耕地面积（公顷）	3437	3325
有效灌溉面积（公顷）	989	960
农业化肥施用量（吨）	3455	3568
农村用电量（万千瓦小时）	7667	8823

7-3 农、林、牧、渔业总产值及增加值（2010-2011年）

单位：万元

指 标	2010	2011
农林牧渔总产值（现价）	55255	65932
其中：农业	30550	40928
林业	730	1139
牧业	12948	12511
渔业	10794	10456
农林牧渔增加值	36365	43872
其中：农业	21714	27547
林业	404	503
牧业	8968	9856
渔业	5112	5642

7-4 主要农产品产量 (2010-2011年)

单位：吨

指 标	2010	2011
肉类	2827	2563
# 猪牛羊肉	2481	2240
# 猪肉	2450	2202
禽肉	327	305
兔肉	13	12
奶类	2656	1357
# 牛奶	2656	1357
水产品	3832	3549
# 养殖	3669	3317
水果	5514	5714
# 柑桔	2309	1905
禽蛋	2080	638
出槽肥猪头数	44180	29649
粮食总产量	12580	12690
# 稻谷	5150	4700

主要统计指标解释

农林牧渔业总产值 指以货币表现的农、林、牧、渔业全部产品和对农林牧渔业生产活动进行的各种支持性服务活动的价值总量，它反映一定时期内农林牧渔业生产总规模和总成果。1957年以前的农林牧渔业总产值中包括了厩肥和农民自给性手工业(如农民自制衣服、鞋、袜，自己从事粮食初步加工等)。1958年及以后，林业中增加了村及村以下竹木采伐产值；牧业中取消了厩肥产值；副业中取消了农民自给性手工业产值，增加了村及村以下办的工业产值；渔业中增加了海洋捕捞水产品产值。1980年及以后，在副业中增加了农民家庭兼营工业商品部分的产值。从1984年起村及村以下工业产值划归工业。从1993年起取消副业，将野生动物的捕猎划入牧业、野生植物采集和农民家庭兼营商品性工业划归农业。从2003年起，执行新的国民经济行业分类标准，农林牧渔业总产值中包括了农林牧渔服务业产值。林业中增加了森林采运业产值。农业中取消了家庭兼营商品性工业产值，将野生林产品的采集划归林业。第一次农业普查以后，由于畜牧业产品年报数据与普查数据之间存在一定的差距，国家统计局农调总队对畜牧业年报数据与普查数据进行衔接，相应的畜牧业产值进行调整。

农林牧渔业总产值的计算方法通常是按农、林、牧、渔业产品及其副产品的产量分别乘以各自单位产品价格求得；少数生产周期较长，当年没有产品或产品产量不易统计的，则采用间接方法匡算其产值；然后将四业产品产值相加即为农林牧渔业总产值。

粮食产量 指全社会的产量。包括国有经济经营的、集体统一经营的和农民家庭经营的粮食产量，还包括工矿企业办的农场和其他生产单位的产量。粮食除包括稻谷、小麦、玉米、高粱、谷子及其他杂粮外，还包括薯类和豆类。其产量计算方法，豆类按去豆荚后的干豆计算；薯类（包括甘薯和马铃薯，不包括芋头和木薯）1963年以前按每4公斤鲜薯折1公斤粮食计算，从1964年开始及以后改为按5公斤鲜薯折1公斤粮食计算。城市郊区作为蔬菜的薯类（如：马铃薯等）按鲜品计算，并且不作粮食统计。其他粮食一律按脱粒后的原粮计算。1989年以前全国粮食产量数据主要靠全面报表取得，1989年开始使用抽样调查数据。

油料产量 指全部油料作物的生产量。包括花生、油菜籽、芝麻、向日葵籽，胡麻籽（亚麻籽）和其他油料。不包括大豆，也不包括木本油料和野生油料。花生以带壳干花生计算。

水产品产量 指人工养殖的水产品和天然生长的水产品的捕捞量。包括海水的鱼类、虾蟹类、贝类和藻类以及内陆水域的鱼类、虾蟹类和贝类，不包括淡水生植物。水产品产量是通过各级水产和统计部门逐级上报取得数据。1995年及以前，贝类中牡蛎按鲜肉计算；蚶、蛤、蛙按5斤鲜品折1斤计算。1996年以后则统一按鲜品计算。

猪、牛、羊肉产量 指当年出栏并已屠宰后除去头蹄下水后带骨肉（即胴体重）的重量。

常用耕地 指耕地总资源中专门种植农作物并经常进行耕种、能够正常收获的土地。包括当地实际耕种的熟地；弃耕、休闲不满三年，随时可以复耕的地；开荒利用三年以上的地。不包括临时种植农作物的坡度在25度以上的陡坡地；在河套、湖畔、库区临时开发的成片或零星土地；也不包括已列为国家和省（区、市）退耕计划但临时耕种的土地。

有效灌溉面积 指具有一定的水源，地块比较平整，灌溉工程或设备已经配套，在一般年景下当年能够进行正常灌溉的耕地面积。在一般情况下，有效灌溉面积应等于灌溉工程或设备已经配备，能够进行正常灌溉的水田和水浇地面积之和。它是反映我国耕地抗旱能力的一个重要指标。

农业机械总动力 指主要用于农、林、牧、渔业的各种动力机械的动力总和。包括耕作机械、排灌机械、收获机械、农用运输机械、植物保护机械、牧业机械、林业机械、渔业机械和其他农业机械〔内燃机按引擎马力折成瓦（特）计算，电动机按功率折成瓦（特）计算〕。不包括专门用于乡、镇、村、组办工业、基本建设、非农业运输、科学试验和教学等非农业生产方面用的动力机械与作业机械。

八、工业

8-1 工业经济主要指标（2010-2011年）

	计量单位	2010 年	2011 年	指数 2010 = 100
工业企业及活动单位个数	户	3114	3260	104.7
其中：规模以上企业	户	332	212	100.5
规模以下企业及活动单位	户	2782	3048	109.6
工业总产值（现价）	万元	6177256	7516305	121.7
其中：规模以上企业	万元	5836757	7100288	121.9
规模以下企业及活动单位	万元	340499	416017	122.2
工业经济综合效益指数 （规模以上工业企业）	%	274.7	283.8	15.6

8-2 全地区规模以上工业企业主要经济指标（2010-2011年）

单位：户

	企业单位个数		亏损企业	
	2010 年	2011 年	2010 年	2011 年
总计	332	212	49	20
总计中：一国有企业	2	1	-	-
二集体企业	4	3	1	1
三股份合作企业	1	0	1	-
四股份制企业	262	161	39	15
五外商及港澳台商投资企业	35	29	7	4
六其它经济类型企业	28	18	1	-
总计中：一轻工业	131	81	16	5
二重工业	201	131	33	15
总计中：一大型企业	4	11	-	1
二中型企业	49	53	3	6
三小型企业	279	148	46	13
总计中：一非金属矿采选业	6	5	-	-
二农副食品加工业	3	3	-	-
三食品制造业	5	3	1	-
四饮料制造业	5	1	1	-
五烟草制造业	2	2	-	-
六纺织业	5	1	1	-
七纺织服装、鞋、帽制造业	8	6	1	-
八皮革、毛皮、羽毛（绒）及其制品业	19	11	-	-
九木材加工及木、竹、藤、棕、草制品业	1	1	-	-
十家具制造业	2	1	-	-
十一造纸及纸制品业	6	5	1	1
十二印刷业和记录媒介的复制	9	6	1	-
十三化学原料及化学制品制造业	22	17	2	2
十四医药制造业	6	5	-	1
十五橡胶制品业	4	1	2	-
十六塑料制品业	22	10	6	-
十七非金属矿物制品业	21	15	1	1
十八黑色金属冶炼及压延加工业	3	1	1	-
十九有色金属冶炼及压延加工业	2	2	-	1
二十金属制品业	20	9	2	-
二十一通用设备制造业	23	17	4	2
二十二专用设备制造业	11	8	1	2
二十三交通运输设备制造业	78	48	16	5
二十四电气机械及器材制造业	27	17	5	5
二十五通信设备、计算机及其它电子设备制造业	13	10	2	-
二十六仪器仪表及文化、办公用机械制造业	5	3	1	-
二十七废弃资源和废旧材料回收加工业	1	1	-	-
二十八电力、热力的生产和供应业	1	1	-	-
二十九燃气生产和供应业	1	1	-	-
三十水的生产和供应业	1	1	-	-

8-2 续表 1

单位：万元

	工业总产值（现价）		新产品产值		工业增加值	
	2010 年	2011 年	2010 年	2011 年	2010 年	2011 年
总计	5836757	7100288	1561104	1773135	1797582	2217228
总计中：一国有企业	16348	15611	-	-	7925	8692
二集体企业	9324	9687	-	55	1545	1614
三股份合作企业	8	-	-	-	-	-
四股份制企业	4407540	5579212	1166893	1363394	1346029	1773455
五外商及港澳台商投资企业	1308364	1379962	394188	408650	425172	411018
六其它经济类型企业	95173	115816	23	1036	16911	22449
总计中：一轻工业	2424827	2432872	542133	508468	832404	870870
二重工业	3411930	4667416	1018971	1264667	965178	1346358
总计中：一大型企业	1290094	2323633	543713	985910	485087	504924
二中型企业	2702774	3391375	794172	620333	771673	913912
三小型企业	1843889	1385280	223219	166892	540822	798392
总计中：一非金属矿采选业	32306	83201	-	-	12392	31683
二农副食品加工业	34785	40674	439	-	11517	13467
三食品制造业	248524	178971	12919	11608	72903	52020
四饮料制造业	169889	147337	-	-	53701	56760
五烟草制造业	357378	411632	25578	12443	254965	293082
六纺织业	3387	3540	-	-	1004	1147
七纺织服装、鞋、帽制造业	115099	149249	10476	12803	35757	50551
八皮革、毛皮、羽毛（绒）及其制品业	59836	69236	-	2580	15370	23783
九木材加工及木、竹、藤、棕、草制品业	3460	61520	3460	41636	907	16272
十家具制造业	5633	9231	-	-	1179	2125
十一造纸及纸制品业	36543	39841	1507	1402	9451	10304
十二印刷业和记录媒介的复制	100505	142565	2589	-	34299	45024
十三化学原料及化学制品制造业	284408	537718	20577	44526	120546	189750
十四医药制造业	181887	141591	90504	58850	69646	52559
十五橡胶制品业	23131	34817	122	-	5998	10236
十六塑料制品业	105478	79708	9923	2331	28654	21802
十七非金属矿物制品业	180792	375422	842	53099	57547	126713
十八黑色金属冶炼及压延加工业	5099	4673	-	-	1394	1522
十九有色金属冶炼及压延加工业	39882	51450	-	-	10032	10441
二十金属制品业	317043	363695	129164	161582	84090	96939
二十一通用设备制造业	544215	425541	205628	152073	150862	128901
二十二专用设备制造业	44821	47562	2688	9296	14616	13678
二十三交通运输设备制造业	1643705	2063631	574543	616707	385275	512319
二十四电气机械及器材制造业	314548	319811	16056	24912	70853	72878
二十五通信设备、计算机及其它电子设备制造业	776043	1062231	451899	544438	218223	296467
二十六仪器仪表及文化、办公用机械制造业	18835	33624	2190	22849	5754	10755
二十七废弃资源和废旧材料回收加工业	2726	3483	-	-	792	1011
二十八电力、热力的生产和供应业	128542	153544	-	-	43113	51975
二十九燃气生产和供应业	44090	49179	-	-	20448	13814
三十水的生产和供应业	14167	15611	-	-	6294	9250

8-2 续表 2

单位：万元

	工业销售产值(现价)		出口交货值		资产合计	
	2010 年	2011 年	2010 年	2011 年	2010 年	2011 年
总计	5646447	6957111	336234	384742	4050395	4500372
总计中：一国有企业	16159	15611	-	-	57537	64764
二集体企业	9138	9459	-	-	11462	11606
三股份合作企业	5	-	-	-	676	-
四股份制企业	4287932	5502608	257430	321969	3016390	3403138
五外商及港澳台商投资企业	1238681	1315011	76696	59519	912392	959070
六其它经济类型企业	94532	114422	2108	3254	51938	61794
总计中：一轻工业	2350292	2389232	202465	219278	1438522	1589539
二重工业	3296155	4567879	133769	165464	2611873	2910833
总计中：一大型企业	1278309	2267594	207635	247749	875489	1552064
二中型企业	2583821	3322353	75777	103414	2229961	2085541
三小型企业	1784317	1367164	52822	33579	944945	862767
总计中：一非金属矿采选业	32234	83202	-	-	24670	30205
二农副食品加工业	33387	38592	-	-	16006	19517
三食品制造业	250482	174498	64	-	155803	152321
四饮料制造业	165895	164917	-	-	82453	83295
五烟草制造业	347830	413962	-	-	217411	246256
六纺织业	3295	3540	-	-	4131	1010
七纺织服装、鞋、帽制造业	95946	117853	22799	44163	57578	79074
八皮革、毛皮、羽毛(绒)及其制品业	58851	67804	11486	-	20369	11456
九木材加工及木、竹、藤、棕、草制品业	3326	57257	-	-	858	4599
十家具制造业	5115	9278	-	-	486	367
十一造纸及纸制品业	37084	38903	171	50	35551	52181
十二印刷业和记录媒介的复制	92221	142451	-	-	96080	84011
十三化学原料及化学制品制造业	272371	521883	31968	47367	202156	236984
十四医药制造业	154021	121670	902	1158	208643	293733
十五橡胶制品业	16372	33320	-	-	22217	17381
十六塑料制品业	92951	79154	-	34	62441	53452
十七非金属矿物制品业	181152	366102	5027	3922	253349	296697
十八黑色金属冶炼及压延加工业	5078	4586	-	-	4623	3594
十九有色金属冶炼及压延加工业	42595	52881	-	-	16413	13243
二十金属制品业	312241	360945	36987	45358	355358	368480
二十一通用设备制造业	535385	440045	30698	12697	490776	491736
二十二专用设备制造业	39537	43888	3862	5568	39035	42954
二十三交通运输设备制造业	1633031	2066497	185065	217162	906154	1051954
二十四电气机械及器材制造业	299685	308243	-	-	140056	147460
二十五通信设备、计算机及其它电子设备制造业	728464	988925	7021	7263	250977	264555
二十六仪器仪表及文化、办公用机械制造业	18419	35058	184	-	33565	44423
二十七废弃资源和废旧材料回收加工业	2680	3323	-	-	871	695
二十八电力、热力的生产和供应业	128542	153544	-	-	221423	255403
二十九燃气生产和供应业	44090	49179	-	-	74688	88573
三十水的生产和供应业	14167	15611	-	-	56254	64763

8-2 续表 3

单位：万元

	流动资产合计		负债合计	
	2010 年	2011 年	2010 年	2011 年
总计	2250109	2680178	2302595	2687473
总计中：一国有企业	13278	18665	30818	36168
二集体企业	7742	7754	4192	3120
三股份合作企业	380	-	71	-
四股份制企业	1705352	2040658	1765750	2116469
五外商及港澳台商投资企业	500663	583204	473185	500675
六其它经济类型企业	22694	29897	28579	31041
总计中：一轻工业	871149	1012847	759043	858702
二重工业	1378960	1667331	1543552	1828771
总计中：一大型企业	554238	980834	495149	945136
二中型企业	1118309	1107315	1253164	1237613
三小型企业	577562	592029	554282	504724
总计中：一非金属矿采选业	13299	15472	18174	22890
二农副食品加工业	10993	13677	9232	10724
三食品制造业	109422	102283	61359	47247
四饮料制造业	24429	25076	56039	45892
五烟草制造业	153427	177636	93888	116683
六纺织业	1568	679	2826	910
七纺织服装、鞋、帽制造业	36039	57542	26840	36656
八皮革、毛皮、羽毛（绒）及其制品业	11390	6916	6099	1927
九木材加工及木、竹、藤、棕、草制品业	579	738	204	410
十家具制造业	353	265	284	18
十一造纸及纸制品业	17955	27249	19894	29406
十二印刷业和记录媒介的复制	42795	37923	61593	53877
十三化学原料及化学制品制造业	121122	146742	104404	134491
十四医药制造业	126235	172806	108355	177880
十五橡胶制品业	9974	9798	10871	9973
十六塑料制品业	34987	38669	34892	33278
十七非金属矿物制品业	102246	187379	155603	195515
十八黑色金属冶炼及压延加工业	2103	3233	3404	2869
十九有色金属冶炼及压延加工业	14825	12547	8351	5975
二十金属制品业	239795	252493	220391	225947
二十一通用设备制造业	248187	253979	267845	299277
二十二专用设备制造业	24265	26211	16483	16219
二十三交通运输设备制造业	537331	697881	549495	669641
二十四电气机械及器材制造业	84105	98731	83592	103192
二十五通信设备、计算机及其它电子设备制造业	190441	198215	166365	180774
二十六仪器仪表及文化、办公用机械制造业	17706	27205	21319	26998
二十七废弃资源和废旧材料回收加工业	605	473	291	204
二十八电力、热力的生产和供应业	26807	35470	134190	156032
二十九燃气生产和供应业	34853	34225	30442	46399
三十水的生产和供应业	12273	18665	29870	36169

8-2 续表 4

单位：万元

	主营业务收入		利润总额		利税总额	
	2010 年	2011 年	2010 年	2011 年	2010 年	2011 年
总计	5687142	6856694	278505	233960	578023	580577
总计中：一国有企业	17322	18116	2273	3185	3476	4477
二集体企业	10040	9164	1245	817	1572	1147
三股份合作企业	11	-	-17	-	-17	-
四股份制企业	4144921	5498529	185320	187948	445956	498059
五外商及港澳台商投资企业	1440522	1238610	86004	39288	121306	71870
六其它经济类型企业	74326	92275	3680	2722	5730	5024
总计中：一轻工业	2382648	2361962	137959	131241	364062	394448
二重工业	3304494	4494732	140546	102719	213961	186129
总计中：一大型企业	1274424	2244285	55071	91933	242388	330490
二中型企业	2776011	3265772	153400	95082	222077	171512
三小型企业	1636707	1346637	70034	46945	113558	78575
总计中：一非金属矿采选业	31731	81235	4095	10100	8759	17472
二农副食品加工业	30992	38791	802	1914	2079	3250
三食品制造业	296292	139400	30863	7228	42827	15370
四饮料制造业	182230	173308	9217	2853	14506	9010
五烟草制造业	345006	412485	32854	47215	207220	261234
六纺织业	5129	3553	439	15	582	60
七纺织服装、鞋、帽制造业	84486	115464	8538	9865	11408	12184
八皮革、毛皮、羽毛（绒）及其制品业	55236	68333	2651	3215	3216	4132
九木材加工及木、竹、藤、棕、草制品业	3409	57314	251	458	265	526
十家具制造业	5115	9278	79	311	196	566
十一造纸及纸制品业	36897	38853	4938	2176	5492	3289
十二印刷业和记录媒介的复制	84742	144076	4121	7696	7022	11373
十三化学原料及化学制品制造业	280017	513888	13902	19141	21387	27627
十四医药制造业	154376	124156	12740	10757	21976	19933
十五橡胶制品业	15910	36856	-1434	831	-1256	831
十六塑料制品业	87987	83624	1515	2418	3465	4360
十七非金属矿物制品业	178985	363220	3928	5409	11091	19261
十八黑色金属冶炼及压延加工业	5078	4266	-6	56	69	233
十九有色金属冶炼及压延加工业	44294	53762	720	312	1337	774
二十金属制品业	311642	362184	14822	13868	24372	22858
二十一通用设备制造业	534956	434100	24975	4479	34188	12477
二十二专用设备制造业	40398	43031	1887	1065	3205	2319
二十三交通运输设备制造业	1515106	2017167	46833	49844	69440	69706
二十四电气机械及器材制造业	285122	317212	3091	4362	7790	9422
二十五通信设备、计算机及其它电子设备制造业	862484	963305	48288	17197	61331	30418
二十六仪器仪表及文化、办公用机械制造业	18828	31448	1155	2018	1692	3563
二十七废弃资源和废旧材料回收加工业	2680	3323	100	126	205	256
二十八电力、热力的生产和供应业	128542	153544	2820	1369	7818	8242
二十九燃气生产和供应业	44101	51402	2093	4477	3010	5353
三十水的生产和供应业	15371	18116	2228	3185	3331	4478

8-2 续表 5

单位：万元

	应交增值税		管理费用		财务费用	
	2010 年	2011 年	2010 年	2011 年	2010 年	2011 年
总计	135256	152049	248623	245154	37749	49534
总计中：一国有企业	1010	1097	2593	2429	1166	489
二集体企业	290	298	869	940	54	50
三股份合作企业	-	-	8	-	-	-
四股份制企业	97905	118547	191661	191823	29599	36521
五外商及港澳台商投资企业	34507	30292	48050	43564	6790	12249
六其它经济类型企业	1544	1815	5442	6398	140	225
总计中：一轻工业	75377	84227	101255	102967	8793	11683
二重工业	59879	67822	147368	142187	28956	37851
总计中：一大型企业	38958	62412	54146	80264	6628	11835
二中型企业	64271	63217	127112	104098	22045	27858
三小型企业	32027	26420	67365	60792	9076	9841
总计中：一非金属矿采选业	1521	2761	2854	3160	415	1438
二农副食品加工业	991	1204	1178	1531	88	282
三食品制造业	11920	7742	3348	1781	-924	-182
四饮料制造业	5280	6157	1758	2725	108	529
五烟草制造业	31093	43919	30623	33083	2253	2432
六纺织业	108	43	429	102	4	7
七纺织服装、鞋、帽制造业	2723	2037	4055	5266	315	402
八皮革、毛皮、羽毛（绒）及其制品业	428	725	4771	5153	155	7
九木材加工及木、竹、藤、棕、草制品业	13	61	537	389	-	3
十家具制造业	90	232	369	396	45	-1
十一造纸及纸制品业	525	999	971	1542	128	169
十二印刷业和记录媒介的复制	2799	3291	4227	4239	1494	1429
十三化学原料及化学制品制造业	6954	7531	15746	21627	2537	4926
十四医药制造业	8440	8279	17745	15348	528	2060
十五橡胶制品业	158	-	2493	955	234	368
十六塑料制品业	1775	1707	5509	3385	801	1043
十七非金属矿物制品业	6603	12345	8506	10655	3467	4991
十八黑色金属冶炼及压延加工业	68	161	197	154	128	84
十九有色金属冶炼及压延加工业	570	414	352	416	378	641
二十金属制品业	7336	7428	11197	11955	4310	4394
二十一通用设备制造业	8714	7175	34429	28441	3005	6667
二十二专用设备制造业	1155	1092	3050	3784	173	299
二十三交通运输设备制造业	15654	12324	48595	51491	7319	8968
二十四电气机械及器材制造业	3137	4331	7860	9641	2385	3348
二十五通信设备、计算机及其它电子设备制造业	10512	10472	28468	16502	2411	-199
二十六仪器仪表及文化、办公用机械制造业	469	1423	3261	4599	319	634
二十七废弃资源和废旧材料回收加工业	95	116	618	592	-	-
二十八电力、热力的生产和供应业	4633	6480	-	-	4410	5020
二十九燃气生产和供应业	573	503	3487	3813	97	-714
三十水的生产和供应业	919	1097	1990	2429	1166	489

8-2 续表 6

单位：万元

	全部从业人员年平均人数(人)		亏损企业亏损额	
	2010 年	2011 年	2010 年	2011 年
总计	78090	75831	11511	18073
总计中：一国有企业	471	414	-	-
二集体企业	389	282	48	33
三股份合作企业	67	-	17	-
四股份制企业	56689	56266	7438	8194
五外商及港澳台商投资企业	17629	16608	4004	9846
六其它经济类型企业	2845	2261	4	-
总计中：一轻工业	34639	31655	2381	2613
二重工业	43451	44176	9130	15460
总计中：一大型企业	12912	22960	-	4101
二中型企业	33581	32955	2265	12508
三小型企业	31597	19916	9246	1464
总计中：一非金属矿采选业	535	803	-	-
二农副食品加工业	486	506	-	-
三食品制造业	2750	2071	11	-
四饮料制造业	1866	1731	36	-
五烟草制造业	2143	2060	-	-
六纺织业	150	35	5	-
七纺织服装、鞋、帽制造业	5049	5847	27	-
八皮革、毛皮、羽毛(绒)及其制品业	3718	2782	-	-
九木材加工及木、竹、藤、棕、草制品业	125	292	-	-
十家具制造业	100	85	-	-
十一造纸及纸制品业	538	514	193	274
十二印刷业和记录媒介的复制	1350	1468	1195	-
十三化学原料及化学制品制造业	3115	3139	1693	749
十四医药制造业	3206	3452	-	1928
十五橡胶制品业	746	193	1929	-
十六塑料制品业	2077	1311	1660	-
十七非金属矿物制品业	3709	3769	149	1647
十八黑色金属冶炼及压延加工业	35	23	21	-
十九有色金属冶炼及压延加工业	258	207	-	10
二十金属制品业	8374	8484	26	-
二十一通用设备制造业	7670	6772	827	5440
二十二专用设备制造业	1155	1171	18	85
二十三交通运输设备制造业	19250	18470	1920	3824
二十四电气机械及器材制造业	2818	2653	1767	4116
二十五通信设备、计算机及其它电子设备制造业	4361	5349	32	-
二十六仪器仪表及文化、办公用机械制造业	939	983	2	-
二十七废弃资源和废旧材料回收加工业	98	180	-	-
二十八电力、热力的生产和供应业	531	548	-	-
二十九燃气生产和供应业	520	519	-	-
三十水的生产和供应业	418	414	-	-

8-3 国有控股工业企业主要经济指标（2011年）

单位：万元

项目	企业 个数 (个)	亏损 企业	工业 总产值 (现价)	其中：新 产品产值	工业销 售产值 (现价)	其中：出 口交货值	工业增 加值	主营业 务收入
甲	1	2	4	5	6	7	8	9
总 计	30	4	1661995	544568	1623559	44587	662394	1595329
在总计中：亏损企业	4	4	137265	36607	134090	576	47650	142382
在总计中：中央企业	5	—	613281	43746	617137	35536	328444	617534
地方企业	25	4	1048714	500822	1006422	9051	333950	977795
在总计中：轻工业	8	1	546561	35170	540497	—	352042	550438
重工业	22	4	1115434	509398	1083062	44587	310352	1044891
在总计中：大型企业	6	1	1042104	444217	1008996	38337	395388	976924
中型企业	15	2	509672	94787	505970	14	224103	532746
小型企业	9	1	110219	5564	108593	6236	42903	85659
按行业分类：								
一食品制造业	1	—	59454	11608	59178	—	20194	59069
二烟草制品业	2	—	411632	12443	413962	—	293082	412485
三印刷业和记录媒介的复制	2	—	5901	—	5782	—	2098	7037
四化学原料及化学制品制造业	1	—	17412	—	16035	—	6951	16164
五医药制造业	2	1	53963	11119	45965	—	21736	53731
六金属制品业	2	—	20176	—	19778	—	6460	21067
七通用设备制造业	3	1	151224	72383	152760	2174	48755	151801
八专用设备制造业	1	1	2462	—	2880	—	1258	2570
九交通运输设备制造业	6	—	185063	70502	191985	35150	40847	177038
十电气机械及器材制造业	1	1	12059	187	12059	—	3269	20694
十一通信设备、计算机及其他电子设备制造业	4	—	497026	343477	455641	7263	133662	425161
十二仪器仪表及文化、办公用机械制造业	2	—	27289	22849	29200	—	9043	25449
十三电力、燃气及水的生产和供应业	3	—	218334	—	218334	—	75039	223063

8-3 续表 1

单位：万元

项目	资产 合计	负债 合计	利润 总额	利税 总额	亏损企业 亏损额	本年 应交 增值税	全部从业 人员年平均 人数
甲	10	11	12	13	14	15	16
总 计	1814231	1171307	64234	301120	9921	64218	20044
在总计中：亏损企业	301381	260875	-9921	-6189	9921	3349	3404
在总计中：中央企业	700330	406764	50548	270611	-	49643	4855
地方企业	1113901	764543	13686	30509	9921	14575	15189
在总计中：轻工业	503177	313541	52090	271891	1928	49052	5049
重工业	1311054	857766	12144	29229	7993	15166	14995
在总计中：大型企业	900149	561046	50374	266969	4101	46205	9416
中型企业	792920	534528	10684	29913	5795	17244	9338
小型企业	121162	75733	3176	4238	25	769	1290
按行业分类：							
一食品制造业	33427	24428	1884	2378	-	494	516
二烟草制品业	246256	116683	47215	261234	-	43919	2060
三印刷业和记录媒介的复制	5479	1652	475	707	-	192	195
四化学原料及化学制品制造业	40033	31066	1085	1086	-	-	162
五医药制造业	153252	134609	-670	3093	1929	3350	1864
六金属制品业	27514	18929	809	1592	-	595	1035
七通用设备制造业	322989	195693	432	3263	4101	2544	3491
八专用设备制造业	5922	3012	-25	64	25	79	82
九交通运输设备制造业	266619	170903	3798	5789	-	1695	4958
十电气机械及器材制造业	47139	46810	-3866	-3275	3866	533	581
十一通信设备、计算机及其他电子设备制造业	218621	165632	2424	4135	-	1497	2896
十二仪器仪表及文化、办公用机械制造业	38241	23290	1641	2982	-	1240	723
十三电力、燃气及水的生产和供应业	408739	238600	9032	18072	-	8080	1481

8-4 规模以上工业企业工业生产能源消耗表（2000-2011年）

能源种类	计量单位	2000	2001	2002	2003
原煤	吨	173127	150623	72557	76279
洗精煤	吨	52106	8299	-	-
焦炭	吨	7535	8820	8110	9323
天然气	万立方米	133	1194	4076	6275
液化天然气	吨	-	-	-	-
汽油	吨	1380	1420	1711	2598
煤油	吨	53	109	136	164
柴油	吨	4161	1497	1733	3119
燃料油	吨	270	179	269	1863
液化石油气	吨	-	-	1	14
其他石油制品	吨	-	1	5	91
电力	万千瓦时	35407	38174	36334	43308
综合能源消费量	吨标准煤	229420	189099	160274	204102
万元产值能耗	吨标准煤 / 万元	0.38	0.26	0.20	0.18

注：本表未包含自来水公司、燃气公司、电力公司、烟草集团（南岸部分）能源消耗数据。

8-4 续表 1

能源种类	计量单位	2004	2005	2006	2007
原煤	吨	113227	169993	258123	282499
洗精煤	吨	—	—	—	—
焦炭	吨	9064	10455	8418	5950
天然气	万立方米	5647	6006	7019	7550
液化天然气	吨	12	16	26	40
汽油	吨	1814	2047	2307	3238
煤油	吨	158	667	396	350
柴油	吨	4988	6938	8791	9625
燃料油	吨	16	63	186	—
液化石油气	吨	—	47	2	10
其他石油制品	吨	78	82	83	131
电力	万千瓦时	49489	51909	66478	75232
综合能源消费量	吨标准煤	231401	282229	375990	409750
万元产值能耗	吨标准煤 / 万元	0.17	0.17	0.17	0.14

注：本表未包含自来水公司、燃气公司、电力公司、烟草集团（南岸部分）能源消耗数据。

8-4 续表 2

能源种类	计量单位	2008	2009	2010	2011
原煤	吨	282788	271492	252385	239147
洗精煤	吨	—	—	—	—
焦炭	吨	5549	19422	7913	15880
天然气	万立方米	7099	8453	8540	9681
液化天然气	吨	40	58	71	1386
汽油	吨	4001	5051	5611	4299
煤油	吨	158	785	840	639
柴油	吨	10716	12864	23304	16309
燃料油	吨	—	—	—	283
液化石油气	吨	8	9	24	0
其他石油制品	吨	84	585	679	641
电力	万千瓦时	75397	101538	98404	112997
综合能源消费量	吨标准煤	408380	465708	451445	505121
万元产值能耗	吨标准煤 / 万元	0.11	0.11	0.08	0.08

注：本表未包含自来水公司、燃气公司、电力公司、烟草集团（南岸部分）能源消耗数据。

8-5 规模以上企业主要工业产品产量（2010-2011年）

产品名称	计量单位	2010 年	2011 年	指数 2010=100
方便面	吨	83302	33305	40.0
软饮料	吨	1980732	1399121	70.6
卷烟	万支	1860000	1910000	102.7
皮鞋	万双	448.82	540.24	120.4
服装	万件	776.20	1017.46	131.1
摩托车	万辆	182.42	189.68	104.0
改装汽车	辆	3080	3462	112.4
塑料制品	吨	36487.08	24801	68.0
水泥	万吨	227.91	232.14	101.9
中成药	吨	3076.10	3421.12	111.2
移动通信手持机（手机）	万台	649.44	591.67	91.1
液体乳	吨	51812.60	54262.2	104.7
涂料	吨	26393	23096	87.5
成品钢材	吨	4454	1811	40.7
金属切削机床	台	4078	3469	85.1
汽车、摩托车配件	亿元	53.36	57.33	107.4
商品混凝土	万立方米	221.54	593.62	268.0

主要统计指标解释

工业 指从事自然资源的开采，对采掘品和农产品进行加工和再加工的物质生产部门。具体包括：（1）对自然资源的开采，如采矿、晒盐、森林采伐等（不包括禽兽捕猎和水产捕捞）；（2）对农副产品的加工、再加工，如粮油加工、食品加工、轧花、缫丝、纺织、制革等；（3）对采掘品的加工、再加工，如炼铁、炼钢、化工生产、石油加工、机器制造、木材加工等，以及电力、自来水、煤气的生产和供应等；（4）对工业品的修理、翻新，如机器设备的修理、交通运输工具（包括小卧车）的修理等。

1984年以前农村的村及村以下办工业归属农业，1984年以后划归工业。

工业统计调查单位 工业统计调查单位分为两类：独立核算法人工业企业和工业活动单位。

（1）独立核算法人工业企业 指从事工业生产经营活动的单位。独立核算法人工业企业应同时具备以下条件：依法成立，有自己的名称、组织机构和场所，能够承担民事责任；独立拥有和使用资产，承担负债，有权与其他单位签订合同；独立核算盈亏，并能够编制资产负债表。

（2）工业活动单位 指在一个场所从事一种或主要从事一种工业生产活动的经济单位。它包括：独立核算工业企业按主营业务活动（即工业生产活动）划分的主营业务活动单位和非工业企业所属的工业生产活动单位（即原非独立核算工业生产单位）。工业活动单位，一般应同时具备以下三个条件：①具有一个场所，从事一种或主要从事一种工业活动；②单独组织工业生产、经营或业务活动；③单独核算收入和支出。

本年鉴中涉及的企业登记注册类型：

（1）国有企业 国有企业(即过去的全民所有制工业或国营工业)是指企业全部资产归国家所有，并按《中华人民共和国企业法人登记管理条例》规定登记注册的非公司制的经济组织。包括国有企业、国有独资公司和国有联营企业。1957年以前的公私合营和私营工业，后均改造为国营工业，1992年改为国有工业，这部分工业的资料不单独分列时，均包括在国有企业内。

（2）集体企业 指企业资产归集体所有，并按《中华人民共和国企业法人登记管理条例》规定登记注册的经济组织。是社会主义公有制经济的组成部分。包括城乡所有使用集体投资举办的企业，以及部分个人通过集资自愿放弃所有权并依法经工商行政管理机关认定为集体所有制的企业。

（3）股份合作企业 是指以合作制为基础，有企业职工共同出资入股，吸收一定比例的社会资产投资组建，实行自主经营，自负盈亏，共同劳动，民主管理，按劳分配与按股分红相结合的一种集体经济组织。

（4）联营企业 两个及两个以上相同或不同所有制性质的企业法人或事业单位法人，按自

愿、平等、互利的原则，共同投资组成的经济组织称为联营企业。包括国有联营企业、集体联营企业、国有与集体联营企业和其他联营企业。

(5) 有限责任公司 是根据《中华人民共和国公司登记管理条例》规定登记注册，由两个以上，五十个以下的股东共同出资，每个股东以其所认缴的出资额对公司承担有限责任，公司以其全部资产对其债务承担责任的经济组织。分为国有独资公司以及其他有限责任公司。

(6) 股份有限公司 指根据《中华人民共和国企业法人登记管理条例》规定登记注册，其全部注册资本由等额股份构成并通过发行股票筹集资本，股东以其认购的股份对公司承担有限责任，公司以其全部资产对其债务承担责任的经济组织。

(7) 私营企业 是指由自然人投资或控股，以雇佣劳动力为基础的营利性经济组织。包括私营独资企业、私营有限责任公司、私营股份有限公司、私营合伙企业和个人独资企业。

(8) 港、澳、台商投资企业 指企业注册登记类型中的港、澳、台合资、合作、独资经营企业和股份有限公司之和。

(9) 外商投资企业 指企业注册登记类型中的中外合资、合作经营企业、外资企业和外商投资股份有限公司之和。

国有控股企业 是对混合所有制经济的企业进行的“国有控股”分类。它是指这些企业的全部资产中国有资产(股份)相对其他所有者中的任何一个所有者占资(股)最多的企业。该分组反映了国有经济控股情况。包括国有绝对控股企业和国有相对控股企业。

(1) 国有绝对控股 指在企业的全部资本中，国家资本（股本）所占的比例大于50%的企业。注册类型为“国有”、“国有联营”和“国有独资公司”的企业必定为国有绝对控股企业。

(2) 国有相对控股（含协议控制） 指在企业的全部资本中，国家资本（股本）所占的比例虽未大于50%，但相对大于企业中的其他经济成分所占比例的企业（相对控股）；或者虽不大于其他经济成分，但根据协议规定，由国家拥有实际控制权的企业（协议控制）。

轻工业 指主要提供生活消费品和制作手工工具的工业。按其所使用的原料不同，可分为两大类：（1）以农产品为原料的轻工业，指直接或间接以农产品为基本原料的轻工业。主要包括：食品制造、饮料制造、烟草加工、纺织、缝纫、皮革和毛皮制作、造纸以及印刷等工业；（2）以非农产品为原料的轻工业，指以工业品为原料的轻工业。主要包括：文教体育用品、化学药品制造、合成纤维制造、日用化学制品、日用玻璃制品、日用金属制品、手工工具制造、医疗器械制造、文化和办公用机械制造等工业。

重工业 指为国民经济各部门提供物质技术基础的主要生产资料的工业。按其生产性质和产品用途，可以分为下列三类：（1）采掘（伐）工业，指对自然资源的开采。包括石油开采、煤炭开采、金属矿开采、非金属矿开采和木材采伐等工业；（2）原材料工业，指向国民经济各

部门提供基本材料、动力和燃料的工业。包括：金属冶炼及加工、炼焦及焦炭化学、化工原料、水泥、人造板以及电力、石油和煤炭加工等工业；（3）加工工业，指对工业原材料进行再加工制造的工业。包括：装备国民经济各部门的机械设备制造工业、金属结构、水泥制品等工业，以及为农业提供的生产资料，如化肥、农药等工业。

根据上述划分原则，修理业中以重工业产品为修理作业对象的划为重工业，反之划为轻工业。

工业总产值 指以货币表现的工业企业在一定时期内生产的已出售或可供出售工业产品总量，它反映一定时间内工业生产的总规模和总水平。它包括：在本企业内不再进行加工，经检验、包装入库（规定不需包装的产品除外）的成品价值，工业性作业价值，自制半成品、在产品期末初差额价值。工业总产值采用“工厂法”计算，即以工业企业作为一个整体，按企业工业生产活动的最终成果来计算，企业内部不允许重复计算，不能把企业内部各个车间（分厂）生产的成果相加。但在企业之间、行业之间、地区之间存在着重复计算。

轻重工业总产值的划分也是按“工厂法”计算的，即一个工业企业在正常情况下生产的主要产品的性质属于轻工业，则该企业的全部总产值作为轻工业总产值；一个工业企业生产的主要产品的性质属于重工业，则该企业的全部总产值作为重工业总产值。

出口交货值 指工业企业交给外贸部门或自营（委托）出口（包括销往香港、澳门、台湾），用外汇价格结算的在国内批量销售或在边境批量出口的产品价值，以及外商来样、来料加工、来件装配和补偿贸易等生产的产品价值。

工业增加值 指企业在报告期内以货币表现的工业生产活动的最终成果，是企业全部生产活动的总成果和除了在生产过程中消耗或转移的物质产品和劳务价值后的余额，是企业生产过程中新增加的价值。

资产合计 指企业拥有或控制的能以货币计量的经济资源。包括各种财产、债权和其他权利。资产按其流动性划分为流动资产、长期投资、固定资产、无形及递延资产和其他资产。

（1）**流动资产** 指企业可以在一年内或者超过一年的一个生产周期内变现或耗用的资产合计。包括现金及各种存款、短期投资、应收及预付款项、存货等。

（2）**固定资产** 指企业固定资产净值、固定资产清理、在建工程、待处理固定资产损失所占用的资金合计。

（3）**无形资产** 指企业长期使用而没有实物形态的资产。包括专利权、非专利技术、商标权、著作权、土地使用权、商誉等。

负债合计 指企业承担的能以货币计量，将以资产或劳务偿付的债务。负债一般按偿还期长短分为流动负债和长期负债、递延税项等。

（1）**流动负债** 指企业在一年内或者超过一年的一个营业周期内需要偿还的债务合计，其中

包括短期借款、应付及预收款项、应付工资、应交税金和应交利润等。

(2) 长期负债 指企业在一年以上或者超过一年的一个营业周期以上需要偿还的债务合计，其中包括长期借款、应付债务、长期应付款项等。

产品销售收入 指企业销售产品和提供劳务等主要经营业务取得的收入总额。

利润总额 指企业在一定时期的最终经营成果，是企业的收入减去有关的成本与费用后的差额，收入大于相关的成本费用，企业就盈利，反之则亏损。

应交增值税 指企业在报告期内应交纳的增值税额。

利税总额 指企业利润总额、产品销售税金及附加、应交增值税之和。

原煤 是指煤矿生产出来的未经洗选、筛选加工而只经人工拣矸的产品。包括天然焦及劣质煤，不包括低热值煤。按其炭化程度可划分为泥煤、褐煤、烟煤、无烟煤。原煤主要作动力用，也有一部分用作工业原料和民用原料。

洗精煤 是指经过洗煤厂机械加工后，降低了灰分、硫分，去掉了一些杂质，适合一些专门用途的优质煤。包括炼焦用、非炼焦用洗精煤。不包括洗中煤、矸石和煤泥。

焦炭 焦炭是在高温下由煤经过干馏后得到的固体产品。焦炭呈灰黑色块状。主要用于冶金、化工、铸造等工艺的燃料，也可作制气和化工原料。按干焦计算，不包括水分。

天然气 天然气是指地层内自然存在的以碳氢化合物为主体的可燃性气体。在加大压力后，可变为液态，称为液化天然气。天然气在动力工业、民用燃料、工业燃料、冶金、化工各方面有广泛应用。

汽油 汽油是指从原油分馏和裂化过程取得的挥发性高、燃点低、无色或淡黄色的轻质油。汽油按用途可分为航空汽油、车用汽油、工业汽油等。

煤油 煤油是一种精制的燃料，挥发度在车用汽油和轻柴油之间，不含重碳氢化合物。按用途可分灯用煤油、拖拉机用煤油、航空用煤油和重质煤油。煤油除了作为燃料外，还可作为机器洗涤剂以及医药工业和油漆工业的溶剂。

柴油 柴油是指炼油厂炼制石油时，从蒸馏塔底部流出来的液体，属于轻质油，其挥发性比煤油低，燃点比煤油高。根据凝点和用途的不同，分为轻柴油、中柴油和重柴油。轻柴油主要作柴油机车、拖拉机和各种高速柴油机的燃料。中柴油和重柴油主要作船舶、发电等各种柴油机的燃料。

燃料油 燃料油也称重油，是炼油厂炼油时，提取汽油、柴油之后，从蒸馏塔底部流出来的渣油，加入一部分轻油配制而成。主要用于锅炉燃料。

液化石油气 液化石油气亦称液化气或压缩汽油，是炼油精制过程中产生并回收的气体在常温下经过加压而成的液态产品。主要用途是石油化工原料，脱硫后可直接做燃料。

工业生产消费 指工业企业为进行工业生产活动所使用的能源。主要包括：

① 用于本企业产品生产、工业性作业的能源，包括用作原料、辅助材料、燃料、动力；有能源加工转换活动的企业，还包括用作加工转换的能源(这部分能源不能理解为用作原材料)。

② 生产工艺过程使用的能源。

③ 新技术研究、新产品试制、科学试验使用的能源。

④ 为了工业生产活动而在进行的各种修理过程中使用的能源。

⑤ 生产区内的劳动保护用能等。

非工业生产消费 指在工业企业能源消费合计中，除“工业生产消费”以外的能源消费，即非工业生产用能和工业企业附属的不从事工业生产活动的非独立核算单位用能。比如本企业施工单位进行技术更新改造、维修等过程用能，非生产区的劳动保护用能，科研单位、农场、车队、学校、医院、食堂、托儿所等单位用能。但是必须注意，上述单位如果是独立核算的，其用能既不能包括在“工业企业能源消费”中，亦不能包括在“非工业生产消费中”

能源加工转换投入合计 指企业在报告期内为生产二次能源产品，投入到加工转换设备中的各种能源数量。

能源加工转换产出 指各种能源经过加工转换后产出的各种二次能源产品数量(包括不作能源使用的其他副产品和联产品)，比如火力发电产出的电力，热电联产同时产出的电力、蒸汽、热水，洗煤产出的洗精煤、洗中煤、煤泥等；炼焦产出的焦炭、焦炉煤气和其他焦化产品；炼油产出的汽油、煤油、柴油、燃料油、液化石油气、炼厂干气和其他石油制品(石脑油、各种原料油、溶剂油、石蜡、润滑油、石油沥青等)；制气产出的是焦炉煤气、其他煤气、焦炭和其他焦化产品(煤焦油、粗苯等)。

综合能源消费量 指报告期内企业最终用于工业生产消费的各种能源的总和。

综合能源消费量 = 工业生产消费能源合计 - 能源加工转换产出合计

九、建筑业

9-1 区域建筑企业生产情况（2010-2011年）

单位：个、万元

	企业个数		建筑业总产值	
	2010	2011	2010	2011
总 计	111	109	1229556	1351688
一、按注册类型分组			0	0
国有企业	7	8	195118	267754
集体企业	1	2	3659	7905
股份合作企业				
集体联营企业				
国有与集体联营				
国有独资企业	2	2	22166	24055
其他有限责任公司	42	44	420916	563522
股份有限公司	2	2	53651	42738
私营独资企业				0
私营有限责任公司	52	50	533245	445214
私营股份有限公司	2	1	800	0
港澳台合资经营企业				
二、按国民经济行业分组				
房屋工程建筑	32	29	700775	705376
土木工程建筑	23	26	349097	472682
建筑安装业	23	23	137889	147980
建筑装饰业	24	25	24965	23670
其他建筑业	6	6	16831	1980
三、按企业资质等级分组				0
一级	19	22	843901	922545
二级	48	48	249929	267717
三级	41	39	135726	161424
不分等级				

9-1 续表 1

单位：个、万元

	建筑工程产值		安装工程产值	
	2010	2011	2010	2011
总 计	1026386	1116823	182934	218912
一、按注册类型分组	0	0	0	0
国有企业	153468	220009	41033	47310
集体企业	0		3659	7905
股份合作企业				
集体联营企业				
国有与集体联营				
国有独资企业	236		18204	24055
其他有限责任公司	322057	444738	88961	114015
股份有限公司	35146	28432	14769	8200
私营独资企业		0		0
私营有限责任公司	514679	423144	16307	17427
私营股份有限公司	800	0	0	0
港澳台合资经营企业				
二、按国民经济行业分组				
房屋工程建筑	675410	679240	17548	18867
土木工程建筑	289440	405619	58851	65500
建筑安装业	29180	15656	104713	130120
建筑装饰业	22190	15101	1822	4370
其他建筑业	10165	1207	0	55
三、按企业资质等级分组	0	0	0	0
一级	770692	841578	67643	71856
二级	215873	234105	24938	29833
三级	39821	41141	90353	117223
不分等级				

9-1 续表 2

单位：个、万元

	其他产值		竣工产值	
	2010	2011	2010	2011
总 计	20236	15953	552315	591515
一、按注册类型分组	0	0	0	0
国有企业	617	435	127622	106919
集体企业				
股份合作企业				
集体联营企业				
国有与集体联营				
国有独资企业	3726		236	
其他有限责任公司	9898	4769	105275	196465
股份有限公司	3737	6106	0	
私营独资企业		0		0
私营有限责任公司	2259	4643	319182	288032
私营股份有限公司	0	0	0	0
港澳台合资经营企业				
二、按国民经济行业分组				
房屋工程建筑	7816	7269	376057	359944
土木工程建筑	806	1562	148926	134296
建筑安装业	3996	2204	24455	92953
建筑装饰业	953	4199	2642	4322
其他建筑业	6665	718	236	
三、按企业资质等级分组	0	0	0	0
一级	5566	9111	445818	387509
二级	9118	3779	70475	98903
三级	5552	3063	36022	105103
不分等级				

9-1 续表 3

单位：平方米

	房屋建筑面积		房屋建筑竣工面积	
	2010	2011	2010	2011
总 计	8183314	1108804	4541668	361256
一、按注册类型分组		0		0
国有企业	85604	11750	66974	3484
集体企业	0			
股份合作企业				
集体联营企业				
国有与集体联营				
国有独资企业	0			
其他有限责任公司	2939107	357180	702431	92482
股份有限公司	108751	21018		
私营独资企业		0		0
私营有限责任公司	5049852	718856	3772263	265291
私营股份有限公司	0	0		0
港澳台合资经营企业				
二、按国民经济行业分组				
房屋工程建筑业	7959142	1089436	4359916	353309
土木建筑业	82604	11425	63974	3184
建筑安装业	141568	7943	117778	4763
建筑装饰业	0	0	0	
其他建筑业	0	0	0	0
三、按企业资质等级分组		0		0
一级	6932255	1008728	3912497	329227
二级	962613	79882	363666	20094
三级	288446	20194	265505	11936
不分等级				

9-1 续表 4

单位：个、万元

	劳动生产率平均人数		建筑业增加值	
	2010	2011	2010	2011
总 计	47004	50978	251316	无数据
一、按注册类型分组			0	
国有企业	7748	14381	34328	
集体企业	95	110	1119	
股份合作企业			0	
集体联营企业			0	
国有与集体联营			0	
国有独资企业	296	225	3690	
其他有限责任公司	21960	18293	142984	
股份有限公司	2327	1789	12970	
私营独资企业			0	
私营有限责任公司	14483	16156	55910	
私营股份有限公司	95		317	
港澳台合资经营企业			0	
二、按国民经济行业分组			0	
房屋工程建筑业	24254	26567	104842	
土木建筑业	16372	18355	86170	
建筑安装业	4189	3445	53107	
建筑装饰业	1573	2370	5012	
其他建筑业	616	241	2185	
三、按企业资质等级分组				
一级	28841	34651	141595	
二级	13078	11551	54238	
三级	5085	4776	55484	
不分等级				

9-2 区域建筑企业主要财务情况（2010-2011年）

单位：个、万元

	流动资产		固定资产	
	2010	2011	2010	2011
总 计	1030682	1182573	107791	75018
一、按注册类型分组	0	0	0	0
国有企业	187616	340091	16870	75018
集体企业	6862	6853	56	22396
股份合作企业		0		83
集体联营企业		0		0
国有与集体联营		0		0
国有独资企业	29351	40536	2051	0
其他有限责任公司	472229	395211	60718	1854
股份有限公司	44004	55099	2255	31919
私营独资企业		0		1781
私营有限责任公司	289693	344340	25801	0
私营股份有限公司	927	443	40	16973
港澳台合资经营企业	0	0	0	12
二、按国民经济行业分组	0			
房屋工程建筑业	394795	454540	46066	
土木建筑业	487025	567199	45203	23334
建筑安装业	97247	111021	10168	39308
建筑装饰业	33266	28110	2901	7970
其他建筑业	18350	21703	3454	1859
三、按企业资质等级分组	0	0	0	2546
一级	679073	784483	63687	38460
二级	243509	287708	31893	24738
三级	108101	110382	12212	11819
不分等级				

9-2 续表 1

单位：个、万元

	长期负债		流动负债	
	2010	2011	2010	2011
总 计	45063	43435	830019	972732
一、按注册类型分组	0	0	0	0
国有企业	0	53	198280	347502
集体企业	0	0	5356	4606
股份合作企业		0		0
集体联营企业		0		0
国有与集体联营		0		0
国有独资企业	483	434	22169	30657
其他有限责任公司	7324	35925	409923	292859
股份有限公司	0	0	29809	28513
私营独资企业		0		0
私营有限责任公司	37256	7023	164438	268594
私营股份有限公司	0	0	44	3
港澳台合资经营企业	0	0	0	0
二、按国民经济行业分组				
房屋工程建筑业	37430	7023	259413	337977
土木建筑业	5069	34585	490226	527681
建筑安装业	834	434	47068	71920
建筑装饰业	0	0	19986	16741
其他建筑业	1730	1393	13326	18413
三、按企业资质等级分组	0	0	0	0
一级	37456	26068	594917	697465
二级	7100	5517	176246	203040
三级	507	1850	58855	72228
不分等级				

9-2 续表 2

单位：个、万元

	工程结算收入		工程结算税金	
	2010	2011	2010	2011
总 计	1168217	1355991	35764	42556
一、按注册类型分组	0	0	0	0
国有企业	202160	318180	6275	10376
集体企业	4141	11114	126	361
股份合作企业		0		0
集体联营企业		0		0
国有与集体联营		0		0
国有独资企业	22051	28079	428	784
其他有限责任公司	498519	536951	16072	18034
股份有限公司	54381	58869	1807	1943
私营独资企业		0		0
私营有限责任公司	386166	402591	11029	11059
私营股份有限公司	800	207	25	1
港澳台合资经营企业	0	0	0	0
二、按国民经济行业分组			0	
房屋工程建筑	562446	662306	17095	19571
土木工程建筑	433883	505743	13862	16475
建筑安装业	142093	158486	3937	5630
建筑装饰业	21450	22611	731	766
其他建筑业	8346	6845	139	115
三、按企业资质等级分组	0	0	0	0
一级	792768	866381	24288	26581
二级	229383	322614	7415	10122
三级	146066	166996	4061	5853
不分等级				

9-2 续表 3

单位：个、万元

	工程结算利润		利润总额	
	2010	2011	2010	2011
总 计	101295	45058	59768	46604
一、按注册类型分组	0	0	0	0
国有企业	10210	1380	2709	1634
集体企业	950	1340	479	1326
股份合作企业		0		0
集体联营企业		0		0
国有与集体联营		0		0
国有独资企业	2301	1178	1617	1485
其他有限责任公司	53920	20003	37479	20502
股份有限公司	7157	5458	6031	5401
私营独资企业		0		0
私营有限责任公司	26573	15700	11426	16256
私营股份有限公司	185	0	28	0
港澳台合资经营企业	0	0	0	0
二、按国民经济行业分组				
房屋工程建筑	40071	26114	24398	26625
土木工程建筑	26890	8680	6953	9046
建筑安装业	31683	11357	27492	11675
建筑装饰业	1708	290	256	277
其他建筑业	943	-1382	669	-1019
三、按企业资质等级分组	0	0	0	0
一级	50897	26942	23114	28082
二级	19132	7609	9803	7576
三级	31267	10507	26852	10946
不分等级				

9-2 续表 4

单位：个、万元

	本年应付工资总额		本年应付福利费	
	2010	2011	2010	2011
总 计	136970	152456	4334	无数据
一、按注册类型分组	0	0	0	
国有企业	18716	37270	1259	
集体企业	423	456	0	
股份合作企业		0		
集体联营企业		0		
国有与集体联营		0		
国有独资企业	1544	2246	126	
其他有限责任公司	80782	68694	2440	
股份有限公司	4454	16032	41	
私营独资企业		0		
私营有限责任公司	30811	27715	466	
私营股份有限公司	240	43	1	
港澳台合资经营企业	0	0	0	
二、按国民经济行业分组			0	
房屋工程建筑	63880	83260	1190	
土木工程建筑	50883	49322	1738	
建筑安装业	16783	16497	1266	
建筑装饰业	3738	1799	83	
其他建筑业	1686	1578	57	
三、按企业资质等级分组	0	0	0	
一级	83656	104764	2290	
二级	33971	26710	692	
三级	19343	20983	1352	
不分等级				

主要统计指标解释

建筑业统计单位 指从事房屋、构筑物建造和设备安装活动及装饰装修的法人企业。建筑业法人企业应同时具备的条件是：（1）依法成立，有自己的名称、组织机构和场所，能够承担民事责任；（2）独立拥有和使用资产，承担负债，有权与其他单位签订合同；（3）独立核算盈亏，能够编制资产负债表。

建筑业总产值（即自行完成施工产值） 是以货币表现的建筑安装企业在一定时期内生产的建筑业产品的总和。建筑业产值包括：

（1）建筑工程产值：指列入建筑工程预算内的各种工程价值。

（2）设备安装工程产值：指设备安装工程价值，不包括被安装设备本身价值。

（3）其他产值：指建筑业总产值中除建筑工程、安装工程以外的产值。包括房屋构筑物修理产值、非标准设备制造产值、总包企业向分包企业收取的管理费以及不能明确划分的施工活动所完成的产值。

① 房屋构筑物修理产值：指房屋和构筑物修理所完成的产值，但不包括被修理房屋、构筑物本身价值和生产设备的修理产值。

② 非标准设备制造产值：指加工制造没有定型非标准生产设备的加工费和原材料价值（如化工厂、炼油厂用的各种罐、槽，矿井生产统一使用的各种漏斗、三角槽、阀门等）以及附属加工厂为本企业承建工程制作的非标准设备的价值。

建筑业增加值 指建筑业企业以货币表现的建筑业生产经营活动的最终成果。目前建筑业增加值采用分配法（收入法）计算，即从收入的角度出发，根据生产要素在生产过程中应得的收入份额计算。

具体计算公式为：

建筑业增加值 = 本年计提的固定资产折旧 + 应付工资 + 应付福利费 + 管理费用中的劳动待业保险金、税金 + 工程结算税金及附加 + 营业利润

房屋建筑施工面积 指在报告期内施工的全部房屋建筑面积。包括本期内新开工的房屋面积、上期施工跨入本期继续施工的房屋面积、上期停缓建在本期恢复施工的房屋面积、本期竣工的房屋面积及本期施工后又停缓建的房屋面积。

房屋建筑竣工面积 指在报告期内房屋建筑按照设计要求全部完工，达到了住人和使用条件，经验收鉴定合格，正式移交使用单位的房屋建筑面积。

自有机械设备年末总台数 指归本企业所有，属于本企业固定资产的生产性机械设备年末总台数。包括施工机械、生产设备、运输设备以及其他设备。

自有机械设备年末总功率 指本企业自有施工机械、生产设备、运输设备以及其他设备列为在册固定资产的生产性机械设备年末总功率，按设定能力或查定能力计算。包括机械本身的动力和为该机械服务的单独动力设备，如电动机等。计算单位用千瓦，动力换算可按 1 马力 = 0.735 千瓦折合成千瓦数。电焊机、变压器、锅炉不计算动力。

工程结算收入 指企业承包工程实现的工程价款结算收入，以及向发包单位收取的除工程价款以外的按规定列作营业收入的各种款项，如临时设施费、劳动保险费、施工机械调迁费等以及向发包单位收取的各种索赔款。

工程结算利润 指已结算工程实现的利润。如为亏损以“-”号表示。

计算公式为：

工程结算利润 = 工程结算收入 - 工程结算成本 - 经营费用 - 工程结算税金及附加

营业利润 指企业生产经营活动所实现的利润。分为主营业务利润和其他利润。

计算公式为：营业利润 = 工程结算利润 + 其他业务利润 - 管理费用 - 财务费用

企业总收入 指与企业生产经营直接有关的各项收入，包括工程结算收入和其他业务收入。

计算公式为：企业总收入 = 工程结算收入 + 其他业务收入

十、国内贸易、对外经济、交通及旅游业

10-1 社会消费品零售总额（2010-2011年）

单位：万元

指标名称	2010	2011	指数 2010=100
一、按单位所在地分组			
1、市	2068727	2616981	26.5
2、县			
3、县以下			
二、按行业分组			
1、批发业	302576	330121	11.0
限额以上企业及其个体户	200628	237765	10.1
限额以下企业及其个体户	101948	92356	13.5
2、零售业	1464039	1925664	29.4
限额以上企业及其个体户	1115761	1602985	35.7
限额以下企业及其个体户	348278	322679	5.4
3、住宿业	51343	55682	15.7
限额以上企业及其个体户	10768	17207	63.4
限额以下企业及其个体户	40575	38475	2.4
4、餐饮业	250768	305514	29.7
限额以上企业及其个体户	112688	155626	37.3
限额以下企业及其个体户	138080	149888	22.6

10-2 限额以上批发和零售业法人商品购进、销售和库存综合表

单位：千元

指标名称	代码	法人企业数 (个)	从业人员 期末人数 (人)	商品 销售额	批发额	零售额
总 计	001	158	11874	36224858	27126386	9098472
一、批发业	002	108		28911151	26857059	2054092
1. 按批发行业小类分						
农畜产品批发	003	1		61611	61611	
谷物、豆及薯类批发	004					
种子、饲料批发	005	1		61611	61611	
棉、麻批发	006					
牲畜批发	007					
其他农畜产品批发	008					
食品、饮料及烟草制品批发	009	6		1374972	1374972	
米、面制品及食用油批发	010	1		147818	147818	
糕点、糖果及糖批发	011	2		160025	160025	
果品、蔬菜批发	012					
肉、禽、蛋及水产品批发	013					
盐及调味品批发	014					
饮料及茶叶批发	015					
烟草制品批发	016	1		1008231	1008231	
其他食品批发	017	2		58898	58898	
纺织、服装及日用品批发	018	2		131877	78209	53668
纺织品、针织品及原料批发	019					
服装批发	020	1		71347	39049	32298
鞋帽批发	021					
厨房、卫生间用具及日用杂货批发	022					
化妆品及卫生用品批发	023					
其他日用品批发	024	1		60530	39160	21370
文化、体育用品及器材批发	025					
文具用品批发	026					
体育用品批发	027					
图书批发	028					
报刊批发	029					
音像制品及电子出版物批发	030					
首饰、工艺品及收藏品批发	031					

10-2 续表 1

单位：千元

指标名称	代码	法人 企业数 (个)	从业人员 期末人数 (人)	商品 销售额	批发额	零售额
其他文化用品批发	032					
医药及医疗器材批发	033	62		13653928	12441686	1212242
西药批发	034	55		12553595	11389099	1164496
中药材及中成药批发	035	4		498083	450337	47746
医疗用品及器材批发	036	3		602250	602250	
矿产品、建材及化工产品批发	037	22		12259389	11491014	768375
煤炭及制品批发	038	3		8013975	8013975	
石油及制品批发	039	3		1931483	1165508	765975
非金属矿及制品批发	040					
金属及金属矿批发	041	6		1247063	1247063	
建材批发	042	4		815916	815916	
化肥批发	043					
农药批发	044					
农用薄膜批发	045					
其他化工产品批发	046	6		250952	248552	2400
机械设备、五金交电及电子产品批发	047	12		1312020	1298113	13907
农业机械批发	048					
汽车、摩托车及零配件批发	049	3		120839	110733	10106
五金、交电批发	050	1		40391	40391	
家用电器批发	051	1		56000	54500	1500
计算机、软件及辅助设备批发	052					
通讯及广播电视设备批发	053	2		52968	52968	
其他机械设备及电子产品批发	054	5		1041822	1039521	2301
贸易经纪与代理	055					
其他批发	056	3		117354	111454	5900
再生物资回收与批发	057	2		105553	105553	
其他未列明的批发	058	1		11801	5901	5900
2. 按登记注册类型分						
内资企业	059	108		28911151	26857059	2054092
国有企业	060	4		3226484	2479151	747333
集体企业	061					
股份合作企业	062					

10-2 续表 2

单位：千元

指标名称	代码	法人 企业数 (个)	从业人员 期末人数 (人)	商品 销售额	批发额	零售额
联营企业	063					
国有联营企业	064					
集体联营企业	065					
国有与集体联营企业	066					
其他联营企业	067					
有限责任公司	068	37		17235569	16886601	348968
国有独资公司	069	4		8826777	8826777	
其他有限责任公司	070	33		8408792	8059824	348968
股份有限公司	071	3		678525	491996	186529
私营企业	072	61		7445535	6761813	683722
私营独资企业	073	3		153606	149706	3900
私营合伙企业	074	1		165507	165201	306
私营有限责任公司	075	51		6727304	6056155	671149
私营股份有限公司	076	6		399118	390751	8367
其他企业	077	3		325038	237498	87540
港澳台商投资企业	078					
与港澳台商合资经营企业	079					
与港澳台商合作经营企业	080					
港澳台商独资企业	081					
港澳台商投资股份有限公司	082					
其他港澳台投资企业	083					
外商投资企业	084					
中外合资经营企业	085					
中外合作经营企业	086					
外资企业	087					
外商投资股份有限公司	088					
其他外商投资企业	089					
3. 按控股情况分						
国有控股	090	13		12634308	11766189	868119
集体控股	091	3		239902	218532	21370
私人控股	092	80		12328605	11282177	1046428
港澳台商控股	093					

10-2 续表 3

单位：千元

指标名称	代码	法人企业数 (个)	从业人员 期末人数 (人)	商品 销售额	批发额	零售额
外商控股	094					
其他	095	12		3708336	3590161	118175
4. 按经营形式分						
独立门店	096	90		24862774	22922472	1940302
连锁总店（总部）	097	1		1567961	1509273	58688
连锁门店	098					
其他	099	17		2480416	2425314	55102
二、零售业	100	50		7313707	269327	7044380
1. 按零售行业小类分						
综合零售	101	10		1263886	10350	1253536
百货零售	102	5		731956		731956
超级市场零售	103	3		419310		419310
其他综合零售	104	2		112620	10350	102270
食品、饮料及烟草制品专门零售	105	3		67713	5147	62566
粮油零售	106					
糕点、面包零售	107					
果品、蔬菜零售	108	1		43026	5147	37879
肉、禽、蛋及水产品零售	109	1		15896		15896
饮料及茶叶零售	110	1		8791		8791
烟草制品零售	111					
其他食品零售	112					
纺织、服装及日用品专门零售	113	4		65955		65955
纺织品及针织品零售	114	2		11056		11056
服装零售	115					
鞋帽零售	116					
钟表、眼镜零售	117	1		26639		26639
化妆品及卫生用品零售	118					
其他日用品零售	119	1		28260		28260
文化、体育用品及器材专门零售	120					
文具用品零售	121					
体育用品零售	122					
图书零售	123					

10-2 续表 4

单位：千元

指标名称	代码	法人企业数 (个)	从业人员 期末人数 (人)	商品 销售额		
					批发额	零售额
报刊零售	124					
音像制品及电子出版物零售	125					
珠宝首饰零售	126					
工艺美术品及收藏品零售	127					
照相器材零售	128					
其他文化用品零售	129					
医药及医疗器材专门零售	130	3		121588	2440	119148
药品零售	131	3		121588	2440	119148
医疗用品及器材零售	132					
汽车、摩托车、燃料及零配件专门零售	133	26		5722679	251390	5471289
汽车零售	134	23		5605219	236824	5368395
汽车零配件零售	135	2		35630	14566	21064
摩托车及零配件零售	136					
机动车燃料零售	137	1		81830		81830
家用电器及电子产品专门零售	138	1		5819		5819
家用电器零售	139	1		5819		5819
计算机、软件及辅助设备零售	140					
通信设备零售	141					
其他电子产品零售	142					
五金、家具及室内装修材料专门零售	143	3		66067		66067
五金零售	144	2		62653		62653
家具零售	145	1		3414		3414
涂料零售	146					
其他室内装修材料零售	147					
无店铺及其他零售	148					
流动货摊零售	149					
邮购及电子销售	150					
生活用燃料零售	151					
花卉零售	152					
旧货零售	153					
其他未列明的零售	154					
2. 按登记注册类型分						

10-2 续表 5

单位：千元

指标名称	代码	法人企业数 (个)	从业人员 期末人数 (人)	商品 销售额	批发额	零售额
内资企业	155	48		6619341	269327	6350014
国有企业	156					
集体企业	157					
股份合作企业	158					
联营企业	159					
国有联营企业	160					
集体联营企业	161					
国有与集体联营企业	162					
其他联营企业	163					
有限责任公司	164	21		4551294	247174	4304120
国有独资公司	165					
其他有限责任公司	166	21		4551294	247174	4304120
股份有限公司	167	1		162303		162303
私营企业	168	25		1862718	17006	1845712
私营独资企业	169	2		73486		73486
私营合伙企业	170	1		56773	2440	54333
私营有限责任公司	171	22		1732459	14566	1717893
私营股份有限公司	172					
其他企业	173	1		43026	5147	37879
港澳台商投资企业	174	1		404491		404491
与港澳台商合资经营企业	175					
与港澳台商合作经营企业	176					
港澳台商独资企业	177	1		404491		404491
港澳台商投资股份有限公司	178					
其他港澳台投资企业	179					
外商投资企业	180	1		289875		289875
中外合资经营企业	181					
中外合作经营企业	182					
外资企业	183	1		404491		404491
外商投资股份有限公司	184					
其他外商投资企业	185					
3. 按控股情况分						

10-2 续表 6

单位：千元

指标名称	代码	法人 企业数 (个)	从业人员 期末人数 (人)	商品 销售额		
					批发额	零售额
国有控股	186	4		1209804	222624	987180
集体控股	187	4		252146	15497	236649
私人控股	188	38		5431324	31206	5400118
港澳台商控股	189					
外商控股	190					
其他	191	4		420433		420433
4. 按经营形式分						
独立门店	192	41		6631359	249614	6381745
连锁总店（总部）	193	1		4009		4009
连锁门店	194	3		483842		483842
其他	195	5		194497	19713	174784
5. 按零售业态分						
有店铺零售	196	50		7313707	269327	7044380
食杂店	197					
便利店	198	3		92171		92171
折扣店	199					
超市	200	2		328680		328680
大型超市	201	1		90630		90630
仓储会员店	202					
百货店	203	6		789456	10350	779106
专业店	204	19		1240826	22153	1218673
专卖店	205	17		4747466	236824	4510642
家居建材商店	206					
购物中心	207	1		3414		3414
厂家直销中心	208	1		21064		21064
无店铺零售	209					
电视购物	210					
邮购	211					
网上商店	212					
自动售货亭	213					
电话购物	214					

10-3 限额以上批发零售法人企业财务状况综合表

单位：千元

指标名称	代码	法人企业数 (个)	执行《2006 年企业会计 准则》企业 数(个)	年初 存货	流动 资产 合计	应收 账款	存货
总 计	001	155	66	1326998	11618081	2797473	2559761
一、批发业	002	107	51	956767	9744433	2661419	2022813
1. 按批发行业小类分							
农畜产品批发	003	1	1	35151	125293	35360	54460
谷物、豆及薯类批发	004						
种子、饲料批发	005	1	1	35151	125293	35360	54460
棉、麻批发	006						
牲畜批发	007						
其他农畜产品批发	008						
食品、饮料及烟草制品批发	009	6	4	38997	138422	60179	35246
米、面制品及食用油批发	010	1	1	28234	96467	46554	28931
糕点、糖果及糖批发	011	2	2	8333	33894	13504	6260
果品、蔬菜批发	012						
肉、禽、蛋及水产品批发	013						
盐及调味品批发	014						
饮料及茶叶批发	015						
烟草制品批发	016	1	1		4876		
其他食品批发	017	2		2430	3185	121	55
纺织、服装及日用品批发	018	2	2	15904	20870	1060	17890
纺织品、针织品及原料批发	019						
服装批发	020	1	1	14124	19382	1060	17863
鞋帽批发	021						
厨房、卫生间用具及日用杂货批发	022						
化妆品及卫生用品批发	023						
其他日用品批发	024	1	1	1780	1488		27
文化、体育用品及器材批发	025						
文具用品批发	026						
体育用品批发	027						

10-3 续表 1

单位：千元

指标名称	代码	法人企业数	执行《2006	年初存货	流动资产合计	应收账款	存货
		(个)	年企业会计准则》企业数(个)				
图书批发	028						
报刊批发	029						
音像制品及电子出版物批发	030						
首饰、工艺品及收藏品批发	031						
其他文化用品批发	032						
医药及医疗器材批发	033	62	24	629969	4183142	2100598	774681
西药批发	034	55	21	604584	3886967	1980348	741186
中药材及中成药批发	035	4		10379	173582	90549	16661
医疗用品及器材批发	036	3	3	15006	122593	29701	16834
矿产品、建材及化工产品批发	037	21	12	222340	4927881	339542	1075267
煤炭及制品批发	038	3	3	124731	3791515	186868	944202
石油及制品批发	039	3	2	6243	39621	1600	10061
非金属矿及制品批发	040						
金属及金属矿批发	041	6	4	47954	440492	92816	76305
建材批发	042	3	1	30170	580870	28680	29174
化肥批发	043						
农药批发	044						
农用薄膜批发	045						
其他化工产品批发	046	6	2	13242	75383	29578	15525
机械设备、五金交电及电子产品批发	047	12	5	12055	331344	121856	57135
农业机械批发	048						
汽车、摩托车及零配件批发	049	3	1	3568	33850	5283	4386
五金、交电批发	050	1	1	4072	16792	11072	4592
家用电器批发	051	1		150	6300	235	
计算机、软件及辅助设备批发	052						
通讯及广播电视设备批发	053	2	1	46	31916	1612	1475
其他机械设备及电子产品批发	054	5	2	4219	242486	103654	46682
贸易经纪与代理	055						

10-3 续表 2

单位：千元

指标名称	代码	法人企业数 (个)	执行《2006 年企业会计 准则》企业 数(个)	年初 存货	流动 资产 合计	应收 账款	存货
其他批发	056	3	3	2351	17481	2824	8134
再生物资回收与批发	057	2	2	2351	8740	728	2557
其他未列明的批发	058	1	1		8741	2096	5577
2. 按登记注册类型分							
内资企业	059	107	51	956767	9744433	2661419	2022813
国有企业	060	4	4	6593	48319	6499	9907
集体企业	061						
股份合作企业	062						
联营企业	063						
国有联营企业	064						
集体联营企业	065						
国有与集体联营企业	066						
其他联营企业	067						
有限责任公司	068	37	20	601462	6774386	1312197	1536905
国有独资公司	069	4	3	155366	4025006	310753	973552
其他有限责任公司	070	33	17	446096	2749380	1001444	563353
股份有限公司	071	3	2	4074	139007	107626	2717
私营企业	072	60	23	332302	2665599	1155024	443639
私营独资企业	073	3		14005	26621	1800	
私营合伙企业	074	1		3835	82966	40581	11400
私营有限责任公司	075	50	22	299036	2440215	1050365	409750
私营股份有限公司	076	6	1	15426	115797	62278	22489
其他企业	077	3	2	12336	117122	80073	29645
港澳台商投资企业	078						
与港澳台商合资经营企业	079						
与港澳台商合作经营企业	080						
港澳台商独资企业	081						
港澳台商投资股份有限公司	082						

10-3 续表 3

单位：千元

指标名称	代码	法人企业数 (个)	执行《2006 年企业会计 准则》企业 数(个)	年初 存货	流动 资产 合计	应收 账款	存货
其他港澳台投资企业	083						
外商投资企业	084						
中外合资经营企业	085						
中外合作经营企业	086						
外资企业	087						
外商投资股份有限公司	088						
其他外商投资企业	089						
3. 按控股情况分							
国有控股	090	13	11	205487	4515530	472266	1103712
集体控股	091	3	3	10377	27176	12333	6976
私人控股	092	79	29	487873	4269190	1914690	652193
港澳台商控股	093						
外商控股	094						
其他	095	12	8	253030	932537	262130	259932
4. 按经营形式分							
独立门店	096	89	38	804023	8689186	2311183	1802573
连锁总店(总部)	097	1	1	66616	296652	60105	77164
连锁门店	098						
其他	099	17	12	86128	758595	290131	143076
二、零售业	100	48	15	370231	1873648	136054	536948
1. 按零售行业小类分							
综合零售	101	10	6	124192	417690	19762	122460
百货零售	102	5	3	11756	177517	3071	10619
超级市场零售	103	3	2	111163	234375	16212	111601
其他综合零售	104	2	1	1273	5798	479	240
食品、饮料及烟草制品专门零售	105	3		3310	3310	533	990
粮油零售	106						
糕点、面包零售	107						

10-3 续表 4

单位：千元

指标名称	代码	法人企业数 (个)	执行《2006 年企业会计 准则》企业 数(个)	年初 存货	流动 资产 合计	应收 账款	存货
果品、蔬菜零售	108	1		2210			
肉、禽、蛋及水产品零售	109	1			1360	353	
饮料及茶叶零售	110	1		1100	1950	180	990
烟草制品零售	111						
其他食品零售	112						
纺织、服装及日用品专门零售	113	4	2	2506	7173	-1256	6783
纺织品及针织品零售	114	2	1	12	3194	2415	459
服装零售	115						
鞋帽零售	116						
钟表、眼镜零售	117	1		2494	239	-3671	2584
化妆品及卫生用品零售	118						
其他日用品零售	119	1	1		3740		3740
文化、体育用品及器材专门零售	120						
文具用品零售	121						
体育用品零售	122						
图书零售	123						
报刊零售	124						
音像制品及电子出版物零售	125						
珠宝首饰零售	126						
工艺美术品及收藏品零售	127						
照相器材零售	128						
其他文化用品零售	129						
医药及医疗器材专门零售	130	2	1	765	69257	57548	1174
药品零售	131	2	1	765	69257	57548	1174
医疗用品及器材零售	132						
汽车、摩托车、燃料及零配件专门零售	133	26	5	237089	1342378	44386	402664
汽车零售	134	23	5	233556	1317135	34381	392781
汽车零配件零售	135	2		3533	9158	3057	3702

10-3 续表 5

单位：千元

指标名称	代码	法人企业数 (个)	执行《2006 年企业会计 准则》企业 数(个)	年初 存货	流动 资产 合计	应收 账款	存货
摩托车及零配件零售	136						
机动车燃料零售	137	1			16085	6948	6181
家用电器及电子产品专门零售	138	1	1	751	1252	248	587
家用电器零售	139	1	1	751	1252	248	587
计算机、软件及辅助设备零售	140						
通信设备零售	141						
其他电子产品零售	142						
五金、家具及室内装修材料专门零售	143	2		1618	32588	14833	2290
五金零售	144	2		1618	32588	14833	2290
家具零售	145						
涂料零售	146						
其他室内装修材料零售	147						
无店铺及其他零售	148						
流动货摊零售	149						
邮购及电子销售	150						
生活用燃料零售	151						
花卉零售	152						
旧货零售	153						
其他未列明的零售	154						
2. 按登记注册类型分							
内资企业	155	46	14	351922	1743359	127596	515654
国有企业	156						
集体企业	157						
股份合作企业	158						
联营企业	159						
国有联营企业	160						
集体联营企业	161						
国有与集体联营企业	162						

10-3 续表 6

单位：千元

指标名称	代码	法人企业数 (个)	执行《2006 年企业会计 准则》企业 数(个)	年初 存货	流动 资产 合计	应收 账款	存货
其他联营企业	163						
有限责任公司	164	20	6	287488	1364660	58055	430190
国有独资公司	165						
其他有限责任公司	166	20	6	287488	1364660	58055	430190
股份有限公司	167	1		5876	11201	136	4041
私营企业	168	24	8	56348	367498	69405	81423
私营独资企业	169	2		734	54984	39921	1531
私营合伙企业	170	1	1	31	24853	18877	63
私营有限责任公司	171	21	7	55583	287661	10607	79829
私营股份有限公司	172						
其他企业	173	1		2210			
港澳台商投资企业	174	1		16043	89298	7462	18603
与港澳台商合资经营企业	175						
与港澳台商合作经营企业	176						
港澳台商独资企业	177	1		16043	89298	7462	18603
港澳台商投资股份有限公司	178						
其他港澳台投资企业	179						
外商投资企业	180	1	1	2266	40991	996	2691
中外合资经营企业	181						
中外合作经营企业	182						
外资企业	183	1		16043	89298	7462	18603
外商投资股份有限公司	184						
其他外商投资企业	185						
3. 按控股情况分							
国有控股	186	4		58738	219104	25070	96668
集体控股	187	4	2	6143	47654	479	3010
私人控股	188	36	11	233959	1385933	93708	367979
港澳台商控股	189						

10-3 续表 7

单位：千元

指标名称	代码	法人企业数 (个)	执行《2006 年企业会计 准则》企业 数(个)	年初 存货	流动 资产 合计	应收 账款	存货
外商控股	190						
其他	191	4	2	71391	220957	16797	69291
4. 按经营形式分							
独立门店	192	40	12	317783	1789058	124964	484797
连锁总店(总部)	193						
连锁门店	194	3	2	44455	69632	8033	42649
其他	195	5	1	7993	14958	3057	9502
5. 按零售业态分							
有店铺零售	196	48	15	370231	1873648	136054	536948
食杂店	197						
便利店	198	3	1	2349	8139	659	4970
折扣店	199						
超市	200	2	1	43490	62340	822	46656
大型超市	201	1	1	67673	172035	15390	64945
仓储会员店	202						
百货店	203	6	4	11780	180866	3071	10619
专业店	204	18	4	33420	152127	78501	37648
专卖店	205	17	4	210187	1295210	37200	370578
家居建材商店	206						
购物中心	207						
厂家直销中心	208	1		1332	2931	411	1532
无店铺零售	209						
电视购物	210						
邮购	211						
网上商店	212						
自动售货亭	213						
电话购物	214						

10-3 续表 8

单位：千元

指标名称	固定资产合计	固定资产原价	累计折旧	本年折旧	在建工程	资产总计	流动负债合计	应付账款	非流动负债合计	负债合计
总 计	718508	1084291	370173	80534	101938	16143573	13497416	4355818	153419	13582796
一、批发业	387702	589060	201317	41322	61419	13387160	11321843	4020681	107732	11359557
1. 按批发行业小类分										
农畜产品批发	38376	43937	5561	1080	6180	212208	58309	17690	13201	71510
谷物、豆及薯类批发										
种子、饲料批发	38376	43937	5561	1080	6180	212208	58309	17690	13201	71510
棉、麻批发										
牲畜批发										
其他农畜产品批发										
食品、饮料及烟草制品批发										
米、面制品及食用油批发										
糕点、糖果及糖批发	38463	61768	23305	3322		290370	191816	22221	12955	204771
果品、蔬菜批发	21258	25720	4462	670		187725	109573	170	12955	122528
肉、禽、蛋及水产品批发	694	3145	2451	557		47782	38141	5083		38141
盐及调味品批发										
饮料及茶叶批发	66	82	16			27566	17564	16754		17564
烟草制品批发										
其他食品批发										
纺织、服装及日用品批发										
纺织品、针织品及原料批发	16121	32398	16277	2030		25500	25500			25500
服装批发	324	423	99	65		1797	1038	214		1038
鞋帽批发	3007	3829	822	30		33389	28981	2159	35	29016
厨房、卫生间用具及日用杂货批发										
化妆品及卫生用品批发	15	34	19			26721	24694	1361		24694
其他日用品批发										
文化、体育用品及器材批发										
文具用品批发										
体育用品批发										

10-3 续表 9

单位：千元

指标名称	固定资产合计	固定资产原价	累计折旧	本年折旧	在建工程	资产总计	流动负债合计	应付账款	非流动负债合计	负债合计
图书批发	550	600	50	30		1560	645	645		645
报刊批发	2442	3195	753			5108	3642	153	35	3677
音像制品及电子出版物批发										
首饰、工艺品及收藏品批发										
其他文化用品批发										
医药及医疗器材批发										
西药批发										
中药材及中成药批发										
医疗用品及器材批发										
矿产品、建材及化工产品批发										
煤炭及制品批发	99580	162488	62867	14060	17168	5440407	4664702	2394789	18889	4682747
石油及制品批发	95957	153375	57377	13453	17168	5065633	4412664	2306905	17964	4429784
非金属矿及制品批发	1879	4586	2707	583		189205	157189	38273	925	158114
金属及金属矿批发	1744	4527	2783	24		185569	94849	49611		94849
建材批发	203764	309332	105568	22264	38071	6905223	5940336	1512080	56609	5927771
化肥批发	20815	34474	13659	2384		5081600	4604750	1414391	53090	4657840
农药批发	143564	213856	70292	16713	31517	506374	432592	24952	1634	434226
农用薄膜批发										
其他化工产品批发	8409	23441	15032	1665	6243	849194	596161	35162		596161
机械设备、五金交电及电子产品批发	1308	2520	1212	57		359655	246122	25355	1885	178833
农业机械批发										
汽车、摩托车及零配件批发										
五金、交电批发										
家用电器批发	29668	35041	5373	1445	311	108400	60711	12220		60711
计算机、软件及辅助设备批发	1701	3106	1405	342		467275	417847	70648	3473	421320
通讯及广播电视设备批发										
其他机械设备及电子产品批发										
贸易经纪与代理	487	914	427	47		29408	16818	3922		16818

10-3 续表 10

单位：千元

指标名称	固定资产合计	固定资产原价	累计折旧	本年折旧	在建工程	资产总计	流动负债合计	应付账款	非流动负债合计	负债合计
其他批发										
再生物资回收与批发	597	1317	720	110		28490	20968	18782	2273	23241
其他未列明的批发										
2. 按登记注册类型分										
内资企业	7	12	5	2		11870	6264	27	1200	7464
国有企业	610	863	253	183		397507	373797	47917		373797
集体企业										
股份合作企业										
联营企业										
国有联营企业										
集体联营企业	2811	4600	1789	224		38288	19852	1094	2570	22422
国有与集体联营企业	2695	4407	1712	200		24894	10136	229	2570	12706
其他联营企业	116	193	77	24		13394	9716	865		9716
有限责任公司										
国有独资公司	387702	589060	201317	41322	61419	13387160	11321843	4020681	107732	11359557
其他有限责任公司	156427	239285	82858	18324	27755	1130743	1045866	292494	2584	1048450
股份有限公司										
私营企业										
私营独资企业										
私营合伙企业										
私营有限责任公司										
私营股份有限公司										
其他企业										
港澳台商投资企业	112125	155640	43515	7493	10253	7815674	6775459	2021449	85090	6860549
与港澳台商合资经营企业	38401	56146	17745	2898		5634318	5062327	1452288	66045	5128372
与港澳台商合作经营企业	73724	99494	25770	4595	10253	2181356	1713132	569161	19045	1732177
港澳台商独资企业	35151	54150	18999	4061	7334	829275	698094	264796		698094
港澳台商投资股份有限公司	83483	138987	55463	11396	16077	3531468	2753620	1423399	20058	2703660

10-3 续表 11

单位：千元

指标名称	固定资产合计	固定资产原价	累计折旧	本年折旧	在建工程	资产总计	流动负债合计	应付账款	非流动负债合计	负债合计
其他港澳台投资企业	2405	4361	1956	32		38455	25014	-779		25092
外商投资企业										
中外合资经营企业	80752	133800	53007	11311	16077	3463956	2702132	1415235	20058	2652094
中外合作经营企业	326	826	500	53		29057	26474	8943		26474
外资企业	516	998	482	48		80000	48804	18543		48804
外商投资股份有限公司										
其他外商投资企业										
3. 按控股情况分										
国有控股										
集体控股										
私人控股										
港澳台商控股										
外商控股										
其他										
4. 按经营形式分										
独立门店										
连锁总店（总部）										
连锁门店										
其他	220006	330059	110053	22864	33935	7228748	6428064	1788230	68910	6496974
二、零售业	1032	4274	3242	125		62235	41253	20351	2570	43823
1. 按零售行业小类分	142514	223114	80559	17266	23722	5699153	4599842	2135345	21947	4551771
综合零售										
百货零售										
超级市场零售	24150	31613	7463	1067	3762	397024	252684	76755	14305	266989
其他综合零售										
食品、饮料及烟草制品专门零售	191397	290384	98946	19633	20068	8904316	7374253	3177912	81245	7385478
粮油零售	147562	221852	74290	17070	37589	3010154	2791437	465352	12332	2803769
糕点、面包零售										

10-3 续表 12

单位：千元

指标名称	固定资产合计	固定资产原价	累计折旧	本年折旧	在建工程	资产总计	流动负债合计	应付账款	非流动负债合计	负债合计
果品、蔬菜零售	48743	76824	28081	4619	3762	1472690	1156153	377417	14155	1170310
肉、禽、蛋及水产品零售	330806	495231	168856	39212	40519	2756413	2175573	335137	45687	2223239
饮料及茶叶零售										
烟草制品零售	67505	135309	67804	16635	9336	461556	530059	121801	28575	558842
其他食品零售	43921	99360	55439	12304	9312	363148	369257	81039	28199	397456
纺织、服装及日用品专门零售	22427	34061	11634	4313		94260	160788	40762	202	161198
纺织品及针织品零售	1157	1888	731	18	24	4148	14		174	188
服装零售	7406	8792	1386	338		12981	3357	402		3357
鞋帽零售										
钟表、眼镜零售										
化妆品及卫生用品零售	7090	7990	900	300		9550	1700			1700
其他日用品零售	226	282	56	28		1376	1176			1176
文化、体育用品及器材专门零售										
文具用品零售	90	520	430	10		2055	481	402		481
体育用品零售										
图书零售										
报刊零售	3171	4972	1801	744		16524	29304	25959	1393	30647
音像制品及电子出版物零售	3	61	58			3150	1855	1444		1855
珠宝首饰零售	500	500				1893			1393	1343
工艺美术品及收藏品零售										
照相器材零售										
其他文化用品零售	1248	2511	1263	504		6101	24669	24515		24669
医药及医疗器材专门零售										
药品零售										
医疗用品及器材零售										
汽车、摩托车、燃料及零配件专门零售	1420	1900	480	240		5380	2780			2780
汽车零售										
汽车零配件零售										

10-3 续表 13

单位：千元

指标名称	固定资产合计	固定资产原价	累计折旧	本年折旧	在建工程	资产总计	流动负债合计	应付账款	非流动负债合计	负债合计
摩托车及零配件零售										
机动车燃料零售										
家用电器及电子产品专门零售										
家用电器零售										
计算机、软件及辅助设备零售										
通信设备零售										
其他电子产品零售										
五金、家具及室内装修材料专门零售										
五金零售	1076	3790	2714	148		73583	66268	30924		66268
家具零售	1076	3790	2714	148		73583	66268	30924		66268
涂料零售										
其他室内装修材料零售	247896	333618	90153	20588	31183	2151222	1519687	145246	15048	1536556
无店铺及其他零售	243136	326195	87490	19952	31183	2121371	1506867	140983	15048	1523736
流动货摊零售	576	1988	1412	457		9747	3715	3651		3715
邮购及电子销售	1534	1675	141	141		11342	5979			5979
生活用燃料零售	2650	3760	1110	38		8762	3126	612		3126
花卉零售	43	141	98	16		863	92	82		92
旧货零售										
其他未列明的零售	43	141	98	16		863	92	82		92
2. 按登记注册类型分										
内资企业										
国有企业										
集体企业	3709	8609	4900	743		39684	26806	10723	671	27477
股份合作企业	3038	7571	4533	598		36388	25181	9098		25181
联营企业										
国有联营企业										
集体联营企业										
国有与集体联营企业										

10-3 续表 14

单位：千元

指标名称	固定资 产合计	固定资 产原价	累计折 旧	本年 折旧	在建 工程	资产 总计	流动 负债 合计	应付 账款	非流动 负债 合计	负债 合计
其他联营企业										
有限责任公司										
国有独资公司	671	1038	367	145		3296	1625	1625	671	2296
其他有限责任公司										
股份有限公司										
私营企业										
私营独资企业										
私营合伙企业										
私营有限责任公司										
私营股份有限公司										
其他企业										
港澳台商投资企业										
与港澳台商合资经营企业										
与港澳台商合作经营企业	312646	445872	137657	31230	9336	2505276	2071142	276289	17898	2091019
港澳台商独资企业										
港澳台商投资股份有限公司										
其他港澳台投资企业										
外商投资企业	1955	3594	1639	487		25860	5250	1689		5250
中外合资经营企业	1955	3594	1639	487		25860	5250	1689		5250
中外合作经营企业										
外资企业										
外商投资股份有限公司										
其他外商投资企业	242550	344327	106208	23640	9336	2018715	1694198	175438	8793	1711853
3. 按控股情况分										
国有控股	242550	344327	106208	23640	9336	2018715	1694198	175438	8793	1711853
集体控股	2320	5116	2796	1534		17217	51418	39005		51418
私人控股	58731	84845	26114	5269		433934	318576	60157	9105	320798
港澳台商控股	1040	1100	60	20		3273	695	695	1393	2038

10-3 续表 15

单位：千元

指标名称	固定资产合计	固定资产原价	累计折旧	本年折旧	在建工程	资产总计	流动负债合计	应付账款	非流动负债合计	负债合计
外商控股	141	955	814	148		30188	28435	18688		28435
其他	57550	82790	25240	5101		400473	289446	40774	7712	290325
4. 按经营形式分										
独立门店	7090	7990	900	300		9550	1700			1700
连锁总店（总部）	9040	13941	4901	1592	31183	195228	76443	37419		76443
连锁门店	4909	5257	348	348	31183	79280	46595	38777		46595
其他										
5. 按零售业态分	4131	8684	4553	1244		115948	29848	-1358		29848
有店铺零售										
食杂店										
便利店	9120	35418	26298	6390		55909	27988	21429	27789	55777
折扣店	9120	35418	26298	6390		55909	27988	21429	27789	55777
超市										
大型超市										
仓储会员店										
百货店										
专业店										
专卖店	69841	103660	33819	9393		605543	587418	53403	114	587532
家居建材商店	8247	9878	1631	318	24	13698	1714		174	1888
购物中心	179593	240847	65685	12960		1680968	1271904	180391	17112	1290995
厂家直销中心	9040	13941	4901	1592	31183	195228	76443	37419		76443
无店铺零售	22427	34061	11634	4313		84935	156275	37747	202	156477
电视购物	41658	92844	51186	10636	9312	176041	81819	26177	28085	109904
邮购										
网上商店	295034	442156	151553	33305	40519	2599141	2003982	291129	45485	2051446
自动售货亭										
电话购物	24386	37697	13311	4800		128225	162846	40357	202	163048

10-3 续表 16

单位：千元

指标名称	所有者 权益 合计								营业 收入	主营 业务 收入
		实收 资本	国家 资本	集体 资本	法人 资本	个人 资本	港澳台 资本	外商 资本		
总 计	2190991	1681300	238767	35020	885028	522485			31058892	30828837
一、批发业	1730470	1271154	233217	9115	651858	376964			24897131	24735111
1. 按批发行业小类分										
农畜产品批发	74986	46460	15660			30800			61612	61612
谷物、豆及薯类批发										
种子、饲料批发	74986	46460	15660			30800			61612	61612
棉、麻批发										
牲畜批发										
其他农畜产品批发										
食品、饮料及烟草制品批发	72984	21013		1813	17200	2000			1206382	1201086
米、面制品及食用油批发	62551	15000			15000				152192	147281
糕点、糖果及糖批发	6273	3813		1813	2000				133172	133172
果品、蔬菜批发										
肉、禽、蛋及水产品批发										
盐及调味品批发										
饮料及茶叶批发										
烟草制品批发									862120	861735
其他食品批发	4160	2200			200	2000			58898	58898
纺织、服装及日用品批发	4495	4177		1177	3000				108442	108442
纺织品、针织品及原料批发										
服装批发	2231	3000			3000				47912	47912
鞋帽批发										
厨房、卫生间用具及日用杂货批发										
化妆品及卫生用品批发										
其他日用品批发	2264	1177		1177					60530	60530
文化、体育用品及器材批发										
文具用品批发										
体育用品批发										

10-3 续表 17

单位：千元

指标名称	所有者 权益 合计								营业 收入	主营 业务 收入
		实收 资本	国家 资本	集体 资本	法人 资本	个人 资本	港澳台 资本	外商 资本		
图书批发										
报刊批发										
音像制品及电子出版物批发										
首饰、工艺品及收藏品批发										
其他文化用品批发										
医药及医疗器材批发	631122	535091	42941	4975	247958	239217			12126266	12044706
西药批发	563357	497991	37790	4975	244958	210268			11169455	11087895
中药材及中成药批发	19631	21000			3000	18000			442066	442066
医疗用品及器材批发	48134	16100	5151			10949			514745	514745
矿产品、建材及化工产品批发	885169	619323	170311		349100	99912			10029058	10011816
煤炭及制品批发	429429	209000	5500		200500	3000			6880814	6868104
石油及制品批发	193363	199811	154311		22500	23000			1125826	1124875
非金属矿及制品批发										
金属及金属矿批发	194764	139912	10500		80000	49412			1116828	1113247
建材批发	9270	25000			3500	21500			656223	656223
化肥批发										
农药批发										
农用薄膜批发										
其他化工产品批发	58343	45600			42600	3000			249367	249367
机械设备、五金交电及电子产品批发	46786	35605	4305	200	29100	2000			1251652	1193730
农业机械批发										
汽车、摩托车及零配件批发	12057	13600	2900	200	10500				109089	109089
五金、交电批发	2018	2000				2000			42543	42543
家用电器批发	4765	600			600				56000	
计算机、软件及辅助设备批发										
通讯及广播电视设备批发	8683	5500			5500				52968	52968
其他机械设备及电子产品批发	19263	13905	1405		12500				991052	989130
贸易经纪与代理										

10-3 续表 18

单位：千元

指标名称	所有者 权益 合计								营业 收入	主营 业务 收入
		实收 资本	国家 资本	集体 资本	法人 资本	个人 资本	港澳台 资本	外商 资本		
其他批发	14928	9485		950	5500	3035			113719	113719
再生物资回收与批发	11937	6494		950	3500	2044			90219	90219
其他未列明的批发	2991	2991			2000	991			23500	23500
2. 按登记注册类型分										
内资企业	1730470	1271154	233217	9115	651858	376964			24897131	24735111
国有企业	157909	155811	155811						2231999	2230027
集体企业										
股份合作企业										
联营企业										
国有联营企业										
集体联营企业										
国有与集体联营企业										
其他联营企业										
有限责任公司	1004837	649379	67406	4140	466530	111303			14995174	14967657
国有独资公司	489353	222405	6905		215500				7647220	7629599
其他有限责任公司	515484	426974	60501	4140	251030	111303			7347954	7338058
股份有限公司	35384	32100	10000		22100				581200	581200
私营企业	503894	405773			161203	244570			6765798	6633623
私营独资企业	11974	2200			1200	1000			155710	99710
私营合伙企业	10356	10000				10000			148249	148249
私营有限责任公司	466982	379043			159003	220040			6117741	6041566
私营股份有限公司	14582	14530			1000	13530			344098	344098
其他企业	28446	28091		4975	2025	21091			322960	322604
港澳台商投资企业										
与港澳台商合资经营企业										
与港澳台商合作经营企业										
港澳台商独资企业										
港澳台商投资股份有限公司										

10-3 续表 19

单位：千元

指标名称	所有者 权益 合计								营业 收入	主营 业务 收入
		实收 资本	国家 资本	集体 资本	法人 资本	个人 资本	港澳台 资本	外商 资本		
其他港澳台投资企业										
外商投资企业										
中外合资经营企业										
中外合作经营企业										
外资企业										
外商投资股份有限公司										
其他外商投资企业										
3. 按控股情况分										
国有控股	777604	486876	224937	200	201490	60249			10405793	10386296
集体控股	11488	4484		3940		544			209825	209825
私人控股	693417	584323	8280	4975	279488	291580			11029439	10895215
港澳台商控股										
外商控股										
其他	247961	195471			170880	24591			3252074	3243775
4. 按经营形式分										
独立门店	1461199	1074073	207717	9115	529255	327986			21286021	21200499
连锁总店（总部）	19598	10000			10000				1343186	1341271
连锁门店										
其他	249673	187081	25500		112603	48978			2267924	2193341
二、零售业	460521	410146	5550	25905	233170	145521			6161761	6093726
1. 按零售行业小类分										
综合零售	-81581	163426		11355	125000	27071			1126884	1093531
百货零售	-28450	114468		7037	105000	2431			655925	626634
超级市场零售	-60372	44094			20000	24094			358339	354277
其他综合零售	7241	4864		4318		546			112620	112620
食品、饮料及烟草制品专门零售	9791	7700		7000	700				67220	67220
粮油零售										
糕点、面包零售										

10-3 续表 20

单位：千元

指标名称	所有者 权益 合计								营业 收入	主营 业务 收入
		实收 资本	国家 资本	集体 资本	法人 资本	个人 资本	港澳台 资本	外商 资本		
果品、蔬菜零售	8100	7000		7000					43026	43026
肉、禽、蛋及水产品零售	200	200			200				15659	15659
饮料及茶叶零售	1491	500			500				8535	8535
烟草制品零售										
其他食品零售										
纺织、服装及日用品专门零售	-5342	3300			500	2800			64898	64898
纺织品及针织品零售	1349	1000			200	800			10318	10318
服装零售										
鞋帽零售										
钟表、眼镜零售	-9191	300			300				26320	26320
化妆品及卫生用品零售										
其他日用品零售	2500	2000				2000			28260	28260
文化、体育用品及器材专门零售										
文具用品零售										
体育用品零售										
图书零售										
报刊零售										
音像制品及电子出版物零售										
珠宝首饰零售										
工艺美术品及收藏品零售										
照相器材零售										
其他文化用品零售										
医药及医疗器材专门零售	6754	6100				6100			109330	109330
药品零售	6754	6100				6100			109330	109330
医疗用品及器材零售										
汽车、摩托车、燃料及零配件专门零售	512698	227470	5550	7550	106320	108050			4732206	4700654
汽车零售	503780	220190	5550	7550	101490	105600			4619922	4605746
汽车零配件零售	5836	5300			2850	2450			30454	30454

10-3 续表 21

单位：千元

指标名称	所有者 权益 合计								营业 收入	主营 业务 收入
		实收 资本	国家 资本	集体 资本	法人 资本	个人 资本	港澳台 资本	外商 资本		
摩托车及零配件零售										
机动车燃料零售	3082	1980			1980				81830	64454
家用电器及电子产品专门零售	745	500				500			5819	5819
家用电器零售	745	500				500			5819	5819
计算机、软件及辅助设备零售										
通信设备零售										
其他电子产品零售										
五金、家具及室内装修材料专门零售	17456	1650			650	1000			55404	52274
五金零售	17456	1650			650	1000			55404	52274
家具零售										
涂料零售										
其他室内装修材料零售										
无店铺及其他零售										
流动货摊零售										
邮购及电子销售										
生活用燃料零售										
花卉零售										
旧货零售										
其他未列明的零售										
2. 按登记注册类型分										
内资企业	378140	380146	5550	25905	233170	115521			5502803	5452973
国有企业										
集体企业										
股份合作企业										
联营企业										
国有联营企业										
集体联营企业										
国有与集体联营企业										

10-3 续表 22

单位：千元

指标名称	所有者 权益 合计								营业 收入	主营 业务收入
		实收 资本	国家 资本	集体 资本	法人 资本	个人 资本	港澳台 资本	外商 资本		
其他联营企业										
有限责任公司	259995	233332	5550	18905	130300	78577			4050620	4021296
国有独资公司										
其他有限责任公司	259995	233332	5550	18905	130300	78577			4050620	4021296
股份有限公司	-15638	55000			55000				107951	107951
私营企业	125683	84814			47870	36944			1301206	1280700
私营独资企业	12190	5750			650	5100			73486	70356
私营合伙企业	1544	1000				1000			48524	48524
私营有限责任公司	111949	78064			47220	30844			1179196	1161820
私营股份有限公司										
其他企业	8100	7000		7000					43026	43026
港澳台商投资企业	82248	30000				30000			399134	392924
与港澳台商合资经营企业										
与港澳台商合作经营企业										
港澳台商独资企业	82248	30000				30000			399134	392924
港澳台商投资股份有限公司										
其他港澳台投资企业										
外商投资企业	133								259824	247829
中外合资经营企业										
中外合作经营企业										
外资企业	82248	30000				30000			399134	392924
外商投资股份有限公司										
其他外商投资企业										
3. 按控股情况分										
国有控股	39624	30000	5550	4300	18750	1400			1120929	1117869
集体控股	31009	21332		18355		2977			252146	252146
私人控股	376799	306814		3250	164420	139144			4410271	4361353
港澳台商控股										

10-3 续表 23

单位：千元

指标名称	所有者 权益 合计								营业 收入	主营 业务收入
		实收 资本	国家 资本	集体 资本	法人 资本	个人 资本	港澳台 资本	外商 资本		
外商控股										
其他	13089	52000			50000	2000			378415	362358
4. 按经营形式分										
独立门店	478797	371336	5550	18905	225810	121071			5615328	5548031
连锁总店（总部）										
连锁门店	-38522	20700			700	20000			411693	410955
其他	20246	18110		7000	6660	4450			134740	134740
5. 按零售业态分										
有店铺零售	460521	410146	5550	25905	233170	145521			6161761	6093726
食杂店										
便利店	7506	5734		3234	500	2000			91915	91915
折扣店										
超市	-44902	24094				24094			276084	276084
大型超市	-15470	20000			20000				82255	78193
仓储会员店										
百货店	-24724	116098		8121	105000	2977			713425	684134
专业店	55459	57020	500	7000	41970	7550			743363	722471
专卖店	480777	185200	5050	7550	65700	106900			4236715	4222925
家居建材商店										
购物中心										
厂家直销中心	1875	2000				2000			18004	18004
无店铺零售										
电视购物										
邮购										
网上商店										
自动售货亭										
电话购物										

10-3 续表 24

单位：千元

指标名称	营业成本	主营业务成本	营业税金及附加	主营业务税金及附加	其他业务利润	销售费用	管理费用	税金	差旅费	工会经费
总 计	28704099	28420173	105153	50726	90846	703003	446882	17226	16403	2653
一、批发业	23114080	22849911	69383	15780	32482	363885	295221	14590	13638	1589
1. 按批发行业小类分										
农畜产品批发	32418	32418				11048	11000	21	509	23
谷物、豆及薯类批发										
种子、饲料批发	32418	32418				11048	11000	21	509	23
棉、麻批发										
牲畜批发										
其他农畜产品批发										
食品、饮料及烟草制品批发	1081565	987941	51897	442	3227	11382	37002	1143	299	422
米、面制品及食用油批发	146906	136203	168	168	3227	887	3957			
糕点、糖果及糖批发	120653	120653	106	106		4582	4919	633	144	112
果品、蔬菜批发										
肉、禽、蛋及水产品批发										
盐及调味品批发										
饮料及茶叶批发										
烟草制品批发	760198	677277	51455			4353	27086	503	95	310
其他食品批发	53808	53808	168	168		1560	1040	7	60	
纺织、服装及日用品批发	100146	100146	295	295	653		1566			4
纺织品、针织品及原料批发										
服装批发	40179	40179	97	97			938			
鞋帽批发										
厨房、卫生间用具及日用杂货批发										
化妆品及卫生用品批发										
其他日用品批发	59967	59967	198	198	653		628			4
文化、体育用品及器材批发										
文具用品批发										
体育用品批发										

10-3 续表 25

单位：千元

指标名称	营业成本	主营业务成本	营业税金及附加	主营业务税金及附加	其他业务利润	销售费用	管理费用	税金	差旅费	工会经费
图书批发										
报刊批发										
音像制品及电子出版物批发										
首饰、工艺品及收藏品批发										
其他文化用品批发										
医药及医疗器材批发	11655391	11557120	11529	11431	16013	216920	182130	8901	10086	898
西药批发	10776151	10679129	9738	9640	15997	193899	163056	8210	9800	730
中药材及中成药批发	424418	423169	762	762	16	6007	12909	557	266	17
医疗用品及器材批发	454822	454822	1029	1029		17014	6165	134	20	151
矿产品、建材及化工产品批发	8941661	8934348	4799	3139	7250	99894	45384	2976	2367	213
煤炭及制品批发	6817240	6811354	2084	1234	6272	13570	24693	2591	433	130
石油及制品批发	172231	171079	267	267	307	57468	4496	48	2	25
非金属矿及制品批发										
金属及金属矿批发	1070676	1070401	504	504	671	13496	8540	287	214	43
建材批发	652899	652899	161	161		6650	1613	29	19	15
化肥批发										
农药批发										
农用薄膜批发										
其他化工产品批发	228615	228615	1783	973		8710	6042	21	1699	
机械设备、五金交电及电子产品批发	1193664	1128703	728	338	5235	22182	15062	786	326	24
农业机械批发										
汽车、摩托车及零配件批发	105848	103290	94	94	30	4039	1425	3	258	17
五金、交电批发	40391	40391	20	20		1504	612	15	24	7
家用电器批发	52405		390		3205	865	590			
计算机、软件及辅助设备批发										
通讯及广播电视设备批发	50647	46519	130	130			4170	13	11	
其他机械设备及电子产品批发	944373	938503	94	94	2000	15774	8265	755	33	
贸易经纪与代理										

10-3 续表 26

单位：千元

指标名称	营业成本	主营业务成本	营业税金及附加	主营业务税金及附加	其他业务利润	销售费用	管理费用	税金	差旅费	工会经费
其他批发	109235	109235	135	135	104	2459	3077	763	51	5
再生物资回收与批发	89335	89335	34	34	104		3077	763	51	5
其他未列明的批发	19900	19900	101	101		2459				
2. 按登记注册类型分										
内资企业	23114080	22849911	69383	15780	32482	363885	295221	14590	13638	1589
国有企业	1181925	1097577	51750	295	639	55979	31148	503	95	310
集体企业										
股份合作企业										
联营企业										
国有联营企业										
集体联营企业										
国有与集体联营企业										
其他联营企业										
有限责任公司	14648864	14597579	7372	6522	20876	157227	141944	10187	4391	765
国有独资公司	7581755	7562687	1513	663	9499	13660	29866	3346	466	130
其他有限责任公司	7067109	7034892	5859	5859	11377	143567	112078	6841	3925	635
股份有限公司	568614	568614	386	386		3414	3387	24	444	20
私营企业	6406531	6277995	9509	8211	10611	140670	114780	3783	8680	493
私营独资企业	146387	93982	1044	654	3205	2244	2580		176	11
私营合伙企业	141834	141834	144	144		1954	2544	15	23	4
私营有限责任公司	5786663	5710532	8015	7107	7406	129188	106382	3295	7963	467
私营股份有限公司	331647	331647	306	306		7284	3274	473	518	11
其他企业	308146	308146	366	366	356	6595	3962	93	28	1
港澳台商投资企业										
与港澳台商合资经营企业										
与港澳台商合作经营企业										
港澳台商独资企业										
港澳台商投资股份有限公司										

10-3 续表 27

单位：千元

指标名称	营业成本	主营业务成本	营业税金及附加	主营业务税金及附加	其他业务利润	销售费用	管理费用	税金	差旅费	工会经费
其他港澳台投资企业										
外商投资企业										
中外合资经营企业										
中外合作经营企业										
外资企业										
外商投资股份有限公司										
其他外商投资企业										
3. 按控股情况分										
国有控股	9320683	9284051	2910	2060	12141	108842	61343	3667	1180	412
集体控股	204379	204379	248	248	757	742	6074	707	195	25
私人控股	10523957	10394172	12958	11660	13358	212758	163960	7551	11308	674
港澳台商控股										
外商控股										
其他	3065061	2967309	53267	1812	6226	41543	63844	2665	955	478
4. 按经营形式分										
独立门店	19700521	19597936	14955	12905	26986	325256	231763	13764	12064	1163
连锁总店（总部）	1317282	1317282	542	542	1915	10728	8681	267	170	71
连锁门店										
其他	2096277	1934693	53886	2333	3581	27901	54777	559	1404	355
二、零售业	5590019	5570262	35770	34946	58364	339118	151661	2636	2765	1064
1. 按零售行业小类分										
综合零售	921114	919345	8677	8664	36644	214726	52292	234	769	530
百货零售	510859	509129	7992	7992	31247	146457	37209	215	592	177
超级市场零售	297835	297796	654	641	4023	68228	14185	6	146	341
其他综合零售	112420	112420	31	31	1374	41	898	13	31	12
食品、饮料及烟草制品专门零售	61098	61098	861	861		1525	1261	1	22	
粮油零售										
糕点、面包零售										

10-3 续表 28

单位：千元

指标名称	营业成本	主营业务成本	营业税金及附加	主营业务税金及附加	其他业务利润	销售费用	管理费用	税金	差旅费	工会经费
果品、蔬菜零售	38700	38700	806	806		810	1020			
肉、禽、蛋及水产品零售	14542	14542	25	25		565	210	1	5	
饮料及茶叶零售	7856	7856	30	30		150	31		17	
烟草制品零售										
其他食品零售										
纺织、服装及日用品专门零售	55714	55714	740	740		7237	5019	1	79	16
纺织品及针织品零售	10012	10012	6	6		72	204	1		
服装零售										
鞋帽零售										
钟表、眼镜零售	20235	20235	169	169		6525	4035		79	16
化妆品及卫生用品零售										
其他日用品零售	25467	25467	565	565		640	780			
文化、体育用品及器材专门零售										
文具用品零售										
体育用品零售										
图书零售										
报刊零售										
音像制品及电子出版物零售										
珠宝首饰零售										
工艺美术品及收藏品零售										
照相器材零售										
其他文化用品零售										
医药及医疗器材专门零售	98677	98677	214	214		6040	3803			16
药品零售	98677	98677	214	214		6040	3803			16
医疗用品及器材零售										
汽车、摩托车、燃料及零配件专门零售	4402455	4384467	24723	24392	21720	107760	86873	2386	1841	502
汽车零售	4295353	4294281	24650	24319	21720	106915	84504	2381	1735	502
汽车零配件零售	27436	27436	51	51		845	1942	5	106	

10-3 续表 29

单位：千元

指标名称	营业成本	主营业务成本	营业税金及附加	主营业务税金及附加	其他业务利润	销售费用	管理费用	税金	差旅费	工会经费
摩托车及零配件零售										
机动车燃料零售	79666	62750	22	22			427			
家用电器及电子产品专门零售	5387	5387	2	2		297	91		8	
家用电器零售	5387	5387	2	2		297	91		8	
计算机、软件及辅助设备零售										
通信设备零售										
其他电子产品零售										
五金、家具及室内装修材料专门零售	45574	45574	553	73		1533	2322	14	46	
五金零售	45574	45574	553	73		1533	2322	14	46	
家具零售										
涂料零售										
其他室内装修材料零售										
无店铺及其他零售										
流动货摊零售										
邮购及电子销售										
生活用燃料零售										
花卉零售										
旧货零售										
其他未列明的零售										
2. 按登记注册类型分										
内资企业	5013987	4996757	33324	32831	42415	296356	128185	2425	2511	1024
国有企业										
集体企业										
股份合作企业										
联营企业										
国有联营企业										
集体联营企业										
国有与集体联营企业										

10-3 续表 30

单位：千元

指标名称	营业成本	主营业务成本	营业税金及附加	主营业务税金及附加	其他业务利润	销售费用	管理费用	税金	差旅费	工会经费
其他联营企业										
有限责任公司	3686007	3685693	9724	9711	38751	222934	87840	1884	1915	794
国有独资公司										
其他有限责任公司	3686007	3685693	9724	9711	38751	222934	87840	1884	1915	794
股份有限公司	90701	90701	1445	1445		29561	9042	55	157	144
私营企业	1198579	1181663	21349	20869	3664	43051	30283	486	439	86
私营独资企业	65071	65071	540	60		1471	1694			16
私营合伙企业	40506	40506	154	154		5369	2259			
私营有限责任公司	1093002	1076086	20655	20655	3664	36211	26330	486	439	70
私营股份有限公司										
其他企业	38700	38700	806	806		810	1020			
港澳台商投资企业	369721	368924	797	466	5684	8557	9024	211	254	40
与港澳台商合资经营企业										
与港澳台商合作经营企业										
港澳台商独资企业	369721	368924	797	466	5684	8557	9024	211	254	40
港澳台商投资股份有限公司										
其他港澳台投资企业										
外商投资企业	206311	204581	1649	1649	10265	34205	14452			
中外合资经营企业										
中外合作经营企业										
外资企业	369721	368924	797	466	5684	8557	9024	211	254	40
外商投资股份有限公司										
其他外商投资企业										
3. 按控股情况分										
国有控股	1045032	1044966	1509	1509	4630	28814	19033	580	605	243
集体控股	245301	245301	969	969	4611	1608	4233	47	102	19
私人控股	3988551	3970629	30365	29554	34386	262897	105998	1974	1977	801
港澳台商控股										

10-3 续表 31

单位：千元

指标名称	营业成本	主营业务成本	营业税金及附加	主营业务税金及附加	其他业务利润	销售费用	管理费用	税金	差旅费	工会经费
外商控股										
其他	311135	309366	2927	2914	14737	45799	22397	35	81	1
4. 按经营形式分										
独立门店	5117197	5097440	31788	30964	57627	272526	139054	2292	2656	631
连锁总店（总部）										
连锁门店	353204	353204	745	745	737	63827	8430	339	3	433
其他	119618	119618	3237	3237		2765	4177	5	106	
5. 按零售业态分										
有店铺零售	5590019	5570262	35770	34946	58364	339118	151661	2636	2765	1064
食杂店										
便利店	88243	88243	597	597	677	790	1282		45	12
折扣店										
超市	226472	226472	361	361		57701	8108		145	340
大型超市	71363	71324	293	280	4023	10527	6077	6	1	1
仓储会员店										
百货店	568359	566629	8021	8021	31944	146498	37636	228	595	177
专业店	652939	635977	21135	20655	340	24615	21708	51	322	33
专卖店	3965351	3964325	5350	5019	21380	98577	76558	2351	1657	501
家居建材商店										
购物中心										
厂家直销中心	17292	17292	13	13		410	292			
无店铺零售										
电视购物										
邮购										
网上商店										
自动售货亭										
电话购物										

10-3 续表 32

单位：千元

指标名称	财务费用	利息收入	利息支出	资产减值损失	公允价值变动收益	投资收益	营业利润	营业外收入	其中：补贴收入	利润总额
总 计	154314	47629	139681	12330	-162	-14910	1123080	191168	84705	130527
一、批发业	119059	13576	105915	10481	-162	-16712	1102099	190699	81502	109849
1. 按批发行业小类分										
农畜产品批发	3769	363	4132				3377		14	3362
谷物、豆及薯类批发										
种子、饲料批发	3769	363	4132				3377		14	3362
棉、麻批发										
牲畜批发										
其他农畜产品批发										
食品、饮料及烟草制品批发	4813	30	729			47	162780		13472	23168
米、面制品及食用油批发	4005						5288		13472	18668
糕点、糖果及糖批发	731		729			47	2228			2228
果品、蔬菜批发										
肉、禽、蛋及水产品批发										
盐及调味品批发										
饮料及茶叶批发										
烟草制品批发	27	30					152992			
其他食品批发	50						2272			2272
纺织、服装及日用品批发	155						6933			443
纺织品、针织品及原料批发										
服装批发	155						6543			53
鞋帽批发										
厨房、卫生间用具及日用杂货批发										
化妆品及卫生用品批发										
其他日用品批发							390			390
文化、体育用品及器材批发										
文具用品批发										
体育用品批发										

10-3 续表 33

单位：千元

指标名称	财务费用	利息收入	利息支出	资产减值损失	公允价值变动收益	投资收益	营业利润	营业外收入	其中：补贴收入	利润总额
图书批发										
报刊批发										
音像制品及电子出版物批发										
首饰、工艺品及收藏品批发										
其他文化用品批发										
医药及医疗器材批发	20176	9273	23090	1585		-1	76714	190555	4969	80105
西药批发	21136	8993	22731	1131		-1	41258	190555	4664	45573
中药材及中成药批发	-749	31	359				-16		305	-843
医疗用品及器材批发	-211	249		454			35472			35375
矿产品、建材及化工产品批发	89677	3630	77458	8896	-162	-16758	821167	129	63024	-6457
煤炭及制品批发	73681	934	59109	8665		1043	-57778		62727	4580
石油及制品批发	452	41	485			-17801	873619		205	-17612
非金属矿及制品批发										
金属及金属矿批发	6808	732	7317	231	-162		14135	129	5	16989
建材批发	8636	1920	10556				-13736			-13739
化肥批发										
农药批发										
农用薄膜批发										
其他化工产品批发	100	3	-9				4927		87	3325
机械设备、五金交电及电子产品批发	529	208	506				32151	15	23	11190
农业机械批发										
汽车、摩托车及零配件批发	454	93	486				-183	15	6	-180
五金、交电批发	-3	7					19			19
家用电器批发	65						1685			1685
计算机、软件及辅助设备批发										
通讯及广播电视设备批发	-68	88	20				2217		17	1294
其他机械设备及电子产品批发	81	20					28413			8372
贸易经纪与代理										

10-3 续表 34

单位：千元

指标名称	财务 费用	利息 收入	利息 支出	资产 减值 损失	公允 价值 变动 收益	投资 收益	营业 利润	营业外 收入	其中： 补贴 收入	利润 总额
其他批发	-60	72					-1023			-1962
再生物资回收与批发	-72	72					-2051			-2051
其他未列明的批发	12						1028			89
2. 按登记注册类型分										
内资企业	119059	13576	105915	10481	-162	-16712	1102099	190699	81502	109849
国有企业	476	73	482	31		-17801	1027359		190	-16580
集体企业										
股份合作企业										
联营企业										
国有联营企业										
集体联营企业										
国有与集体联营企业										
其他联营企业										
有限责任公司	100103	8132	85002	10355	-162	1089	-23915	228	80186	53781
国有独资公司	77629	942	59109	8665		1043	-53029		76199	22709
其他有限责任公司	22474	7190	25893	1690	-162	46	29114	228	3987	31072
股份有限公司	-82	123	28				5481			5412
私营企业	17239	4969	18823	95			90606	190471	1121	65653
私营独资企业	159	5	31				3296			1727
私营合伙企业	1435	334	1748				338			338
私营有限责任公司	14753	4756	16527	95			86277	190456	1100	63366
私营股份有限公司	892	-126	517				695	15	21	222
其他企业	1323	279	1580				2568		5	1583
港澳台商投资企业										
与港澳台商合资经营企业										
与港澳台商合作经营企业										
港澳台商独资企业										
港澳台商投资股份有限公司										

10-3 续表 35

单位：千元

指标名称	财务费用	利息收入	利息支出	资产减值损失	公允价值变动收益	投资收益	营业利润	营业外收入	其中：补贴收入	利润总额
其他港澳台投资企业										
外商投资企业										
中外合资经营企业										
中外合作经营企业										
外资企业										
外商投资股份有限公司										
其他外商投资企业										
3. 按控股情况分										
国有控股	77501	3943	65651	10027		-16758	837855		63718	10000
集体控股	404	70	472			47	-1218			-1218
私人控股	29727	8247	31580	235		-1	101423	190699	1989	76433
港澳台商控股										
外商控股										
其他	11427	1316	8212	219	-162		164039		15795	24634
4. 按经营形式分										
独立门店	104179	11588	94640	10146		-16712	928594	190699	67557	77406
连锁总店（总部）	3826	1343	4996	140			1987		250	2129
连锁门店										
其他	11054	645	6279	195	-162		171518		13695	30314
二、零售业	35255	34053	33766	1849		1802	20981	469	3203	20678
1. 按零售行业小类分										
综合零售	1948	1693	843	1841			-68469	419	2281	-67915
百货零售	-62	1616	764	172			-42844	419	1972	-41753
超级市场零售	1978	14	24	1669			-26197		309	-26734
其他综合零售	32	63	55				572			572
食品、饮料及烟草制品专门零售	65	3					2410			2410
粮油零售										
糕点、面包零售										

10-3 续表 36

单位：千元

指标名称	财务费用	利息收入	利息支出	资产减值损失	公允价值变动收益	投资收益	营业利润	营业外收入	其中：补贴收入	利润总额
果品、蔬菜零售	60						1630			1630
肉、禽、蛋及水产品零售	2						315			315
饮料及茶叶零售	3	3					465			465
烟草制品零售										
其他食品零售										
纺织、服装及日用品专门零售	147	-1					-3959		-61	-4045
纺织品及针织品零售	-2	-2					26			1
服装零售										
鞋帽零售										
钟表、眼镜零售	89	1					-4733		-61	-4794
化妆品及卫生用品零售										
其他日用品零售	60						748			748
文化、体育用品及器材专门零售										
文具用品零售										
体育用品零售										
图书零售										
报刊零售										
音像制品及电子出版物零售										
珠宝首饰零售										
工艺美术品及收藏品零售										
照相器材零售										
其他文化用品零售										
医药及医疗器材专门零售	-34	36					630			362
药品零售	-34	36					630			362
医疗用品及器材零售										
汽车、摩托车、燃料及零配件专门零售	32293	32295	32084	8		1802	88391	50	983	87895
汽车零售	32297	32296	32081	8		1802	86952	50	983	87642
汽车零配件零售	-4	-1	3				184			184

10-3 续表 37

单位：千元

指标名称	财务费用	利息收入	利息支出	资产减值损失	公允价值变动收益	投资收益	营业利润	营业外收入	其中：补贴收入	利润总额
摩托车及零配件零售										
机动车燃料零售							1255			69
家用电器及电子产品专门零售	32		32				10			10
家用电器零售	32		32				10			10
计算机、软件及辅助设备零售										
通信设备零售										
其他电子产品零售										
五金、家具及室内装修材料专门零售	804	27	807				1968			1961
五金零售	804	27	807				1968			1961
家具零售										
涂料零售										
其他室内装修材料零售										
无店铺及其他零售										
流动货摊零售										
邮购及电子销售										
生活用燃料零售										
花卉零售										
旧货零售										
其他未列明的零售										
2. 按登记注册类型分										
内资企业	36694	31819	33242	1849		1802	4698	469	2493	3686
国有企业										
集体企业										
股份合作企业										
联营企业										
国有联营企业										
集体联营企业										
国有与集体联营企业										

10-3 续表 38

单位：千元

指标名称	财务费用	利息收入	利息支出	资产减值损失	公允价值变动收益	投资收益	营业利润	营业外收入	其中：补贴收入	利润总额
其他联营企业										
有限责任公司	28426	30354	25326	1677		1802	25576	469	2192	26026
国有独资公司										
其他有限责任公司	28426	30354	25326	1677		1802	25576	469	2192	26026
股份有限公司	759	13		172			-23557		227	-23566
私营企业	7449	1452	7916				1049		74	-404
私营独资企业	13						2047			2047
私营合伙企业	-32	36					268			
私营有限责任公司	7468	1416	7916				-1266		74	-2451
私营股份有限公司										
其他企业	60						1630			1630
港澳台商投资企业	-1011	1806	524				12648		195	12843
与港澳台商合资经营企业										
与港澳台商合作经营企业										
港澳台商独资企业	-1011	1806	524				12648		195	12843
港澳台商投资股份有限公司										
其他港澳台投资企业										
外商投资企业	-428	428					3635		515	4149
中外合资经营企业										
中外合作经营企业										
外资企业	-1011	1806	524				12648		195	12843
外商投资股份有限公司										
其他外商投资企业										
3. 按控股情况分										
国有控股	9525	197	8455				18652	25	357	18979
集体控股	856	63	819				3790			3790
私人控股	25258	33376	24481	1849		1802	1536	25	1785	490
港澳台商控股										

10-3 续表 39

单位：千元

指标名称	财务费用	利息收入	利息支出	资产减值损失	公允价值变动收益	投资收益	营业利润	营业外收入	其中：补贴收入	利润总额
外商控股										
其他	-384	417	11				-2997	419	1061	-2581
4. 按经营形式分										
独立门店	32629	34054	33763	180		1802	34847	444	2892	35079
连锁总店（总部）										
连锁门店	2506			1669			-18689	25	311	-19224
其他	120	-1	3				4823			4823
5. 按零售业态分										
有店铺零售	35255	34053	33766	1849		1802	20981	469	3203	20678
食杂店										
便利店	83	66	43				1597			1597
折扣店										
超市	1896	2	13	1669			-20123		217	-20752
大型超市	82	12	11				-6074		92	-5982
仓储会员店										
百货店	-50	1616	776	172			-42656	419	1972	-41565
专业店	1624	102	993				18232		-61	16689
专卖店	31654	32289	31930	8		1802	69974	50	983	70660
家居建材商店										
购物中心										
厂家直销中心	-34	-34					31			31
无店铺零售										
电视购物										
邮购										
网上商店										
自动售货亭										
电话购物										

10-3 续表 40

单位：千元

指标名称	应交 所得税	应付职工 薪酬（本 年贷方累 计发生额）	应交 增值税	土地和 固定 资产支出	土地购置	房屋和 建筑物	机器 设备	运输 工具	其他 费用
总 计	48756	387803	115528	61821		25522	7841	23143	5315
一、批发业	23135	236940	38409	52758		25449	6844	17117	3348
1. 按批发行业小类分									
农畜产品批发		2639		1773			637	1136	
谷物、豆及薯类批发									
种子、饲料批发		2639		1773			637	1136	
棉、麻批发									
牲畜批发									
其他农畜产品批发									
食品、饮料及烟草制品批发	348	33956	33136	23966		21458	1242	1266	
米、面制品及食用油批发		4334		23614		21458	1240	916	
糕点、糖果及糖批发	103	3803	949						
果品、蔬菜批发									
肉、禽、蛋及水产品批发									
盐及调味品批发									
饮料及茶叶批发									
烟草制品批发		23766	31299	352			2	350	
其他食品批发	245	2053	888						
纺织、服装及日用品批发	13	178	8145						
纺织品、针织品及原料批发									
服装批发	13		8145						
鞋帽批发									
厨房、卫生间用具及日用杂货批发									
化妆品及卫生用品批发									
其他日用品批发		178							
文化、体育用品及器材批发									
文具用品批发									
体育用品批发									

10-3 续表 41

单位：千元

指标名称	应交 所得税	应付职工 薪酬（本 年贷方累 计发生额）	应交 增值税	土地和 固定 资产支出	土地购置	房屋和 建筑物	机器 设备	运输 工具	其他 费用
图书批发									
报刊批发									
音像制品及电子出版物批发									
首饰、工艺品及收藏品批发									
其他文化用品批发									
医药及医疗器材批发	16881	142587	89824	16083		3306	1826	8426	2525
西药批发	11355	127358	79675	11323		2775	1107	4916	2525
中药材及中成药批发	211	7189	6255	50				50	
医疗用品及器材批发	5315	8040	3894	4710		531	719	3460	
矿产品、建材及化工产品批发	5175	41088	-114774	9454		685	3136	4840	793
煤炭及制品批发	2198	19146	-124752	6541		535	1747	4128	131
石油及制品批发	50	10621	2618	2639		150	1389	465	635
非金属矿及制品批发									
金属及金属矿批发	2446	3187	3973	274				247	27
建材批发	18	1560	1549						
化肥批发									
农药批发									
农用薄膜批发									
其他化工产品批发	463	6574	1838						
机械设备、五金交电及电子产品批发	691	15793	21673	1482			3	1449	30
农业机械批发									
汽车、摩托车及零配件批发	39	2537	884						
五金、交电批发	5	330	176						
家用电器批发		1620	390						
计算机、软件及辅助设备批发									
通讯及广播电视设备批发	111	2202	12542						
其他机械设备及电子产品批发	536	9104	7681	1482			3	1449	30
贸易经纪与代理									

10-3 续表 42

单位：千元

指标名称	应交 所得税	应付职工 薪酬(本 年贷方累 计发生额)	应交 增值税	土地和 固定 资产支出	土地购置	房屋和 建筑物	机器 设备	运输 工具	其他 费用
其他批发	27	699	405						
再生物资回收与批发		699	31						
其他未列明的批发	27		374						
2. 按登记注册类型分									
内资企业	23135	236940	38409	52758		25449	6844	17117	3348
国有企业	316	34002	37065	352			2	350	
集体企业									
股份合作企业									
联营企业									
国有联营企业									
集体联营企业									
国有与集体联营企业									
其他联营企业									
有限责任公司	9950	109947	-70170	44406		24895	6408	11947	1156
国有独资公司	2284	23688	-126634	30155		21993	2987	5044	131
其他有限责任公司	7666	86259	56464	14251		2902	3421	6903	1025
股份有限公司	358	3033	3076						
私营企业	12436	86961	67161	7819		554	253	4820	2192
私营独资企业	10	3160	1542						
私营合伙企业	85	1630	1248	1420		554	10	428	428
私营有限责任公司	12154	79084	61071	6351			243	4344	1764
私营股份有限公司	187	3087	3300	48				48	
其他企业	75	2997	1277	181			181		
港澳台商投资企业									
与港澳台商合资经营企业									
与港澳台商合作经营企业									
港澳台商独资企业									
港澳台商投资股份有限公司									

10-3 续表 43

单位：千元

指标名称	应交 所得税	应付职工 薪酬（本 年贷方累 计发生额）	应交 增值税	土地和 固定 资产支出	土地购置	房屋和 建筑物	机器 设备	运输 工具	其他 费用
其他港澳台投资企业									
外商投资企业									
中外合资经营企业									
中外合作经营企业									
外资企业									
外商投资股份有限公司									
其他外商投资企业									
3. 按控股情况分									
国有控股	4885	54208	-110193	14487		1066	3766	9524	131
集体控股	35	2723	482						
私人控股	16852	127265	95286	11331		704	1645	6080	2902
港澳台商控股									
外商控股									
其他	1363	52744	52834	26940		23679	1433	1513	315
4. 按经营形式分									
独立门店	20504	181842	-20871	28350		3991	5407	15604	3348
连锁总店（总部）	379	11682	3745						
连锁门店									
其他	2252	43416	55535	24408		21458	1437	1513	
二、零售业	25621	150863	77119	9063		73	997	6026	1967
1. 按零售行业小类分									
综合零售	5436	46754	21981	1863			116		1747
百货零售	103	24021	10359	1747					1747
超级市场零售	5333	22332	11580	116			116		
其他综合零售		401	42						
食品、饮料及烟草制品专门零售	194	2119	3049	109				92	17
粮油零售									
糕点、面包零售									

10-3 续表 44

单位：千元

指标名称	应交 所得税	应付职工 薪酬（本 年贷方累 计发生额）	应交 增值税	土地和 固定 资产支出	土地购置	房屋和 建筑物	机器 设备	运输 工具	其他 费用
果品、蔬菜零售		360	2581						
肉、禽、蛋及水产品零售	78	1198	212	36				36	
饮料及茶叶零售	116	561	256	73				56	17
烟草制品零售									
其他食品零售									
纺织、服装及日用品专门零售	46	6766	822						
纺织品及针织品零售	3	1679	111						
服装零售									
鞋帽零售									
钟表、眼镜零售	43	4200	542						
化妆品及卫生用品零售									
其他日用品零售		887	169						
文化、体育用品及器材专门零售									
文具用品零售									
体育用品零售									
图书零售									
报刊零售									
音像制品及电子出版物零售									
珠宝首饰零售									
工艺美术品及收藏品零售									
照相器材零售									
其他文化用品零售									
医药及医疗器材专门零售	91	1322	1873						
药品零售	91	1322	1873						
医疗用品及器材零售									
汽车、摩托车、燃料及零配件专门零售	19811	92048	48217	7091		73	881	5934	203
汽车零售	19755	90737	40968	7091		73	881	5934	203
汽车零配件零售	47	962	4349						

10-3 续表 45

单位：千元

指标名称	应交 所得税	应付职工 薪酬(本 年贷方累 计发生额)	应交 增值税	土地和 固定 资产支出	土地购置	房屋和 建筑物	机器 设备	运输 工具	其他 费用
摩托车及零配件零售									
机动车燃料零售	9	349	2900						
家用电器及电子产品专门零售	2	262	58						
家用电器零售	2	262	58						
计算机、软件及辅助设备零售									
通信设备零售									
其他电子产品零售									
五金、家具及室内装修材料专门零售	41	1592	1119						
五金零售	41	1592	1119						
家具零售									
涂料零售									
其他室内装修材料零售									
无店铺及其他零售									
流动货摊零售									
邮购及电子销售									
生活用燃料零售									
花卉零售									
旧货零售									
其他未列明的零售									
2. 按登记注册类型分									
内资企业	22410	141451	65715	9063		73	997	6026	1967
国有企业									
集体企业									
股份合作企业									
联营企业									
国有联营企业									
集体联营企业									
国有与集体联营企业									

10-3 续表 46

单位：千元

指标名称	应交 所得税	应付职工 薪酬(本 年贷方累 计发生额)	应交 增值税	土地和 固定 资产支出	土地购置	房屋和 建筑物	机器 设备	运输 工具	其他 费用
其他联营企业									
有限责任公司	16530	93067	46264	5677			895	4591	191
国有独资公司									
其他有限责任公司	16530	93067	46264	5677			895	4591	191
股份有限公司		12598	1042	1643					1643
私营企业	5880	35426	15828	1743		73	102	1435	133
私营独资企业	91	1295	1001						
私营合伙企业		687	1352						
私营有限责任公司	5789	33444	13475	1743		73	102	1435	133
私营股份有限公司									
其他企业		360	2581						
港澳台商投资企业	3211	4967	4550						
与港澳台商合资经营企业									
与港澳台商合作经营企业									
港澳台商独资企业	3211	4967	4550						
港澳台商投资股份有限公司									
其他港澳台投资企业									
外商投资企业		4445	6854						
中外合资经营企业									
中外合作经营企业									
外资企业	3211	4967	4550						
外商投资股份有限公司									
其他外商投资企业									
3. 按控股情况分									
国有控股	3301	26115	10564	1429			152	1223	54
集体控股	103	1123	2744						
私人控股	22212	114239	46059	7440		73	729	4803	1835
港澳台商控股									

10-3 续表 47

单位：千元

指标名称	应交 所得税	应付职工 薪酬（本 年贷方累 计发生额）	应交 增值税	土地和 固定 资产支出	土地购置	房屋和 建筑物	机器 设备	运输 工具	其他 费用
外商控股									
其他	5	9386	17752	194			116		78
4. 按经营形式分									
独立门店	19693	123276	66014	8088		73	725	5339	1951
连锁总店（总部）									
连锁门店	5334	23958	4006	975			272	687	16
其他	594	3629	7099						
5. 按零售业态分									
有店铺零售	25621	150863	77119	9063		73	997	6026	1967
食杂店									
便利店	116	1695	444	73				56	17
折扣店									
超市	5333	18350	797						
大型超市		3982	10783	116			116		
仓储会员店									
百货店	103	24175	10382	1747					1747
专业店	5509	23172	13417						
专卖店	14555	79251	41181	7127		73	881	5970	203
家居建材商店									
购物中心									
厂家直销中心	5	238	115						
无店铺零售									
电视购物									
邮购									
网上商店									
自动售货亭									
电话购物									

10-4 星级住宿业和限额以上餐饮业经营情况（2010-2011年）
单位：万元

指标名称	2010	2011
营业收入	72379	95339
客房收入	13305	19280
餐费收入	51066	66773
商品销售收入	3385	3968
其他收入	4623	5318
住宿餐饮设施		
床位数	5327	5628
餐位数	33816	25652

10-5 限额以上住宿餐饮法人企业财务状况综合表

单位：千元

指标名称	代码	法人企业数 (个)	执行《2006 年企业会计 准则》企业 数(个)	年初 存货	流动 资产 合计	应收 账款	存货
总 计	01	58	27	23906	462144	44090	72288
一、住宿业	02	15	8	7975	202610	4427	8277
1. 按住宿行业小类分							
旅游饭店	03	9	3	5781	185676	3339	6063
一般旅馆	04	6	5	2194	16934	1088	2214
其他住宿服务	05						
2. 按登记注册类型分							
内资企业	06	15	8	7975	202610	4427	8277
国有企业	07	1	1	284	4641	730	357
集体企业	08						
股份合作企业	09						
联营企业	10						
国有联营企业	11						
集体联营企业	12						
国有与集体联营企业	13						
其他联营企业	14						
有限责任公司	15	3	2	3999	11602	145	4049
国有独资公司	16						
其他有限责任公司	17	3	2	3999	11602	145	4049
股份有限公司	18	5	4	1840	137337	2042	2132
私营企业	19	5	1	960	36858	945	847
私营独资企业	20	1					
私营合伙企业	21						
私营有限责任公司	22	3	1	114	19742	275	117
私营股份有限公司	23	1		846	17116	670	730
其他企业	24	1		892	12172	565	892
港澳台商投资企业	25						

10-5 续表 1

单位：千元

指标名称	代码	法人企业数 (个)	执行《2006 年企业会计 准则》企业 数(个)	年初 存货	流动 资产 合计	应收 账款	存货
与港澳台商合资经营企业	26						
与港澳台商合作经营企业	27						
港澳台商独资企业	28						
港澳台商投资股份有限公司	29						
其他港澳台投资企业	30						
外商投资企业	31						
中外合资经营企业	32						
中外合作经营企业	33						
外资企业	34						
外商投资股份有限公司	35						
其他外商投资企业	36						
3. 按控股情况分							
国有控股	37	2	2	523	78881	1019	999
集体控股	38	1	1	1634	2594	55	1634
私人控股	39	10	4	3453	112127	3263	3229
港澳台商控股	40						
外商控股	41						
其他	42	2	1	2365	9008	90	2415
4. 按经营形式分							
独立门店	43	12	5	6871	93060	3831	6819
连锁总店(总部)	44	1	1	812	33274	279	770
连锁门店	45	2	2	292	76276	317	688
其他	46						
5. 按星级分							
五星	47	1		597	25145	1446	593
四星	48	5	3	4242	40949	1325	4118
三星	49	3	2	553	93602	1019	1020

10-5 续表 2

单位：千元

指标名称	代码	法人企业数 (个)	执行《2006 年企业会计 准则》企业 数(个)	年初 存货	流动 资产 合计	应收 账款	存货
二星	50	1	1	1634	2594	55	1634
一星	51						
其他	52	5	2	949	40320	582	912
二、餐饮业	53	43	19	15931	259534	39663	64011
1. 按餐饮行业小类分							
正餐服务	54	42	18	15854	257384	39620	63882
快餐服务	55						
饮料及冷饮服务	56						
其他餐饮服务	57	1	1	77	2150	43	129
2. 按登记注册类型分							
内资企业	58	43	19	15931	259534	39663	64011
国有企业	59						
集体企业	60	1	1		213		44
股份合作企业	61	2	1	252	3306	18	83
联营企业	62						
国有联营企业	63						
集体联营企业	64						
国有与集体联营企业	65						
其他联营企业	66						
有限责任公司	67	10	5	3095	61547	1683	4717
国有独资公司	68						
其他有限责任公司	69	10	5	3095	61547	1683	4717
股份有限公司	70	3	2	251	2647		207
私营企业	71	23	10	9966	183370	33885	55846
私营独资企业	72	10	5	2505	26781	5281	3849
私营合伙企业	73	2		18	1777	42	147
私营有限责任公司	74	9	5	5314	138152	28414	50058

10-5 续表 3

单位：千元

指标名称	代码	法人企业数 (个)	执行《2006 年企业会计 准则》企业 数(个)	年初 存货	流动 资产 合计	应收 账款	存货
私营股份有限公司	75	2		2129	16660	148	1792
其他企业	76	4		2367	8451	4077	3114
港澳台商投资企业	77						
与港澳台商合资经营企业	78						
与港澳台商合作经营企业	79						
港澳台商独资企业	80						
港澳台商投资股份有限公司	81						
其他港澳台投资企业	82						
外商投资企业	83						
中外合资经营企业	84						
中外合作经营企业	85						
外资企业	86						
外商投资股份有限公司	87						
其他外商投资企业	88						
3. 按控股情况分							
国有控股	89	2	1	106	506	143	61
集体控股	90	1	1	163	2454		166
私人控股	91	33	12	13132	196711	33616	59228
港澳台商控股	92						
外商控股	93						
其他	94	7	5	2530	59863	5904	4556
4. 按经营形式分							
独立门店	95	40	18	14273	208599	39043	62054
连锁总店(总部)	96	1	1		44362	574	583
连锁门店	97	1		1658	5323	46	1374
其他	98	1			1250		

10-5 续表 4

单位：千元

指标名称	固定资产合计	固定资产原价	累计折旧	本年折旧	在建工程	资产总计	流动负债合计	应付账款	非流动负债合计	负债合计
总 计	297874	481516	203846	20314	11674	978181	460487	92639	112532	573019
一、住宿业	161929	278909	119162	10002	1964	498518	195155	63000	83108	278263
1. 按住宿行业小类分										
旅游饭店	113015	212763	99776	7981	1321	428026	142719	62042	83108	225827
一般旅馆	48914	66146	19386	2021	643	70492	52436	958		52436
其他住宿服务										
2. 按登记注册类型分										
内资企业	161929	278909	119162	10002	1964	498518	195155	63000	83108	278263
国有企业	6693	15293	8600	891		11334	4701	28		4701
集体企业										
股份合作企业										
联营企业										
国有联营企业										
集体联营企业										
国有与集体联营企业										
其他联营企业										
有限责任公司	71041	125604	54563	3607	1321	184968	52462	4156	34330	86792
国有独资公司										
其他有限责任公司	71041	125604	54563	3607	1321	184968	52462	4156	34330	86792
股份有限公司	43359	81198	38483	3018	643	188280	64921	8216		64921
私营企业	37620	51193	15083	1528		76543	21916	1459	48778	70694
私营独资企业						500				
私营合伙企业										
私营有限责任公司	2284	1642	868	54		23591	17437			17437
私营股份有限公司	35336	49551	14215	1474		52452	4479	1459	48778	53257
其他企业	3216	5621	2433	958		37393	51155	49141		51155
港澳台商投资企业										

10-5 续表 5

单位：千元

指标名称	固定资产合计	固定资产原价	累计折旧	本年折旧	在建工程	资产总计	流动负债合计	应付账款	非流动负债合计	负债合计
与港澳台商合资经营企业										
与港澳台商合作经营企业										
港澳台商独资企业										
港澳台商投资股份有限公司										
其他港澳台投资企业										
外商投资企业										
中外合资经营企业										
中外合作经营企业										
外资企业										
外商投资股份有限公司										
其他外商投资企业										
3. 按控股情况分										
国有控股	30589	65716	35127	2668		111479	6766	491		6766
集体控股	23117	24125	1008	192		29557	30292	849		30292
私人控股	60299	87589	29472	3727	643	202071	135927	58353	48778	184705
港澳台商控股										
外商控股										
其他	47924	101479	53555	3415	1321	155411	22170	3307	34330	56500
4. 按经营形式分										
独立门店	134964	222567	89784	7791	1964	354419	157077	60190	83108	240185
连锁总店（总部）	2589	5339	2750	338		40640	32324	2266		32324
连锁门店	24376	51003	26628	1873		103459	5754	544		5754
其他										
5. 按星级分										
五星						25145	24566	5406		24566
四星	104022	180837	78996	6539	1964	226666	82967	53899	48778	131745
三星	30643	66066	35423	2687		127819	12726	491		12726

10-5 续表 6

单位：千元

指标名称	固定资产合计	固定资产原价	累计折旧	本年折旧	在建工程	资产总计	流动负债合计	应付账款	非流动负债合计	负债合计
二星	23117	24125	1008	192		29557	30292	849		30292
一星										
其他	4147	7881	3735	584		89331	44604	2355	34330	78934
二、餐饮业	135945	202607	84684	10312	9710	479663	265332	29639	29424	294756
1. 按餐饮行业小类分										
正餐服务	131145	197777	84654	10282	9710	472713	264796	29612	29290	294086
快餐服务										
饮料及冷饮服务										
其他餐饮服务	4800	4830	30	30		6950	536	27	134	670
2. 按登记注册类型分										
内资企业	135945	202607	84684	10312	9710	479663	265332	29639	29424	294756
国有企业										
集体企业	905	1070	165	8		1118	13	8		13
股份合作企业	5710	8508	2798	931		19725	19503	968		19503
联营企业										
国有联营企业										
集体联营企业										
国有与集体联营企业										
其他联营企业										
有限责任公司	13818	42762	29033	1821	5691	111898	20649	-6034	-2500	18149
国有独资公司										
其他有限责任公司	13818	42762	29033	1821	5691	111898	20649	-6034	-2500	18149
股份有限公司	6362	8677	2315	84		11305	5798	1418	40	5838
私营企业	105358	135583	48146	7320	4019	323374	213849	33272	31884	245733
私营独资企业	31160	41114	17160	2509		61453	13694	1878	134	13828
私营合伙企业	4587	4622	675	45		6814	1280	30		1280
私营有限责任公司	68374	88027	29728	4766	4019	232951	195532	30398	24750	220282

10-5 续表 7

单位：千元

指标名称	固定资 产合计	固定资 产原价	累计 折旧	本年 折旧	在建 工程	资产 总计	流动 负债 合计	应付 账款	非流动 负债 合计	负债 合计
私营股份有限公司	1237	1820	583			22156	3343	966	7000	10343
其他企业	3792	6007	2227	148		12243	5520	7		5520
港澳台商投资企业										
与港澳台商合资经营企业										
与港澳台商合作经营企业										
港澳台商独资企业										
港澳台商投资股份有限公司										
其他港澳台投资企业										
外商投资企业										
中外合资经营企业										
中外合作经营企业										
外资企业										
外商投资股份有限公司										
其他外商投资企业										
3. 按控股情况分										
国有控股	1705	1733	31		1865	5893	2388	2276		2388
集体控股	3844	6044	2200			6385	5168	808		5168
私人控股	107608	144177	54588	9207	4019	356783	237084	24367	29424	266508
港澳台商控股										
外商控股										
其他	22788	50653	27865	1105	3826	110602	20692	2188		20692
4. 按经营形式分										
独立门店	128237	187650	74599	8067	5884	390256	245405	25080	29424	274829
连锁总店（总部）	718	7963	7245		3826	73031	15594	1795		15594
连锁门店	2440	2444	2200	2200		10126	3083	2764		3083
其他	4550	4550	640	45		6250	1250			1250

10-5 续表 8

单位：千元

指标名称	所有者 权益 合计								营业 收入	主营 业务收入
		实收 资本	国家 资本	集体 资本	法人 资本	个人 资本	港澳台 资本	外商 资本		
总 计	405162	512519	55858	7791	345365	103505			943264	907570
一、住宿业	220255	354275	40543	5063	279890	28779			294549	291098
1. 按住宿行业小类分										
旅游饭店	202199	324710	34600		261531	28579			242808	242808
一般旅馆	18056	29565	5943	5063	18359	200			51741	48290
其他住宿服务										
2. 按登记注册类型分										
内资企业	220255	354275	40543	5063	279890	28779			294549	291098
国有企业	6633	5943	5943						17271	17271
集体企业										
股份合作企业										
联营企业										
国有联营企业										
集体联营企业										
国有与集体联营企业										
其他联营企业										
有限责任公司	98176	258363		5063	238300	15000			30382	29612
国有独资公司										
其他有限责任公司	98176	258363		5063	238300	15000			30382	29612
股份有限公司	123359	60438	34600		17259	8579			163293	163293
私营企业	5849	24531			24331	200			50643	47962
私营独资企业	500	500			500				3370	3370
私营合伙企业										
私营有限责任公司	6154	11680			11480	200			19795	17114
私营股份有限公司	-805	12351			12351				27478	27478
其他企业	-13762	5000				5000			32960	32960
港澳台商投资企业										

10-5 续表 9

单位：千元

指标名称	所有者 权益 合计								营业 收入	主营 业务 收入
		实收 资本	国家 资本	集体 资本	法人 资本	个人 资本	港澳台 资本	外商 资本		
与港澳台商合资经营企业										
与港澳台商合作经营企业										
港澳台商独资企业										
港澳台商投资股份有限公司										
其他港澳台投资企业										
外商投资企业										
中外合资经营企业										
中外合作经营企业										
外资企业										
外商投资股份有限公司										
其他外商投资企业										
3. 按控股情况分										
国有控股	104713	40543	40543						39606	39606
集体控股	-735	5063		5063					5409	4639
私人控股	17366	55369			41590	13779			224561	221880
港澳台商控股										
外商控股										
其他	98911	253300			238300	15000			24973	24973
4. 按经营形式分										
独立门店	114234	311175	5943	5063	279390	20779			237301	233850
连锁总店（总部）	8316	8000				8000			30387	30387
连锁门店	97705	35100	34600		500				26861	26861
其他										
5. 按星级分										
五星	579	579				579			96105	96105
四星	94921	272610			267410	5200			100708	100708
三星	115093	50923	40543		10380				44806	44806

10-5 续表 10

单位：千元

指标名称	所有者 权益 合计								营业 收入	主营 业务 收入
		实收 资本	国家 资本	集体 资本	法人 资本	个人 资本	港澳台 资本	外商 资本		
二星	-735	5063		5063					5409	4639
一星										
其他	10397	25100			2100	23000			47521	44840
二、餐饮业	184907	158244	15315	2728	65475	74726			648715	616472
1. 按餐饮行业小类分										
正餐服务	178627	158174	15315	2728	65425	74706			640312	608069
快餐服务										
饮料及冷饮服务										
其他餐饮服务	6280	70			50	20			8403	8403
2. 按登记注册类型分										
内资企业	184907	158244	15315	2728	65475	74726			648715	616472
国有企业										
集体企业	1105	1084			669	415			10935	10935
股份合作企业	222	5221	4000		1001	220			26890	26890
联营企业										
国有联营企业										
集体联营企业										
国有与集体联营企业										
其他联营企业										
有限责任公司	93749	41025	500		29910	10615			198034	198034
国有独资公司										
其他有限责任公司	93749	41025	500		29910	10615			198034	198034
股份有限公司	5467	7971	3755	2728		1488			23729	23729
私营企业	77641	100743	7060		32795	60888			323669	291426
私营独资企业	47625	29370	7060		6050	16260			134988	102895
私营合伙企业	5534	5060				5060			23880	23880
私营有限责任公司	12669	58245			19730	38515			101104	100954

10-5 续表 11

单位：千元

指标名称	所有者 权益 合计								营业 收入	主营 业务 收入
		实收 资本	国家 资本	集体 资本	法人 资本	个人 资本	港澳台 资本	外商 资本		
私营股份有限公司	11813	8068			7015	1053			63697	63697
其他企业	6723	2200			1100	1100			65458	65458
港澳台商投资企业										
与港澳台商合资经营企业										
与港澳台商合作经营企业										
港澳台商独资企业										
港澳台商投资股份有限公司										
其他港澳台投资企业										
外商投资企业										
中外合资经营企业										
中外合作经营企业										
外资企业										
外商投资股份有限公司										
其他外商投资企业										
3. 按控股情况分										
国有控股	3505	4050	3550		500				16589	16589
集体控股	1217	3721	705	2728		288			8354	8354
私人控股	90275	133039	11060		55876	66103			412846	380603
港澳台商控股										
外商控股										
其他	89910	17434			9099	8335			210926	210926
4. 按经营形式分										
独立门店	115427	142201	15315	2728	62275	61883			517828	485585
连锁总店（总部）	57437	4000			3200	800			88667	88667
连锁门店	7043	7043				7043			25695	25695
其他	5000	5000				5000			16525	16525

10-5 续表 12

单位：千元

指标名称	营业成本	主营业务成本	营业税金及附加	主营业务税金及附加	其他业务利润	销售费用	管理费用	税金	差旅费	工会经费
总 计	500613	474831	51401	49405	12729	201996	135560	5719	3047	465
一、住宿业	116052	114293	16042	15844	881	77417	66732	1405	672	329
1. 按住宿行业小类分										
旅游饭店	89066	89066	13253	13253	618	59672	60617	957	495	159
一般旅馆	26986	25227	2789	2591	263	17745	6115	448	177	170
其他住宿服务										
2. 按登记注册类型分										
内资企业	116052	114293	16042	15844	881	77417	66732	1405	672	329
国有企业	4693	4693	935	935		9868	1774	40	6	145
集体企业										
股份合作企业										
联营企业										
国有联营企业										
集体联营企业										
国有与集体联营企业										
其他联营企业										
有限责任公司	5086	5086	1697	1629		9110	25746	1114	243	25
国有独资公司										
其他有限责任公司	5086	5086	1697	1629		9110	25746	1114	243	25
股份有限公司	75252	75252	8817	8817		30451	24132	170	255	79
私营企业	19830	18071	2724	2594	881	16855	5036	81	166	20
私营独资企业			7	7		3363				
私营合伙企业										
私营有限责任公司	12216	10457	1089	959	881	2779	797	81	162	
私营股份有限公司	7614	7614	1628	1628		10713	4239		4	20
其他企业	11191	11191	1869	1869		11133	10044		2	60
港澳台商投资企业										

10-5 续表 13

单位：千元

指标名称	营业成本	主营业务成本	营业税金及附加	主营业务税金及附加	其他业务利润	销售费用	管理费用	税金	差旅费	工会经费
与港澳台商合资经营企业										
与港澳台商合作经营企业										
港澳台商独资企业										
港澳台商投资股份有限公司										
其他港澳台投资企业										
外商投资企业										
中外合资经营企业										
中外合作经营企业										
外资企业										
外商投资股份有限公司										
其他外商投资企业										
3. 按控股情况分										
国有控股	13064	13064	2163	2163		15754	7135	40	14	224
集体控股	40	40	302	234		2874	3502	157	9	25
私人控股	97902	96143	12182	12052	881	52553	33851	251	415	80
港澳台商控股										
外商控股										
其他	5046	5046	1395	1395		6236	22244	957	234	
4. 按经营形式分										
独立门店	99930	98171	13013	12815	881	52316	59719	1405	664	250
连锁总店（总部）	7584	7584	1549	1549		14939	1652			
连锁门店	8538	8538	1480	1480		10162	5361		8	79
其他										
5. 按星级分										
五星	47307	47307	5253	5253		5171	16948		247	
四星	39874	39874	5747	5747		28497	30849	1127	240	80
三星	15017	15017	2487	2487	618	17985	7264	40	14	224

10-5 续表 14

单位：千元

指标名称	营业成本	主营业务成本	营业税金及附加	主营业务税金及附加	其他业务利润	销售费用	管理费用	税金	差旅费	工会经费
二星	40	40	302	234		2874	3502	157	9	25
一星										
其他	13814	12055	2253	2123	263	22890	8169	81	162	
二、餐饮业	384561	360538	35359	33561	11848	124579	68828	4314	2375	136
1. 按餐饮行业小类分										
正餐服务	379099	355076	35107	33309	11848	123898	67240	4314	2375	136
快餐服务										
饮料及冷饮服务										
其他餐饮服务	5462	5462	252	252		681	1588			
2. 按登记注册类型分										
内资企业	384561	360538	35359	33561	11848	124579	68828	4314	2375	136
国有企业										
集体企业	9514	9514	547	547			76	55	18	
股份合作企业	16689	16689	1429	1429		7636	4750	58	47	82
联营企业										
国有联营企业										
集体联营企业										
国有与集体联营企业										
其他联营企业										
有限责任公司	104760	104760	10428	10428		51700	12932	51	202	3
国有独资公司										
其他有限责任公司	104760	104760	10428	10428		51700	12932	51	202	3
股份有限公司	11218	11218	1450	1450		80	7908	38	47	3
私营企业	191710	167687	17695	15903	6937	60718	36147	1631	1651	45
私营独资企业	98771	75050	6918	5438	6905	10506	9442	1298	1441	
私营合伙企业	9663	9663	1327	1327		4757	3122			
私营有限责任公司	54882	54580	5457	5445	32	21177	18081	333	210	45

10-5 续表 15

单位：千元

指标名称	营业成本	主营业务成本	营业税金及附加	主营业务税金及附加	其他业务利润	销售费用	管理费用	税金	差旅费	工会经费
私营股份有限公司	28394	28394	3993	3693		24278	5502			
其他企业	50670	50670	3810	3804	4911	4445	7015	2481	410	3
港澳台商投资企业										
与港澳台商合资经营企业										
与港澳台商合作经营企业										
港澳台商独资企业										
港澳台商投资股份有限公司										
其他港澳台投资企业										
外商投资企业										
中外合资经营企业										
中外合作经营企业										
外资企业										
外商投资股份有限公司										
其他外商投资企业										
3. 按控股情况分										
国有控股	8346	8346	1114	1114		370	1790			
集体控股	4256	4256	411	411			6369	38	47	3
私人控股	233441	209418	22781	20983	6937	84591	55339	1559	1761	133
港澳台商控股										
外商控股										
其他	138518	138518	11053	11053	4911	39618	5330	2717	567	
4. 按经营形式分										
独立门店	330627	306604	28862	27064	11848	73938	64389	4314	2375	136
连锁总店（总部）	34166	34166	4106	4106		37668				
连锁门店	14258	14258	1441	1441		9773	1639			
其他	5510	5510	950	950		3200	2800			

10-5 续表 16

单位：千元

指标名称	财务费用	利息收入	利息支出	资产减值损失	公允价值变动收益	投资收益	营业利润	营业外收入	其中：补贴收入	利润总额
总 计	25214	1497	10837	111			32411	9	6481	18440
一、住宿业	11904	1441	8965	26			5763	9	4090	7306
1. 按住宿行业小类分										
旅游饭店	11816	1430	8965	26			8976	9	1185	7617
一般旅馆	88	11					-3213		2905	-311
其他住宿服务										
2. 按登记注册类型分										
内资企业	11904	1441	8965	26			5763	9	4090	7306
国有企业	8	7					-7		22	12
集体企业										
股份合作企业										
联营企业										
国有联营企业										
集体联营企业										
国有与集体联营企业										
其他联营企业										
有限责任公司	4202	231	4520				-16161		156	-17715
国有独资公司										
其他有限责任公司	4202	231	4520				-16161		156	-17715
股份有限公司	3572	164		26			21043		3795	24012
私营企业	3654	1039	4445				2633	9	117	2742
私营独资企业		50	50							-17
私营合伙企业										
私营有限责任公司	66	46					2937	9		2946
私营股份有限公司	3588	943	4395				-304		117	-187
其他企业	468						-1745			-1745
港澳台商投资企业										

10-5 续表 17

单位：千元

指标名称	财务费用	利息收入	利息支出	资产减值损失	公允价值变动收益	投资收益	营业利润	营业外收入	其中：补贴收入	利润总额
与港澳台商合资经营企业										
与港澳台商合作经营企业										
港澳台商独资企业										
港澳台商投资股份有限公司										
其他港澳台投资企业										
外商投资企业										
中外合资经营企业										
中外合作经营企业										
外资企业										
外商投资股份有限公司										
其他外商投资企业										
3. 按控股情况分										
国有控股	70	69					1420		112	1528
集体控股	19						-2030		3	-2027
私人控股	7632	1141	4445	26			20504	9	3822	23493
港澳台商控股										
外商控股										
其他	4183	231	4520				-14131		153	-15688
4. 按经营形式分										
独立门店	9127	1379	8965				2583	9	3167	4029
连锁总店（总部）	2697			26			1940		825	1940
连锁门店	80	62					1240		98	1337
其他										
5. 按星级分										
五星	772	98					20654			20654
四星	3950	958	4395				-8209		3142	-6677
三星	116	115					2555	9	112	2672

10-5 续表 18

单位：千元

指标名称	财务 费用	利息 收入	利息 支出	资产 减值 损失	公允 价值 变动 收益	投资 收益	营业 利润	营业外 收入	其中： 补贴 收入	利润 总额
二星	19						-2030		3	-2027
一星										
其他	7047	270	4570	26			-7207		833	-7316
二、餐饮业	13310	56	1872	85			26648		2391	11134
1. 按餐饮行业小类分										
正餐服务	13310	56	1872	85			26228		2391	10714
快餐服务										
饮料及冷饮服务										
其他餐饮服务							420			420
2. 按登记注册类型分										
内资企业	13310	56	1872	85			26648		2391	11134
国有企业										
集体企业							798		10	808
股份合作企业	86	-2					-3700		19	-3684
联营企业										
国有联营企业										
集体联营企业										
国有与集体联营企业										
其他联营企业										
有限责任公司	727	10	302				17487		-185	16709
国有独资公司										
其他有限责任公司	727	10	302				17487		-185	16709
股份有限公司	75						2998		833	-1527
私营企业	12130	27	1570	5			5773		257	-1572
私营独资企业	379		125				8985		57	3773
私营合伙企业	760						4251		185	4436
私营有限责任公司	10360	27	1445	5			-8662		15	-10976

10-5 续表 19

单位：千元

指标名称	财务 费用	利息 收入	利息 支出	资产 减值 损失	公允 价值 变动 收益	投资 收益	营业 利润	营业外 收入	其中： 补贴 收入	利润 总额
私营股份有限公司	631						1199			1195
其他企业	292	21		80			3292		1457	400
港澳台商投资企业										
与港澳台商合资经营企业										
与港澳台商合作经营企业										
港澳台商独资企业										
港澳台商投资股份有限公司										
其他港澳台投资企业										
外商投资企业										
中外合资经营企业										
中外合作经营企业										
外资企业										
外商投资股份有限公司										
其他外商投资企业										
3. 按控股情况分										
国有控股	39						4930			
集体控股							-2682		833	-1849
私人控股	12704	37	1597	5			3649		77	-2712
港澳台商控股										
外商控股										
其他	567	19	275	80			20751		1481	15695
4. 按经营形式分										
独立门店	12275	56	1597	85			12307		2391	-3207
连锁总店（总部）	275		275				12452			12452
连锁门店							-1416			-1416
其他	760						3305			3305

10-5 续表 20

单位：千元

指标名称	应交 所得税	应付 职工薪酬 (本年 贷方累计 发生额)	应交增 值税	土地和 固定资 产支出	土地 购置	房屋和 建筑物	机器 设备	运输 工具	其他 费用
总 计	12087	133998	820	1470		277	651		542
一、住宿业	445	60755	320	1193			651		542
1. 按住宿行业小类分									
旅游饭店	425	51166		1036			494		542
一般旅馆	20	9589	320	157			157		
其他住宿服务									
2. 按登记注册类型分									
内资企业	445	60755	320	1193			651		542
国有企业		3896							
集体企业									
股份合作企业									
联营企业									
国有联营企业									
集体联营企业									
国有与集体联营企业									
其他联营企业									
有限责任公司	36	10411		652			110		542
国有独资公司									
其他有限责任公司	36	10411		652			110		542
股份有限公司	391	35705		541			541		
私营企业	18	5096	320						
私营独资企业		43							
私营合伙企业									
私营有限责任公司	18	2369	320						
私营股份有限公司		2684							
其他企业		5647							
港澳台商投资企业									

10-5 续表 21

单位：千元

指标名称	应交 所得税	应付 职工薪酬 (本年 贷方累计 发生额)	应交增 值税	土地和 固定资 产支出	土地 购置	房屋和 建筑物	机器 设备	运输 工具	其他 费用
与港澳台商合资经营企业									
与港澳台商合作经营企业									
港澳台商独资企业									
港澳台商投资股份有限公司									
其他港澳台投资企业									
外商投资企业									
中外合资经营企业									
中外合作经营企业									
外资企业									
外商投资股份有限公司									
其他外商投资企业									
3. 按控股情况分									
国有控股	389	7889		384			384		
集体控股		1265							
私人控股	20	42455	320	157			157		
港澳台商控股									
外商控股									
其他	36	9146		652			110		542
4. 按经营形式分									
独立门店	54	54338	320	809			267		542
连锁总店(总部)		1780							
连锁门店	391	4637		384			384		
其他									
5. 按星级分									
五星		26768							
四星	18	18925	320	809			267		542
三星	389	8994		384			384		

10-5 续表 22

单位：千元

指标名称	应交 所得税	应付 职工薪酬 (本年 贷方累计 发生额)	应交增 值税	土地和 固定资 产支出	土地 购置	房屋和 建筑物	机器 设备	运输 工具	其他 费用
二星		1265							
一星									
其他	38	4803							
二、餐饮业	11642	73243	500	277		277			
1. 按餐饮行业小类分									
正餐服务	11642	72013	500	277		277			
快餐服务									
饮料及冷饮服务									
其他餐饮服务		1230							
2. 按登记注册类型分									
内资企业	11642	73243	500	277		277			
国有企业									
集体企业		472							
股份合作企业		1279							
联营企业									
国有联营企业									
集体联营企业									
国有与集体联营企业									
其他联营企业									
有限责任公司	1714	29763							
国有独资公司									
其他有限责任公司	1714	29763							
股份有限公司		1887							
私营企业	8386	35128	500	277		277			
私营独资企业	5754	13508	500						
私营合伙企业	67	1207							
私营有限责任公司	2265	19253		277		277			

10-5 续表 23

单位：千元

指标名称	应交 所得税	应付 职工薪酬 (本年 贷方累计 发生额)	应交增 值税	土地和 固定资 产支出	土地 购置	房屋和 建筑物	机器 设备	运输 工具	其他 费用
私营股份有限公司	300	1160							
其他企业	1542	4714							
港澳台商投资企业									
与港澳台商合资经营企业									
与港澳台商合作经营企业									
港澳台商独资企业									
港澳台商投资股份有限公司									
其他港澳台投资企业									
外商投资企业									
中外合资经营企业									
中外合作经营企业									
外资企业									
外商投资股份有限公司									
其他外商投资企业									
3. 按控股情况分									
国有控股		1848							
集体控股		479							
私人控股	7629	49400	500	277		277			
港澳台商控股									
外商控股									
其他	4013	21516							
4. 按经营形式分									
独立门店	11625	54796	500	277		277			
连锁总店(总部)		14619							
连锁门店	17	3600							
其他		228							

10-6 南岸区利用内资1000万元以上项目分组表

分组指标	代码	项目个数	注册资本	外省	项目合同 (计划) 资金	外省投入	重庆方投入	外资方投入 (港澳台)
合计	71	1294004	670513	13453488	8932513	3836948	684027	684027
其中：1 亿元及以上项目	65	1282504	663813	13431988	8915513	3832448	684027	684027
一、按登记注册类型分组								
国有企业	1	15972	10972	400000	390000	10000	0	0
有限责任公司	44	677538	459222	6652267	3811149	2840841	277	0
股份有限公司	12	174489	118489	3416395	3206395	210000	0	0
私营企业	8	22500	20500	310000	275800	34200	0	0
港、澳、台商投资企业	5	379805	37630	2519167	1168594	666823	683750	277
外商投资企业	1	23700	23700	155659	80575	75084	0	0
四、按内资来源的省（市， 自治区）分组								0
北京市	15	363500	236500	2503206	1745960	558571	183750	683750
天津市	2	20000	11250	563000	243000	335000	0	0
山西省	2	51667	46667	1250000	1250000	0	0	
辽宁省	3	48000	48000	570000	570000	0	0	183750
上海市	8	77000	44000	897396	825396	326000	0	0
江苏省	5	41000	14000	280000	197500	82500	0	0
浙江省	6	96575	77309	1189269	737428	427229	277	0
安徽省	1	2000	2000	20000	20000	0	0	0
福建省	6	64822	64822	1011750	1011750	0	0	0
山东省	1	10000	3000	311887	100066	218321	0	277
湖北省	1	100	100	15000	23000	0	0	0
广东省	10	375368	87193	1966604	775867	450737	500000	0
四川省	4	109000	13500	2115620	728295	1387325	0	0

10-6 续表 1

单位：万元

分组指标	项目实际利用内资			从业人员	重庆方人员
	合计	本年	本地贷款		
合计	5734304	1872887	329860	7303	4670
其中：1 亿元及以上项目	5715804	1858387	326560	6736	4154
一、按登记注册类型分组					
国有企业	80000	80000	0	34	30
有限责任公司	2396021	848344	159700	5975	3624
股份有限公司	1359161	498614	21500	391	275
私营企业	127553	50900	18000	305	244
港、澳、台商投资企业	1719646	343106	130660	524	426
外商投资企业	51923	51923	0	74	71
四、按内资来源的省（市， 自治区）分组					
北京市	1275913	465310	160060	787	643
天津市	73529	17817	0	114	94
山西省	146667	60000	0	30	10
辽宁省	499854	131035	0	155	120
上海市	190143	49048	1000	384	347
江苏省	202824	39900	0	330	292
浙江省	493284	68423	0	616	509
安徽省	3200	3200	0	150	80
福建省	1145432	367658	56500	294	242
山东省	133496	28900	0	33	25
湖北省	7000	5000	0	620	500
广东省	1188555	353745	83500	3505	1571
四川省	179300	122300	0	75	59

10-6 续表 2

单位：万元

分组指标	代码	项目个数	注册资本	外省	项目合同 (计划) 资金	外省投入	重庆方投入	外资方投入 (港澳台)
贵州省	2	17972	12972	550000	540000	10000	0	500000
云南省	1	6000	1200	3500	3000	500	0	0
西藏自治区	1	4000	1000	80000	39235	40765	0	0
陕西省	2	4000	4000	106256	106256	0	0	0
甘肃省	1	3000	3000	20000	12000	0	0	0
七、按项目所属的国民经济 行业分组								0
C、制造业	9	51750	40950	138473	115004	23469	0	
D、电力、燃气及水的生 产和供应业	1	12943	12943	12943	12943	0	0	0
E、建筑业	2	9000	5000	98000	45000	53000	0	0
F、交通运输、仓储和邮 政业	3	25000	16000	126386	117386	9000	0	0
G、信息传输、计算机服 务和软件业	1	5000	4500	56000	51000	5000	0	0
H、批发和零售业	4	65100	23100	2172620	638295	1534325	0	0
J、金融业	1	10000	4400	10000	4400	5600	0	0
K、房地产业	44	1057211	556120	10162066	7279485	2198554	684027	0
L、租赁和商务服务业	2	52000	2000	560000	560000	0	0	684027
M、科学研究、技术服务 和地质勘查业	2	2000	1500	12000	6000	6000	0	0
P、教育	1	1000	1000	5000	3000	2000	0	0
R、文化、体育和娱乐业	1	3000	3000	100000	100000	0	0	

10-6 续表 3

单位：万元

分组指标	项目实际利用内资			从业人员	重庆方人员
	合计	本年	本地贷款		
贵州省	122000	122000	0	68	55
云南省	3000	3000	2300	12	11
西藏自治区	34788	34788	26500	12	12
陕西省	18219	763	0	38	30
甘肃省	17100	0	0	80	70
七、按项目所属的国民经济行业分组					
C、制造业	138729	96635	2300	3186	1301
D、电力、燃气及水的生产和供应业	12943	12943	0	63	63
E、建筑业	69000	12000	0	20	19
F、交通运输、仓储和邮政业	37817	6967	0	244	154
G、信息传输、计算机服务和软件业	50500	5000	0	18	15
H、批发和零售业	86500	84500	0	672	537
J、金融业	4400	4400	0	22	20
K、房地产业	5159215	1572742	326560	2708	2258
L、租赁和商务服务业	63800	63800	0	58	37
M、科学研究、技术服务和地质勘查业	11200	5200	0	62	45
P、教育	3000	3000	1000	205	186
R、文化、体育和娱乐业	97200	5700	0	45	35

10-7 南岸区利用内资1000万元以下项目统计表

分组指标	代码	报告期实际利用内资	
		项目数（个）	金额（千元）
合计	01	353	198286
按国民经济行业分组			
C、制造业	04	39	14236
E、建筑业	06	39	20260
F、交通运输、仓储和邮政业	07	1	500
G、信息传输、计算机服务和软件业	08	28	12097
H、批发和零售业	09	94	69072
I、住宿和餐饮业	10	1	950
J、金融业	11	5	4000
K、房地产业	12	55	50903
L、租赁和商务服务业	13	54	16472
M、科学研究、技术服务和地质勘查业	14	23	8360
N、水利、环境和公共设施管理业	15	2	200
O、居民服务和其他服务业	16	10	1136
R、文化、体育和娱乐业	19	2	100
附记：1000 万元以下内资项目共吸纳从业人员（人）	21	1365	0

10-8 全地区外资、外贸情况（2010-2011年）

单位：个、万美元

年 份	2010	2011
进出口总值	51407	115349
# 进口总值	9309	10908
出口总值	42098	104441
新签项目（合同）个数	7	—
合同外资	37522	—
实际利用外资额	50800	47729

注：1. 本表数据由南岸区外经委提供。

10-9 客货运输量及周转量（2010-2011年）

	单位	2010	2011
区级交通运输客运量	万人	4094	4370
区级交通运输客运周转量	万人次	87214	97702
区级交通运输货运量	万吨	5593	6516
区级交通运输货运周转量	万吨公里	516585	658188
全区公路总里程	公里	552.5	556.5
# 等级公路	公里	458.4	499.5

10-10 旅行社单位数和从业人员数（2010-2011年）

指 标	2010	2011	指数 2010=100
年末旅行社数（个）	13	13	100.0
出入境社	1	1	100.0
入境社	12	12	100.0
年末旅行社从业人员数（人）	219	226	103.2
出入境社	142	144	101.4
入境社	77	82	106.5

10-11 旅游接待情况（2010-2011年）

指标	2010	2011	指数 2010=100
旅游收入（亿元人民币）	34.4	45.3	131.7
# 国际旅游外汇收入（万美元）	909	984	108.3
接待人数（万人）	1770	2248	127.0
# 入境旅游者人数（万人）	14.9	16.0	107.6

10-12 星级宾馆和饭店（三星以上）（2011年）

名 称	星级	客房数 (间)	床位数 (张)	员工数 (人)	经济 性质	地址	电话
重庆海德大酒店	四星	245	441	251	独资	江南大道 69 号	62962044
香山大酒店	三星	88	138	52	国有	南坪正街 66 号	62805849
宏声酒店	三星	106	193	132	国有	南岸区南兴路 1 号	62961003
重庆邮电学院会议培 训宾馆	三星	151	350	126	国有	黄桷埡崇文路 2 号	62460175
丽华酒店	四星	157	238	157	私营有限 公司	南坪正街 1 号	62608195
金鹰度假酒店	四星	48	96	108	国有	南山街道杉树湾	62478388
星宇大酒店	三星	158	268	55	有限公司	南坪东路 11 号	62954689
小芳村酒店	三星	50	91	136	有限公司	南坪新街 88 号	62794023
岚苑度假村	三星	125	251	102	国有	黄桷埡文峰段 92 号	61987506

10-13 风景名胜地（2011年）

名 称	地 址
南山植物园	南岸区南山公园路 25 号
# 蔷薇园	南岸区南山街道
梅园	南岸区南山街道
兰草园	南岸区南山街道
山茶园	南岸区南山街道
盆景园	南岸区南山街道
一棵树观景台	南岸区一棵树观景园
黄山抗战遗址博物馆	南岸区黄山 17 号
老龙洞	南岸区南山街道金竹村
大金鹰	南岸区南山公园路 25 号
重庆游乐园	南岸区长江大桥南桥头
海棠晓月温泉渡假村	南岸区南坪东路海棠晓月站
老君洞	南岸区南山街道老君路 29 号
慈云寺	南岸区海狮路 1 号
涂山寺	南岸区南山街道真武山 5 号
观音寺	南岸区四公里街 391 号
千佛寺	南岸区野猫溪石溪路正街 38 号
南山寺	南岸区南山街道放牛村大竹社
黄桷垭基督教堂	南岸区黄桷垭文峰段 29 号 -32 号
南岸区慈母山天主教堂	南岸区鸡冠石镇下窖 43 号
兴澳海底世界	南岸区南滨路
香榭里 1902	南岸区弹子石谦泰巷 142 #
洋人街	南岸区弹子石滨江路四期
中央半岛温泉	南岸区融侨半岛风临路 2 号

主要统计指标解释

社会消费品零售额 指批发和零售业、餐饮业、新闻出版业、邮政业和其他服务业等，售予城乡居民用于生活消费的商品和社会集团用于公共消费的商品之总量。社会消费品零售总额包括：

一、批发和零售业企业：

（1）售予城乡居民的各种生活消费品。

（2）售予入境旅游的外国人、华侨、港澳台同胞的各类商品。

（3）售予行政事业单位、社会团体、军队和武警等机构的商品，以及以零售方式售予各类企业的商品。具体包括：用于非生产和社会交往的办公用品，如通讯设备、计算器具和设备、电讯网络设备、文印设备、音像视听器材和设备、纸张、本册、文具及装订文印材料、家具、日用电器、针纺织品、清洁卫生用品、文体用品、奖品、纪念品、礼品等；供内部人员乘坐的交通工具和燃料；用于办公设施修缮的各类配件、材料、工具等；用于取暖和防暑降温的设备、燃料、材料及食品等；专用于教学的用品和设备；非营利医疗机构的中、西药品、中药材和医疗设备器材；非专用的劳动保护用品；不对外营业的内部食堂用的餐具、炊具、设备、清洁卫生工具和食品、燃料等；军队、武警用于其人员生活的衣着品和个人用品；其他各类非生产性设备和用品。

二、餐饮业出售的主食、菜肴、烟酒饮料和其他商品。

三、新闻出版业、邮政业售予城乡居民、企事业单位、军队和武警等机构的书报杂志、音像制品、邮品等。

四、其他服务业出售的食品、烟酒饮料、服装鞋帽、日常生活用品、医药保健用品、艺术品、工艺美术品、玩具、殡葬用品以及其他消费品。

商品销售总额 指对本企业（单位）以外的单位和个人出售（包括对境外直接出口）的商品总额。这个指标反映批发零售贸易业在国内市场上销售商品以及出口商品的总量。商品销售总额包括：（1）售给城乡居民和社会集团消费用的商品；（2）售给工业、农业、建筑业、运输邮电业、批发零售贸易业、餐饮业、服务业等作为生产，经营使用的商品；（3）售给批发零售贸易业作为转卖或加工后转卖的商品；（4）对国（境）外直接出口的商品。不包括出售本企业（单位）自用的废旧包装用品；未通过买卖行为付出的商品；经本单位介绍，由买卖双方直接结算，本单位只收取手续费的业务，购货退出的商品以及商品损耗和损失等。

住宿和餐饮业经营情况

(1) 营业收入：指住宿和餐饮业法人企业、产业活动单位在经营活动中的因提供服务或销售商品等取得的收入。包括：客房收入、餐费收入、商品销售收入和其他收入。

(2) 客房收入：指住宿和餐饮法人企业、产业活动单位在经营活动中因提供住宿服务取得的客房收入。

(3) 餐费收入：指住宿和餐饮法人企业、产业活动单位因为顾客提供就餐服务取得的餐费收入。包括：经烹饪、调制加工后出售的各种食品，如主食、炒菜、凉拌菜等的收入。

(4) 商品销售收入：指住宿和餐饮法人企业、产业活动单位伴随服务而出售商品所取得的收入。

(5) 其他收入：指营业收入中除客房收入、餐费收入、商品销售收入以外的其他收入。包括娱乐、健身和商务服务等。

内资 指重庆市以外中华人民共和国境内（不包括港、澳、台地区）的企、事业单位、社会团体及其他投资者，来渝以从事经济社会活动为主要目的，遵循市场机制法则，本着互利互惠的原则进行的独资、合资、参股合作等而流入的资金。它不包括中央和各级政府无偿捐赠等。

进出口总额 海关进出口总额指实际进出我国国境的货物总金额，进出我国关境并列入海关统计的货物包括：我国境内法人和其他组织以一般贸易、易货贸易、加工贸易、补偿贸易、寄售代销贸易等方式进出口的货物，保税区和保税仓库进出境货物，租赁期一年以上的租赁进出口货物，边境小额贸易货物，国际援助物资及捐赠品，溢卸货物，无进出口经营权的单位经批准临时进出口的货品等。进出口总额用以观察一个国家在对外贸易方面的总规模。我国规定出口货物按 FOB 型价值统计，进口货物按 CIF 型价值统计。

利用外资 指我国各级政府、部门、企业和其他经济组织通过对外借款、吸收外商直接投资以及用其他方式筹措的境外现汇、设备、技术等。

外商直接投资 指外国企业、经济组织或个人（包括华侨、港澳台胞以及我国在境外注册的企业）按我国有关政策、法规，用现汇、实物、技术等在我国境内开办外商独资企业、与我国境内的企业或经济组织共同举办中外合资经营企业、合作经营企业或合作开发资源的投资（包括外商投资收益的再投资），以及经政府有关部门批准的项目投资总额内企业从境外借入的资金。

国际旅游人数 指来我国参观、访问、旅行、探亲、访友、休养、考察、参加会议和从事经济、科技、文化、教育、体育、宗教等活动的外国人、华侨、港澳和台湾同胞的人数。

不包括外国在我国的常住机构，如使领馆、通讯社、企业办事处的工作人员；来我国常驻的外国专家、留学生以及在岸逗留不过夜人员。

国内旅游者人数 指我国大陆居民和在我国常住 1 年以上的外国人、华侨、港澳台同胞离开常住地在境内其他地方的旅游设施内至少停留一夜，最长不超过 12 个月的人数。

国际旅游（外汇）收入 指入境游客在中国（大陆）境内旅行、游览过程中由于交通、参观游览、住宿、餐饮、购物、娱乐等全部花费。

国际旅行社 指经营对外招徕并接待外国人、华侨、港澳同胞和台湾同胞来中国、归国或回内地的旅游业务的旅行社。

国内旅行社 指负责经营招徕、组团、接待国内旅客的旅游业务，以及不对外招徕，负责经营接待国际旅行社或其它涉外部门组织的外国人、华侨、港澳同胞和台湾同胞来中国、归国或回内地的旅游业务的旅行社。

星级饭店 指设备、设施、服务符合《旅游饭店星级的划分与评定》（中华人民共和国国家标准），通过相关旅游管理部门评定，并取得星级饭店称号的饭店（含预备星级饭店）。

十一、财政、金融和保险业

11-1 地方财政预算收入与支出（2010-2011年）

单位：万元

项 目	2010 年	2011 年	指数 2010=100
地方财政收入	431008	707473	164.1
# 一般性预算收入	285075	551146	193.3
税收收入	229870	397067	172.7
# 增值税	16690	20324	121.8
营业税	73451	91332	124.3
企业所得税	14003	24085	172.0
个人所得税	6304	8704	138.1
地方财政支出	681626	873575	128.2
# 一般性预算支出	435086	669692	153.9
# 一般公共服务	41159	63128	153.4
公共安全	34547	50920	147.4
教育	71939	97972	136.2
城乡社区事务	121740	210493	172.9
医疗卫生	23056	46907	103.0
节能环保	6315	13236	110.0
社会保障和就业	46560	71830	154.3

注：本表中 2012 年的地方财政收入统计口径未含基金。

11-2 金融机构人民币存贷款余额（2010-2011年）

单位：万元

项 目	2010 年	2011 年	指数 2010=100
年末金融机构人民币存款余额	5880703	6829574	116.14
# 企业存款	3189048	3544110	111.13
城乡居民储蓄存款余额	2691647	3279818	121.85
定期	1350593	1755550	129.98
活期	1139830	1331186	116.79
年末金融机构人民币贷款余额	5136870	6032679	117.44
# 短期贷款	1332056	1426675	107.10
# 工业贷款	471703	763340	161.83
商业贷款	150708	311424	206.64
农业贷款	15162	17212	113.52
中长期贷款	3804814	4440495	116.71

11-3 保险业务情况（2010-2011年）

单位：万元

项 目	2010	2011	指数 2010=100
保费收入	52825	55048	104.2
赔款与给付	19979	21808	109.2

主要统计指标解释

财政收入 指国家财政参与社会产品分配所取得的收入，是实现国家职能的财力保证。财政收入所包括的内容几经变化，目前主要包括：

（1）各项税收：包括增值税、营业税、消费税、土地增值税、城市维护建设税、资源税、城市土地使用税、企业所得税、个人所得税、关税、证券交易印花税、车辆购置税、农牧业税和耕地占用税等。

（2）专项收入：包括排污费收入、城市水资源费收入、矿产资源补偿费收入、教育费附加收入等。

（3）其他收入：包括利息收入、基本建设贷款归还收入、基本建设收入、捐赠收入等。

（4）国有企业亏损补贴：此项为负收入，冲减财政收入。主要包括对工业企业、商业企业、粮食企业的补贴。

中央财政收入和地方财政收入 指按现行分税制财政体制划分的中央本级收入和地方本级收入。1994 年实行分税制财政体制以后，属于中央财政的收入包括关税、海关代征消费税和增值税，消费税，中央企业所得税，地方银行和外资银行及非银行金融企业所得税，铁道部门、各银行总行、各保险总公司等集中缴纳的营业税、利润和城市维护建设税，车辆购置税，船舶吨税，增值税的 75% 部分，证券交易税（印花税）94% 部分，个人所得税中的利息所得税，利息所得税之外的个人所得税中央分享的部分，海洋石油资源税。属于地方财政的收入包括营业税，地方企业所得税，利息所得税之外的个人所得税地方分享的部分，城镇土地使用税，固定资产投资方向调节税，城镇维护建设税，房产税，车船使用税，印花税，屠宰税，农牧业税，农业特产税，耕地占用税，契税，土地增值税、国有土地有偿使用收入，增值税 25% 部分，证券交易税（印花税）6% 部分和除海洋石油资源税以外的其他资源税。

财政支出 国家财政将筹集起来的资金进行分配使用，以满足经济建设和各项事业的需要，主要包括：

（1）基本建设支出：指按国家有关规定，属于基本建设范围内的基本建设有偿使用、拨款、资本金支出以及经国家批准对专项和政策性基建投资贷款，在部门的基建投资额中统筹支付的贴息支出。

（2）企业挖潜改造资金：指国家预算内拨给的用于企业挖潜、革新和改造方面的资金。包括各部门企业挖潜改造资金和企业挖潜改造贷款资金，为农业服务的县办五小企业技术改

造补助，挖潜改造贷款贴息资金。

（3）地质勘探费用：指国家预算用于地质勘探单位的勘探工作费用，包括地质勘探管理机构及其事业单位经费、地质勘探经费。

（4）科技三项费用：指国家预算用于科技支出的费用，包括新产品试制费、中间试验费、重要科学研究补助费。

（5）支援农村生产支出：指国家财政支援农村集体（户）各项生产的支出。包括对农村举办的小型农田水利和打井、喷灌等的补助费，对农村水土保持措施的补助费，对农村举办的小水电站的补助费，特大抗旱的补助费，农村开荒补助费，扶持乡镇企业资金，支援农村合作生产组织资金、农村农技推广和植保补助费，农村草场和畜禽保护补助费，农村造林和林木保护补助费，农村水产补助费，发展粮食生产专项资金。

（6）农林水利气象等部门的事业费用：指国家财政用于农垦、农场、农业、畜牧、农机、林业、森工、水利、水产、气象、乡镇企业的技术推广、良种推广（示范）、动植物（畜禽、森林）保护、水质监测、勘探设计、资源调查、干部训练等项费用，园艺特产场补助费，中等专业学校经费，飞播牧草试验补助费，营林机构、气象机构经费，渔政费以及农业管理事业费等。

（7）工业交通商业等部门的事业费：指国家预算支付给工交商各部门用于事业发展的人员和公用经费支出，包括勘探设计费、中等专业学校经费、技术学校经费、干部训练费。

（8）文教科学卫生事业费：指国家预算用于文化、出版、文物、教育、卫生、中医、公费医疗、体育、档案、地震、海洋、通讯、电影电视、计划生育、党政群干部训练、自然科学、社会科学、科协等项事业的人员和公用经费支出以及高技术研究专项经费。主要包括工资、补助工资、福利费、离退休费、助学金、公务费、设备购置费、修缮费、业务费、差额补助费。

（9）抚恤和社会福利救济费：指国家预算用于抚恤和社会福利救济事业的经费。包括由民政部门开支的烈士家属和牺牲病残人员家属的一次性、定期抚恤金，革命伤残人员的抚恤金，各种伤残补助费，烈军属、复员退伍军人生活补助费，退伍军人安置费，优抚事业单位经费，烈士纪念建筑物管理、维修费，自然灾害救济事业费和特大自然灾害灾后重建补助费等。

（10）行政事业单位离退休支出：指实行归口管理的行政事业单位离退休经费。

（11）社会保障补助支出：指国家预算用于社会保障的补助支出，包括对社会保险基金的补助、促进就业补助、国有企业下岗职工补助、补充全国社会保障基金等。

(12) 国防支出：指国家预算用于国防建设和保卫国家安全的支出，包括国防费、国防科研事业费、民兵建设以及专项工程支出等。

(13) 行政管理费：包括行政管理支出，党派团体补助支出，外交支出，公安安全支出，司法支出，法院支出，检察院支出和公检法办案费用补助。

(14) 政策性补贴支出：指经国家批准，由国家财政拨给用于粮棉油等产品的价格补贴支出。主要包括粮、棉、油差价补贴，平抑物价和储备糖补贴，农业生产资料价差补贴，粮食风险基金，副食品风险基金，地方煤炭风险基金等。

(15) 债务利息支出：指国家预算中用于偿还国内外债务利息的支出。

中央财政支出和地方财政支出 指根据政府在经济和社会活动中的不同职责，划分中央和地方政府的责权，按照政府的责权划分确定的支出。中央财政支出包括国防支出，武装警察部队支出，中央级行政管理费和各项事业费，重点建设支出以及中央政府调整国民经济结构、协调地区发展、实施宏观调控的支出。地方财政支出主要包括地方行政管理和各项事业费，地方统筹的基本建设、技术改造支出，城市维护费等。

存款 指企业、机关、团体或居民根据资金必须收回的原则，把货币资金存入银行或其他信贷机构保管并取得一定利息的一种信用活动形式。根据存款对象或性质的不同可划分为企业存款、财政存款、机关团体存款、基本建设存款、储蓄存款、农村存款、委托存款、其他存款等科目。它是银行信贷资金的主要来源。

贷款 指银行或其他信贷机构根据资金必须归还的原则，按一定利率，为企业、个人等提供资金的一种信用活动形式。我国银行贷款分为短期贷款、中期流动资金贷款、中长期贷款、信托贷款、融资租赁、委托贷款、票据融资、各项垫款等。

保费 指投保人为取得保险人在约定范围内所承担赔偿责任而支付给保险人的费用。

赔款 指保险人根据保险合同的规定，向被保险人支付的赔偿保险责任损失的金额。

给付 包括死伤医疗给付和满期给付。死伤医疗给付是指保险人根据人寿保险及长期健康保险合同的规定，因被保险人在保险期内发生保险责任范围内的保险事故支付给被保险人（或受益人）的金额。满期给付是指被保险人生存期满，保险人按人寿保险合同规定支付给被保险人的满期保险金额。

十二、教育、卫生、文化、体育、科技、民政和其他

12-1 教育事业基本情况（2010-2011年）

	单位	2010	2011
学校数	所	66	—
# 普通高等学校	所	3	—
中等专业学校	所	4	—
普通中学	所	23	23
职业中学	所	1	1
小学	所	35	35
专任教师总数	人	8441	—
# 普通高等学校	人	3924	—
中等专业学校	人	376	—
普通中学	人	2172	2408
职业中学	人	174	237
小学	人	1795	1722
招生数	人	43009	—
# 普通高等学校	人	17514	—
中等专业学校	人	4295	—
普通中学	人	12798	12597
职业中学	人	2525	2502
小学	人	5877	6443
在校学生数	人	155493	—
# 普通高等学校	人	64143	—
中等专业学校	人	12270	—
普通中学	人	36780	37250
职业中学	人	6881	6746
小学	人	35419	36701
毕业生数	人	34806	—
# 普通高等学校	人	14480	—
中等专业学校	人	3488	—
普通中学	人	9341	4400
职业中学	人	1752	2064
小学	人	5745	6482
学龄儿童入学率	%	100	100
幼儿园数	所	80	108
入园儿童数	人	11609	20516

12-2 卫生事业情况（2010-2011年）

	单位	2010	2011
卫生机构数	个	324	407
# 医院、卫生院	个	30	28
疾病预防控制中心	个	1	1
妇幼保健站	个	1	1
卫生机构床位数	张	2321	2413
# 医院、卫生院	张	1931	2083
卫生机构人员数	人	4450	4911
# 卫生技术人员	人	3525	3876
# 执业（助理）医师	人	1474	1549
注册护师、护士	人	1276	1524

注：机构数不含个体办诊所。

12-3 文化事业情况（2010-2011年）

	单位	2010	2011
公共图书馆	个	1	1
公共图书馆藏书	万册	15.5	17
公共图书馆电子图书	万册	6	7
剧场影剧院数	个	3	3
电影演出场数	场	2328	7355
电影观众人数	万人次	69.8	79.0
群众文艺演出场数	场	152	172
群众演出观众人数	万人次	23	26.5
广播覆盖率	%	100	100
电视覆盖率	%	100	100

12-4 体育事业情况（2010-2011年）

	单位	2010	2011
人均体育占地面积	平方米	2.0	2.1
体育队伍	支	550	600
体育单项协会	个	11	11
体育锻炼人口占比	%	52	52.1
国民体质监测合格率	%	92	92.5
社会体育指导员	人	1700	1900
体育彩票销售	万元	7269	8500
社区、村居体育基础设施	%	80	100
每年举办群众体育活动	次	500	550

12-5 科技事业基本情况（2010-2011年）

	单位	2010	2011
基层科协			
街镇科协	个	14	14
学会	个	20	16
企事业科协	个	11	15
技术市场			
技术合同交易额	万元	20000	21190
科技活动			
科普资料印发	万份	4	5
科技竞赛	次	5	4
# 参加人数	人次	8000	4000
科普讲座	次	30	9
# 参加人数	人次	10000	1500
科普展览	次	20	14
# 参加人数	人次	210000	90000

12-6 社会就业及劳动保障（2010-2011年）

指 标	单位	2010	2011
城镇企业基本养老保险参保人数	万人	22.3	28.6
最低生活保障人数	人	18526.0	17477.0
# 城市	人	16049.0	15171.0
农村	人	2477.0	2306.0
城镇新增就业人员	万人	2.5	2.6
城镇登记失业率	%	1.75	1.53
工伤保险参保人数	万人	15.8	17.9
生育保险参保人数	万人	12.3	14.5
社会福利收养单位	个	19.0	20.0
各种社会福利院床位数	张	2032.0	2499.0
全年发放保障金	万元	4724.7	6628.8
# 城市	万元	4360.3	5985.7
农村	万元	364.4	643.1

12-7 火灾及交通事故（2010-2011年）

案件类别	2010	2011
火灾事故件数（件）	509	518
火灾伤亡人数（人）	1	3
火灾损失金额（万元）	257.7	278.5
交通事故件数（件）	7550	9467
交通事故受伤人数（人）	2895	2331
交通事故死亡人数（人）	32	79
交通事故损失金额（万元）	1325	1490

主要统计指标解释

普通高等学校 指按照国家规定的设置标准和审批程序批准举办的，通过全国普通高等学校统一招生考试，招收高中毕业生为主要培养对象，实施高等教育的全日制大学、独立设置的学院和高等专科学校、高等职业学校和其他机构。

大学、独立设置的学院主要实施本科层次以上教育，高等专科学校、高等职业学校实施专科层次教育，其他机构是承担国家普通招生计划任务不计校数的机构。包括普通高等学校分校和批准筹建的普通高等学校等。

成人高等学校 指按照国家规定的设置标准和审批程序批准举办的，通过全国成人高等学校统一招生考试，招收具有高中毕业或同等学历的在职从业人员为主要培养对象，利用函授、业余、脱产等多种形式对其实施高等学历教育的学校。包括职工高等学校、农民高等学校、管理干部学院、教育学院、独立函授学院、广播电视大学、其他机构等。其他机构是承担国家成人招生计划任务不计校数的机构。

小学学龄儿童入学率 指调查范围内已入小学学习的学龄儿童占校内外学龄儿童总数（包括弱智儿童在内，但不包括盲聋哑儿童）的比重。

计算公式：

小学学龄儿童入学率 = 已入学的小学学龄儿童数 / 校内外小学学龄儿童总数 × 100 %

卫生机构 包括医疗机构、疾病预防控制中心（防疫站）、采供血机构、卫生监督及监测（检验）机构、医学科研和在职培训机构、健康教育所等。

医疗机构 包括医院、社区卫生服务中心（站）、疗养院、卫生院、门诊部、诊所（卫生所、医务室）、妇幼保健院（所、站）、专科疾病防治院（所、站）、急救中心（站）和临床检验中心。医疗机构分为非赢利性医疗机构和赢利性医疗机构。

医院 包括综合医院、中医医院、中西医结合医院、民族医院、各类专科医院和护理院。

卫生技术人员 指卫生机构中医生、护理人员、药剂人员、检验人员等卫生技术人员。

医生 指在医疗、预防保健机构工作且取得《执业医师证书》的执业医师和执业助理医师。

III 企业篇

十三、各类企业资料

13-1 南岸区2011年度进入重庆市工业五十强企业名单

序号	企 业 名 称
1	重庆烟草工业有限责任公司
2	重庆隆鑫工业有限公司
3	重庆国虹科技发展有限公司
4	重庆美心（集团）有限公司
5	重庆顶益食品有限公司

13-2 南岸区工业总产值上亿元企业名单

1	重庆隆鑫机车有限公司
2	重庆国虹科技发展有限公司
3	重庆烟草工业有限责任公司
4	重庆美心（集团）有限公司
5	重庆金航船务有限公司
6	重庆顶益食品有限公司
7	重庆凌进电子有限公司
8	重庆顶津食品有限公司
9	重庆市电力公司南岸区分公司
10	重庆大唐新数码股份有限公司
11	重庆川东化工集团有限公司
12	重庆美的通用制冷设备有限公司
13	重庆三峡电缆（集团）有限公司
14	重庆长江电工（集团）有限公司
15	重庆力宏精细化工有限公司
16	重庆长江轴承股份有限公司
17	重庆拉法基水泥有限公司
18	西南计算机有限责任公司
19	重庆万利达科技有限公司
20	重庆科瑞制药有限责任公司
21	重庆市迪马实业股份有限公司
22	重庆莱美药业股份有限公司
23	重庆雅戈尔服饰有限公司
24	重庆东本实业有限责任公司

13-2 续表 1

25	嘉陵 - 本田发动机有限公司
26	重庆天虹志远电线电缆有限公司
27	重庆市天友乳品二厂有限公司
28	重庆宏劲印务有限责任公司
29	重庆泓浦机械有限公司
30	重庆通盛机械工业有限公司
31	重庆燃气南岸分公司
32	南方英特空调有限公司
33	重庆浙中铝合金有限公司
34	重庆齐信汽车零部件有限公司
35	爱思帝（重庆）驱动系统有限公司
36	重庆力帆内燃机有限公司
37	重庆圣华曦药业有限公司
38	重庆关西涂料有限公司
39	重庆华福卷烟配套材料有限责任公司
40	重庆华林天美印务有限公司
41	重庆两江机械制造有限公司
42	重庆秉信纸业业有限公司
43	重庆博森电气（集团）有限公司
44	重庆东港船舶产业有限公司
45	重庆汉信新型建材有限公司
46	重庆华辉涂料有限公司
47	重庆华丰印刷材料有限公司
48	重庆江南化工有限责任公司

13-2 续表 2

49	重庆昊晟玻璃股份有限公司
50	重庆德庄农产品开发有限公司
51	重庆市一龙管道有限公司
52	重庆树王服饰设计发展有限公司
53	重庆渝升沪丽彩印有限公司
54	重庆市华谊混凝土有限公司
55	重庆华恩实业有限公司
56	重庆陪都药业股份有限公司
57	重庆纳川重型机械有限公司
58	重庆壮大包装材料有限公司
59	重庆伊士德电梯制造有限责任公司
60	重庆丰海化学制品有限公司
61	重庆工友塑料有限公司
62	重庆运达机电设备制造有限公司
63	重庆市浦东电力电缆厂
64	重庆天成永固混凝土有限公司
65	重庆广益摩托车厂
66	重庆市自来水公司南岸区分公司
67	重庆和诚电器有限公司
68	太极集团重庆桐君阁药厂有限公司
69	重庆文忠建材有限公司
70	重庆万桥交通科技发展有限公司

13-3 南岸区大中型工业企业名单

一、大型企业

- 1、重庆烟草工业有限责任公司
 - 2、重庆美心（集团）有限公司
 - 3、重庆长江电工（集团）有限公司
 - 4、重庆隆鑫机车有限公司
-

二、中型企业

- 1、重庆新生机电有限责任公司
 - 2、西南计算机有限责任公司
 - 3、重庆建安仪表有限公司
 - 4、重庆齐信汽车零部件有限公司
 - 5、重庆博森电气（集团）有限公司
 - 6、重庆第二机床厂有限责任公司
 - 7、重庆科瑞制药有限责任公司
 - 8、重庆川东化工集团有限公司
 - 9、重庆东本实业有限责任公司
 - 10、重庆两江机械制造有限公司
 - 11、重庆陪都药业股份有限公司
 - 12、太极集团重庆桐君阁药厂有限公司
 - 13、重庆圣华曦药业有限公司
 - 14、重庆市迪马实业股份有限公司
 - 15、嘉陵－本田发动机有限公司
 - 16、重庆长江轴承股份有限公司
 - 17、重庆四方制装有限公司
 - 18、重庆顶益食品有限公司
-

13-3 续表

-
- 19、爱思帝（重庆）驱动系统有限公司
 - 20、重庆顶津食品有限公司
 - 21、重庆莱美药业股份有限公司
 - 22、南方英特空调有限公司
 - 23、重庆通盛机械工业有限公司
 - 24、重庆凌进电子有限公司
 - 25、新马制衣（重庆）有限公司
 - 26、重庆江南化工有限责任公司
 - 27、重庆昊晟玻璃股份有限公司
 - 28、重庆丰海化学制品有限公司
 - 29、重庆力帆内燃机有限公司
 - 30、重庆市天友乳品二厂有限公司
 - 31、重庆华福卷烟配套材料有限责任公司
 - 32、重庆力宏精细化工有限公司
 - 33、重庆珠江光电科技有限公司
 - 34、重庆拉法基水泥有限公司
 - 35、重庆雅戈尔服饰有限公司
 - 36、重庆美的通用制冷设备有限公司
 - 37、重庆长江橡胶制造有限公司
 - 38、重庆国虹科技发展有限公司
 - 39、重庆市电力公司南岸区分公司
 - 40、重庆燃气南岸分公司
 - 41、重庆市自来水公司南岸区分公司
-

13-4 南岸区规模以上工业企业目录

单位名称	详细地址	电话号码	主要产品
重庆新生机电有限责任公司	重庆市南岸区群惠路 94 号	62515276	铁锌铁丝加工
西南计算机有限责任公司	重庆市南岸区花园路	62926904	专用计算机
重庆创和科技有限公司	重庆市南岸区石牛村公园路 118	62479957	模具制造
重庆远和矿山机械制造有限公司	重庆市南岸区长生桥镇江溪路 3 号	62451160	制造销售矿山设备
重庆建安仪表有限公司	重庆市南岸区南坪西路 168 号	62805374	制造电子仪表
重庆集诚汽车电子有限责任公司	重庆市南岸区花园路 14 号	62834280	汽车电子类产品销售
重庆亮友弹簧有限公司	重庆市南岸区长生桥镇牡丹路 8 号	62456615	生产摩托车减震弹簧
重庆大环机械制造有限公司	重庆市南岸区长生桥镇牡丹路 28 号	62489952	气动工具制造
重庆美心（集团）有限公司	重庆市南岸区南坪镇 51 号	62761289	金属门窗生产
重庆三力达电子有限公司	重庆市南岸区广黔路 179 号	62752132	通机面板制造
重庆鑫升电力设备有限公司	重庆市南岸区长生桥镇牡丹路 38 号	62489528	生产高低压成套设备
重庆华西三利包装刀具有限责任公司	重庆市南岸区长生桥镇茶园新区金南路 20 号	62450275	钢刀制造
重庆齐信汽车零部件有限公司	重庆市南岸区广黔路 70 号	62750343	制造汽车零部件
重庆博森电气（集团）有限公司	重庆市南岸区长生桥镇机电一支路 8 号	62496802	低压开关板
重庆万桥交通科技发展有限公司	重庆市南岸区四公里街 377 号	62653112	桥梁索缆
重庆中远特种车辆有限公司	重庆市南岸区双龙路 5 号	62759897	制造城建机械
重庆华辉涂料有限公司	重庆市南岸区长生桥镇玉马路 20 号	62455873	油漆生产
重庆南航科技发展有限公司	重庆市南岸区长生桥镇米兰路 3 号	68633073	摩托车发动机
重庆福山机械制造有限公司	重庆市南岸区长生桥镇茶园新城区樱花路 1 号	62457915	摩托车曲轴箱体
重庆和诚电器有限公司	重庆市南岸区长生桥镇茶园新城茶花路 2 号	62754203	汽车零部件及配件
太极集团重庆塑料四厂	重庆市南岸区海棠溪敦厚坡 1 号	62880789	塑料托盘制造
重庆第二机床厂有限责任公司	重庆市南岸区长生桥镇牡丹路 1 号	62489818	普通车床制造
重庆南岸区盘龙金属配件厂	重庆市南岸区鸡冠石镇盘龙村凉水井	62513232	铸铁件制造
重庆广益摩托车厂	重庆市南岸区长生桥镇牡丹路 7 号	62483411	摩托车制造
重庆新南方工程塑料有限公司	重庆市南岸区长生桥镇金盏路 7 号	62456518	汽车坐垫泡沫总成生产

13-4 续表 1

单位名称	详细地址	电话号码	主要产品
重庆大后方机电开发有限公司	重庆市南岸区南坪镇水井湾	62463581	铸造机械
重庆市南岸区阳天机械制造厂	重庆市南岸区鸡冠石镇岩口社区	62501005	人防门生产
重庆南江化工有限责任公司	重庆市南岸区鸡冠石镇和平村 86 号	62512734	无机颜料
重庆鸣洋警安电器有限公司	重庆市南岸区长生桥镇茶园牡丹路 6 号	61921608	生产警灯
重庆美梦美容器材有限公司	重庆市南岸区涂山镇下浩茶厅街 115 号	62871398	美容床生产
重庆博森电气(集团)新川江电控设备厂	重庆市南岸区鸡冠石镇和平村新湾组	62951876	电控设备制造
重庆市南岸区涂山电器厂	重庆市南岸区鸡冠石镇石龙	62512946	汽配加工
重庆金猫纺织器材有限公司	重庆市南岸区长生桥镇米兰路 5 号	62511221	钢丝圈生产
重庆江南机械制造有限公司	重庆市南岸区涂山镇南岸区大石坝 20 号	89023001	有色金属铸造
重庆电力线路器材制造有限公司	重庆市南岸区东山坪卫国路 83 号	62513901	电力线路器材生产
重庆市南岸区金仑电镀厂	重庆市南岸区峡口镇柏林	62390347	电镀摩托车消声器
重庆市姚氏鞋业有限公司	重庆市南岸区涂山镇涂山路上江工业园区 99 号	62883079	皮鞋制造
重庆强邦漆业有限公司	重庆市南岸区峡口镇西流村焦元社	68804158	涂料生产
重庆科瑞制药有限责任公司	重庆市南岸区大石支路 2 号	62752489	药品制剂制造
重庆亘盛电力器材厂	重庆市南岸区联合村	62463133	铸钢产品
重庆南岸区和平精工机械厂	重庆市南岸区鸡冠石镇和平村六角湾	62952004	汽车摇臂轴生产
重庆市润馨卫生用品有限公司	重庆市南岸区长生桥镇江迎路 13-2 号	62800480	卫生巾生产
重庆科安电子有限公司	重庆市南岸区黄桷垭文峰正街 159 号	62483147	煤矿安全仪器制造
重庆两江包装有限公司	重庆市南岸区长生桥镇茶园新区蔷薇路 25 号	62483592	生产瓦楞纸箱
重庆超科实业有限公司	重庆市南岸区长生桥镇长江工业园江溪路 1 号	62801338	翻新轮胎销售
重庆川东化工集团有限公司	重庆市南岸区弹子石弹新街 70 号	62513108	磷酸盐制造
重庆长宇应用技术研究	重庆市南岸区涂山镇黄荆坡村任家湾	62510044	甲醇回收处理
重庆零一精密机械有限公司	重庆市南岸区长生桥镇长江工业园江溪路 7 号	62873410	缝制设备零件制造
重庆中欣塑料制品有限公司	重庆市南岸区涂山镇上石溪路 33 号	62513739	塑料凉拖鞋

13-4 续表 2

单位名称	详细地址	电话号码	主要产品
重庆达兴高压开关厂	重庆市南岸区峡口镇大兴村	62390998	高低压开关制造
重庆华南无机盐工业有限公司	重庆市南岸区鸡冠石镇中窑街 10 号	62512770	硝酸铜生产
重庆南岸区江山塑料制品厂	重庆市南岸区鸡冠石镇盘龙村	62950522	塑料制品制造
重庆渝城实业有限公司	重庆市南岸区龙门浩前进村 246 号	62871921	包装钢桶制造
重庆南岸千叶霓虹灯饰有限公司	重庆市南岸区涂山镇莲花村	13908321186	霓虹灯制造
重庆南岸红星劳保用品厂	重庆市南岸区涂山镇红星村	62512283	劳保用品（服装、帽子、手套等）
重庆市科立印务有限公司	重庆市南岸区南坪福红路 1 号	62964983	纸品印刷
重庆巨峰塑钢门窗有限公司	重庆市南岸区鸡冠石镇兴隆村杉树湾组	62502389	塑钢门窗生产
重庆新旺族服饰有限公司	重庆市南岸区南坪镇四公里	62904634	女装生产
重庆南松医药科技股份有限公司	重庆市南岸区鸡冠石镇纳溪沟村牛栏旁组	62952402	化学品制造
重庆南岸区阻燃电线厂	重庆市南岸区涂山镇涂山组莲花村畜牧组	62882611	电线生产
重庆运达机电设备制造有限公司	重庆市南岸区鸡冠石镇盘龙工业园区	62951707	轻型内燃弧焊机制造
重庆西威机电有限公司	重庆市南岸区峡口镇江迎路 11-6 号	62497211	电控设备
重庆南岸区华雄汽车摩配厂	重庆市南岸区鸡冠石镇兴隆村杉树湾村组	62504311	汽车零部件及配件制造
重庆三民塑胶制造有限公司	重庆市南岸区涂山镇刘胡兰村委会幺店子村民小组	62885064	汽车类饰配件制造塑料板材
重庆市立泰制衣有限公司	重庆市南岸区涂山镇莲花村	62872640	服装制造
重庆三峡电缆（集团）有限公司	重庆市南岸区长生桥镇玉马路 89 号	61921713	生产电线电缆
重庆万丰塑胶有限公司	重庆市南岸区南坪镇立石村民小组	62814935	生产塑料制品
重庆中山实业有限公司	重庆市南岸区鸡冠石镇中山堂组	62952815	机械设备加工齿轮
重庆市布谷鸟服装有限公司	重庆市南岸区南坪东路 45 号	13500395824	男西裤
重庆九龙粉末冶金有限责任公司	重庆市南岸区龙井村阳雀嘴组	62480601	摩托车配件制造
重庆两江机械制造有限公司	重庆市南岸区长生桥镇茶园新区玉马路 83 号	89150088	制造起动机构
重庆瑞生机械厂	重庆市南岸区长生桥镇樱花路 8-2 号	62455665	制造轴套
重庆高士达鞋业有限公司	重庆市南岸区涂山镇班竹林村民小组	62871929	皮鞋制造

13-4 续表 3

单位名称	详细地址	电话号码	主要产品
重庆佳美香料有限公司	重庆市南岸区南坪东路南坪大厦商务楼 9 楼	62940402	香精香料
重庆浩月实业有限公司	重庆市南岸区长生桥镇长江工业园江溪路 3 号	62451399	汽车配件生产
重庆华恩实业有限公司	重庆市南岸区南坪双峰山工人塘	65305820	开发制造汽车暖风机
重庆金华汽车制动器公司	重庆市南岸区山河汽配城 147 号	62812173	汽车配件生产
重庆正泰特种塑胶有限公司	重庆市南岸区泉山村回龙池村民小组	13608377334	摩托车零部件生产
重庆市信帮塑料制品厂	重庆市南岸区涂山镇涂山镇新兴村小石坝	13908303571	塑料加工
重庆市易博数字技术有限公司	重庆市南岸区花园路	62798988	智能交通设备
重庆陪都药业股份有限公司	重庆市南岸区鸡冠石镇正街 178 号	62940570	薄地蓝消炎片生产
重庆南坪自动化仪表厂	重庆市南岸区花园八村 9 栋 1 号楼 2 号楼	62803420	自动化仪表
重庆通华防盗门厂	重庆市南岸区鸡冠石镇和平村会馆组	62950116	防盗门生产
重庆江南印务有限公司	重庆市南岸区白鹤路 46 号	62806104	印刷品生产
重庆市南岸区阳河船舶修造厂	重庆市南岸区广阳镇垭口村垭口新组坪上	13983415328	修船
重庆南方染厂	重庆市南岸区鸡冠石镇纳溪沟村中山堂组	62950721	印染加工
重庆长江电工(集团)有限公司	重庆市南岸区长生桥镇茶园新城区长江路 1 号	62489152	轻型车用散热器
太极集团重庆桐君阁药厂有限公司	重庆市南岸区敦厚街	89881060	中成药
重庆圣华曦药业有限公司	重庆市南岸区涂山镇黄荆坡村任家湾村民小组	66862503	泛昔洛韦
重庆意久车辆配件有限公司	重庆市南岸区长生桥镇金盏路 3 号	62455060	摩托车配件
重庆市浦东电力电缆厂	重庆市南岸区经开区回龙路 73 地块	62917666	电缆生产
重庆造纸工业研究设计院有限责任公司	重庆市南岸区长生桥镇茶园新区蔷薇路 26 号	63862408	机制纸制造
重庆市万通空调设备有限公司	重庆市南岸区长生桥镇柏树林组	62455076	生产防火门
重庆市芭笛尔鞋业厂	重庆市南岸区涂山镇莲花村皇经庙组	62873899	皮鞋制造
重庆泰伦鞋业有限公司	重庆市南岸区涂山镇莲花村花果 1 组	62874898	生产皮鞋
嘉陵-本田发动机有限公司	重庆市南岸区白鹤路 45 号	62793223	通用汽油发动机生产

13-4 续表 4

单位名称	详细地址	电话号码	主要产品
重庆长江轴承股份有限公司	重庆市南岸区长生桥镇茶园新城区蔷薇路 11 路	68616550	轴承
重庆帕卡瀚精有限公司	重庆市南岸区经开区双龙路 1 号	86336000	磷化剂
重庆长航汽车服务有限公司	重庆市南岸区学府大道 81 号	62650278	汽车维修
重庆四方制装有限公司	重庆市南岸区南岸区桃源路 111 号	62801822	羽绒制品生产
丹桂欧荷白（重庆）生化科技有限公司	重庆市南岸区南坪镇经开区大石路 70 号	62805136	白牙素生产
重庆富士达鞋业有限公司	重庆市南岸区龙门浩涂山路 469 号	62871369	皮鞋生产
重庆关西涂料有限公司	重庆市南岸区丹龙路 9 号	62838816	汽车漆生产
重庆顶益食品有限公司	重庆市南岸区经开区丹龙路 29 号	62827147	生产销售方便面
爱思帝（重庆）驱动系统有限公司	重庆市南岸区桃源路 158 号	62762702	汽车离合器
重庆顶津食品有限公司	重庆市经开区丹龙路 29 号	62826999	茶饮料
重庆巴士拉制鞋有限公司	重庆市南岸区涂山镇涂山路 581 号	62507289	皮鞋生产
重庆电装有限公司	重庆市南岸区南坪白鹤路 55 号	62817109	磁电机生产
重庆友利光学有限公司	重庆市南岸区涂山镇涂山路上江工业园	62875088	金银眼睛架生产
重庆莱美药业股份有限公司	重庆市南岸区长生桥镇月季路 8 号	62450370	生产加替沙星注射液
重庆航伟光电科技有限公司	重庆市南岸区重庆市南岸区花园路 14 号	62925588	激光器生产
南亚塑料工业（重庆）有限公司	重庆市南岸区经开区回龙工业区 75 地块	62929292	PVC 管材管件
重庆新华多媒体发展有限公司	重庆市南岸区经开区南坪丹桂工业小区	62814414	光盘制造
重庆中田化工有限公司	重庆市南岸区白鹤路 43 号	89020523	汽车用粘胶剂制造
重庆长征电控成套设备有限公司	重庆市南岸区南坪镇青龙路	62756655	生产高低压开关柜
重庆嘉瑞电气科技有限公司	重庆市南岸区南坪镇大石路回龙工业园	62756386	高压开关生产
重庆东洋锅炉有限公司	重庆市南岸区长生桥镇茶园新城牡丹路 22 号	61921753	制造 D 级锅炉及锅炉辅助设备
重庆野山珍商贸有限公司	重庆市南岸区长生桥镇长电路 7 号	61988018	农副土特产品生产
重庆王氏工业有限公司	重庆市南岸区长生桥镇牡丹路 18 号	62453609	制造摩托车刹车蹄片
重庆赛力达鞋业有限公司	重庆市南岸区涂山镇南岸涂山路 156 号	62870994	皮鞋制造

13-4 续表 5

单位名称	详细地址	电话号码	主要产品
重庆市南岸区渝霞铸造厂	重庆市南岸区峡口镇西流村	62391219	生铁铸件制造
重庆友谊鞋业有限公司	重庆市南岸区涂山镇新兴村班竹林	62873067	皮鞋制造
重庆通盛机械工业有限公司	重庆市南岸区长生桥镇茶园新城区玉马池工业园区 2 号	89023628	摩托车离合器生产
重庆中冈电器有限公司	重庆市南岸区长生桥镇牡丹路 26 号 1 楼	62454127	生产点火器
重庆九源机械有限公司	重庆市南岸区长生桥镇玉马路 87 号	61921552	数控机床制造
重庆平进印刷厂	重庆市南岸区上新街 33 号 1 层 3 号	62883939	印刷药品包装盒
重庆三星塑膜制品厂	重庆市南岸区鸡冠石镇石龙村大屋基合作社	60688783	塑料薄膜加工
重庆会凌电子新技术有限公司	重庆市南岸区长生桥镇茶花路 7 号	62452021	微波组件制造
重庆南岸区振华粉末冶金有限公司	重庆市南岸区鸡冠石镇和平村六角湾	62950216	汽车同步器生产
重庆腾升塔式起重机有限公司	重庆市南岸区长生桥镇茶园新城区长电路 4 号	62456118	制造塔式起重机
重庆中意线缆有限公司	重庆市南岸区鸡冠石镇石龙村大屋基社	13708362330	电线电缆生产
重庆天成永固混凝土有限公司	重庆市南岸区长生桥镇茶园新区玉马池工业园 53 号	62483639	生产混凝土产品
重庆瑞翱机电设备有限公司	重庆市南岸区鸡冠石镇和平村石门组	62507477	摩托车配件表面处理
重庆顺祥发金属制造有限公司	重庆市南岸区峡口镇峡口镇长江工业园江迎路 11-6 号	62497148	钢材加工
重庆隆鑫机车有限公司	重庆市南岸区南坪镇经开区白鹤工业园	89023587	摩托车生产
重庆东港船舶产业有限公司	重庆市南岸区广阳镇南岸区东港工业园 910 栋	62490013	船舶及钢结构制造
重庆台兴交通器材有限公司	重庆市南岸区长生桥镇玉马路 8 号科技创业中心融智楼 1 楼 2 号	89150018	汽车座椅制造
重庆福赐特机电有限公司	重庆市南岸区鸡冠石镇石龙村大屋基社	62952225	摩托车零配件生产
重庆雄耀金属制品有限公司	重庆市南岸区长生桥镇茶园新区蔷薇路 23 号	62483935	带肋钢筋生产
重庆万利达科技有限公司	重庆市南岸区长生桥镇玉马路 8 号科技创业中心融慧楼 B 座 3 号	62497483	生产 LED 产品
重庆致中和餐饮文化有限公司调料厂	重庆市南岸区南泉艾乐村	66415696	调味品
重庆汉信新型建材有限公司	重庆市南岸区长生桥镇茶园新区机电工业园 8 号	62451699	混凝土生产

13-4 续表 6

单位名称	详细地址	电话号码	主要产品
重庆润丰纺织有限公司	重庆市南岸区峡口镇长江工业园江迎路 11 号	62497208	纯棉棉纱生产
重庆组源通信技术有限公司	重庆市南岸区长生桥镇茶园新城玉马路 8 号	86376790	TD 基站通讯模块制造
重庆泽创机电有限公司	重庆市南岸区峡口镇江迎路 13 号附 5 号	62497187	汽车消声器
重庆鼎 u 科技有限公司	重庆市南岸区长生桥镇金盏路 11 号	89150016	数字多功能电话机
重庆远达催化剂有限公司	重庆市南岸区长生桥镇长江工业园江峡路 11 号	62972002	制造催化剂
重庆银杏光盘有限责任公司	重庆市南岸区丹龙路 7 号	86115208	只读类光盘复制
新马制衣（重庆）有限公司	重庆市南岸区长生桥镇茶园新城通江大道 188 号	61986926	衬衫生产
重庆康图热能设备有限公司	重庆市南岸区长生桥镇玉马路 81 号	62452186	烟草烘干机
重庆市驰丰食品有限公司	重庆市南岸区长生桥桃花店村悬虎路	13594199998	驰丰牌挂面
重庆大唐新数码股份有限公司	重庆市南岸区长生桥镇玉马路 8 号融慧楼 5 楼	62497772	移动信息终端类软硬件制造
重庆江南化工有限责任公司	重庆市南岸区鸡冠石镇盘龙山 68 号	62512905	铬系颜料
重庆康伯特塑胶有限公司	重庆市南岸区南坪镇回龙大队芦蒿坝	62772717	塑料管制造
重庆南岸明星皮鞋厂	重庆市南岸区涂山镇涂山路 431 号	62890151	皮鞋制造
重庆协达塑胶包装制品有限公司	重庆市南岸区长生桥镇茶花路 8 号	62450887	塑料包装
重庆南亚针织有限公司	重庆市南岸区广阳镇沿江村石坪组灌口	62492695	印染
重庆昊晟玻璃股份有限公司	重庆市南岸区长生桥镇茶园新城区长电路 6 号	61920988	生产日用玻璃制品
重庆贵鑫机械配件有限公司	重庆市南岸区鸡冠石镇和平村新湾组	62951630	摩托车配件生产
重庆丰海化学制品有限公司	重庆市南岸区鸡冠石镇鸡冠石工业园区 D 号地块	62507229	摩托车配件
重庆天人自控设备有限公司	重庆市南岸区长生桥镇茶园新城区长电路 3 号附 3 号	62489042	助磁装置生产
重庆力帆内燃机有限公司	重庆市南岸区海新街 38 号	61663416	通用汽油机生产
重庆市天友乳品二厂有限公司	重庆市南岸区经开区大石支路 6 号	89880280	如制品生产
重庆金胜晶体技术有限公司	重庆市南岸区南坪花园路 14 号	62922038	铌酸锂晶片制造
重庆南洋摩托车配件有限责任公司	重庆市南岸区南坪镇团结社	62923881	摩托车离合器

13-4 续表 7

单位名称	详细地址	电话号码	主要产品
重庆市恒科电器有限公司	重庆市南岸区罗家坡 59 号	13896017000	摩托车电器制造
重庆盟讯电子科技有限公司	重庆市南岸区南平西路 168 号	86397877	电子呼叫器
重庆迈崴机器有限公司	重庆市南岸区长生桥镇茶花路 1 号	62489615	摩托车零部件
重庆华福卷烟配套材料有限责任公司	重庆市南岸区涂山镇南坪南路 323 号 B 栋 4 楼	62967761	嘴棒
重庆力宏精细化工有限公司	重庆市南岸区鸡冠石镇兴隆村白沙沱正街 155 号	62952790	酸甲基纤维素纳生产
重庆雄狮实业发展有限公司	重庆市南岸区南坪镇二塘村水井旁	62754361	生产木质办公家具
重庆泰德昌电器有限公司	重庆市南岸区南坪镇青龙二路 1 号 1 栋	66655093	生产摩配电器
重庆帆禄昊机械制造有限公司	重庆市南岸区长生桥镇茶园新城区蔷薇路 117 号	68461314	摩托车配件
重庆派斯克刀具制造厂	重庆市南岸区长生桥镇茶花路 3 号	62452309	木工机械刀具制造
重庆远视科技有限公司	重庆市南岸区经开区丹龙路 5 号	62797666	生产焦度计
重庆华林天美印务有限公司	重庆市南岸区长生桥镇茶园新区迎春路 9 号	62907889	印刷报纸
重庆百富利鞋业有限公司	重庆市南岸区福寿道 3 号	62466068	皮鞋制造
重庆泰宏新型建材有限公司	重庆市南岸区南坪镇立石村民小组	62753470	混凝土生产
重庆市金久装饰工程有限公司	重庆市南岸区南坪镇立石村民小组	62761582	金属装饰材料制造
重庆庞氏电器成套设备有限公司	重庆市南岸区涂山镇刘胡兰	66561960	桥架
重庆康曦饮水科技有限公司	重庆市南岸区长生桥镇玉马路	63891611	生产矿泉水
重庆申易机电有限公司	重庆市南岸区南坪镇海棠路	62770050	827-1012 业缝纫机零件
重庆飞能达都工机械有限公司	重庆市南岸区长生桥镇长江工业园江溪路 5 号	62451525	摩托车配件生产
重庆利仁机械制造有限公司	重庆市南岸区泉山村胡家厂村民组	62483053	摩托车配件离合器生产
重庆秉信纸业业有限公司	重庆市南岸区经开区丹龙路 29 号	62797789	纸箱
重庆宝汇钢结构工程有限公司	重庆市南岸区南坪镇双龙路 11 号	89023928	生产钢结构
重庆凯密特尔化学品有限公司	重庆市南岸区白鹤路 43 号	62751313	生产磷化液
重庆市南岸区广阳酒厂	重庆市南岸区广阳镇新六村大塘社 25	62491237	白酒酿造
重庆浙中铝合金有限公司	重庆市南岸区鸡冠石镇兴隆村中密社	62952261	制造铝锭

13-4 续表 8

单位名称	详细地址	电话号码	主要产品
重庆珠江光电科技有限公司	重庆市南岸区光电路 18 号	62804393	望远镜制造
重庆旭阳印务有限公司	重庆市南岸区长生桥镇牡丹路 16 号	62455883	印刷书刊
重庆市旷世工贸有限公司	重庆市南岸区广阳镇塘坎村	62492882	水泥泵送剂生产
重庆圣中缘鞋业有限公司	重庆市南岸区涂山镇莲花村皇经庙组	13808320076	皮鞋制造
重庆市龙翔富凌精细化工有限公司	重庆市南岸区长生桥镇迎春路 14 号	62451221	生产聚氨酯粘合剂
重庆康希塑料制品有限公司	重庆市南岸区涂山镇黄荆坡村白果树村民小组	62512347	塑料制品制造
重庆三旗线缆有限公司	重庆市南岸区南坪镇六公里二塘街 43 号	62761725	塑料制品制造
重庆兀隆汽车技术发展有限公司	重庆市南岸区长生桥镇樱花路 8-3	61921771	生产转向伸缩轴
重庆康国机械制造有限公司	重庆市南岸区鸡冠石镇盘龙村凉水井	62506021	摩托车配件制造
重庆天豪建材有限责任公司	重庆市南岸区长生桥镇凉风村三根树	62450656	制造销售机制砖
重庆华丰印刷材料有限公司	重庆市南岸区经济开发区回龙工业园区	62753266	印刷用照光材料 PS 版
重庆泰山高分子材料有限责任公司	重庆市南岸区鸡冠石镇大田坎组	62952286	电缆材料制造
重庆市平祥金属制品有限公司	重庆市南岸区鸡冠石镇和平村石门组	62518837	金属处理及外观加工
重庆市亚新机械制造有限公司	重庆市南岸区南山街道新力村新农组	62462759	生产摩托车配件
重庆市世平家俱有限公司	重庆市南岸区南坪镇牟家咀村民小组	62751964	办公家具生产
重庆远朋汽车零部件有限公司	重庆市南岸区长生桥镇金盏路 5 号	62805725	生产离合器总泵
重庆市万穗机械有限公司	重庆市南岸区峡口镇江迎路 13 号	62800315	生物秸秆气化炉生产
重庆伊士德电梯制造有限责任公司	重庆市南岸区长生桥镇茶园新区玉马池工业园区 19 号	62489978	生产乘客电梯产品
重庆市发成汽车摩托车机械厂	重庆市南岸区鸡冠石镇和平村新湾组	62950268	摩托车配件
重庆易通商品混凝土公司	重庆市南岸区鸡冠石镇和平村新湾组	62883424	混凝土生产
重庆奥美机械制造有限公司	重庆市南岸区峡口镇大石	62390206	汽车零部件生产
重庆市南岸区锦业摩托车配件厂	重庆市南岸区涂山镇莲花石村民小组	62879276	摩托车配件生产
重庆拉法基水泥有限公司	重庆市南岸区泉山	62496689	水泥生产
重庆众恒电器有限公司	重庆市南岸区峡口镇江迎路 13-1	62497236	高低压配电设备制造
重庆德庄农产品开发有限公司	重庆市南岸区长生桥镇长电路 10 号	62456687	农副产品生产加工

13-4 续表 9

单位名称	详细地址	电话号码	主要产品
重庆中泰混凝土工程有限公司	重庆市南岸区鸡冠石镇和平村新湾组	62952120	混凝土生产
重庆康磊建材有限公司	重庆市南岸区广阳镇新六村	62492672	开采石灰石岩矿
重庆明光燃气设备有限公司	重庆市南岸区花园八村 9 栋 7 楼	86332257	智能燃气表
重庆市巨成混凝土有限公司	重庆市南岸区泉山村回龙池村民组	62481001	混凝土生产
重庆厦安消防设备有限责任公司	重庆市南岸区长生桥镇蔷薇路 19 号	62455511	防火卷帘制造
重庆工友塑料有限公司	重庆市南岸区长生桥镇樱花路 6 号	62451150	生产彩带包装
重庆树王服饰设计发展有限公司	重庆市南岸区花园八村 5-4 标准厂房	62836866	服装加工销售
重庆国华预制管有限公司	重庆市南岸区南山街道新力村友谊组	62462512	水泥管生产
重庆市瑞迪非标件有限公司	重庆市南岸区长生桥镇长电路 15 号	68925886	非标准件生产
重庆三龙橡塑模具制品有限公司	重庆市南岸区鸡冠石镇和平村新湾组	62950810	汽车内饰件系列生产
重庆金航船务有限公司	重庆市南岸区南坪西路 27 号 B 单元 23-2 号	86969098	船舶建造
重庆宏洲科技制造有限公司	重庆市南岸区鸡冠石镇和平村石龙村朱家冲社	62752532	生产汽车零件
重庆雅戈尔服饰有限公司	重庆市南岸区长生桥镇茶园新域通江大道 188 号	61986904	衬衫生产
重庆诚邦科技发展有限公司	重庆市南岸区南坪开发路 31 号科尔大厦 9-1	62603805	机床部件
重庆市巨成石材有限公司	重庆市南岸区泉山村回龙池村民组	62482899	碎石生产
重庆纳川重型机械有限公司	重庆市南岸区鸡冠石镇纳溪沟村中山堂组	62951273	重型机械制造
重庆市一龙管道有限公司	重庆市南岸区长生桥镇玉马路 81 号	62456822	生产 PE 塑料管道产品
重庆富冠机械有限公司	重庆市南岸区鸡冠石镇纳溪沟村大田坎组	62950459	金属铸件
重庆市均利汽车配件有限公司	重庆市南岸区迎龙镇北斗村	62383359	摩托车配件
重庆市慧江混凝土有限公司	重庆市南岸区鸡冠石镇石龙村朱家冲	62952457	商品混凝土生产
重庆二航商品混凝土有限责任公司	重庆市南岸区鸡冠石镇正街 7 号 1 栋	62950188	混凝土生产
重庆宏劲印务有限责任公司	重庆市南岸区长生桥镇长电路 3 号	62483998	包装装潢印刷
重庆欧胜德光电科技有限公司	重庆市南岸区万寿路 2 号 922 室	62982625	电子产品生产
重庆市路之缘制鞋有限公司	重庆市南岸区涂山镇莲花村皇经庙组	62879869	皮革制造

13-4 续表 10

单位名称	详细地址	电话号码	主要产品
重庆市南岸区新沿砂石厂	重庆市南岸区峡口镇上坝村桥头村民小组	13908379666	砂石开采
重庆博邦汽车内饰件有限公司	重庆市南岸区海棠溪	66584213	ABS 板材
重庆雅尼克制鞋有限公司	重庆市南岸区涂山镇涂山乡有于里 101 号	62880583	皮鞋制造
重庆安琪科技有限公司	重庆市南岸区海棠溪街道向家坡 35 号	62905157	摩托车仪表
重庆市科诚电机制造有限公司	重庆市南岸区广黔路 179 号	62752132	发电机制造
重庆奔成制鞋有限公司	重庆市南岸区涂山镇新兴村班竹林村民小组	62891590	皮鞋制造
重庆美的通用制冷设备有限公司	重庆市南岸区长生桥镇蔷薇路 15 号	62483301	离心式制冷机制造
重庆鼎力电器有限公司	重庆市南岸区新兴村	61982345	电线桥架
重庆鸿昌顺建筑材料有限公司	重庆市南岸区迎龙镇四坪	62383377	生产页岩砖
重庆世纪金马实业集团迎龙建材有限公司	重庆市南岸区迎龙镇北斗村	62383363	页岩砖生产
重庆迎福建材有限公司	重庆市南岸区迎龙镇北斗村	62381666	页岩砖生产
重庆市天伦建材有限公司	重庆市南岸区迎龙镇四坪村	62381588	页岩砖生产
重庆浩美灯具制造有限公司	重庆市南岸区峡口镇西流村焦元社	62390596	制造灯具
重庆映彩广告彩印有限公司	重庆市南岸区南山街道半边街	62480735	彩盒
重庆市宝峰机械有限公司	重庆市南岸区长生桥镇金盏路 7 号	62450262	汽车配件生产
重庆美心采石有限公司	重庆市南岸区泉山村磨盘山村民组	62481556	碎石生产
重庆华科电力设备制造有限公司	重庆市南岸区鸡冠石镇石龙	62952360	汽车摩托车零部件加工
重庆克维思机械制造有限公司	重庆市南岸区峡口镇江迎路 13-7 号	62497231	摩托车配件
重庆市林茂建材有限公司	重庆市南岸区迎龙镇四坪村	13808344385	页岩砖生产
重庆隆旺机电有限责任公司	重庆市南岸区南坪镇团结村民小组	62928559	生产摩托车配件
重庆长江橡胶制造有限公司	重庆市南岸区长生桥镇江迎路 15 号	62455809	绝缘黑胶布
重庆纳金金属制品有限公司	重庆市南岸区鸡冠石镇纳溪沟村石房子组	62812210	汽车车厢制造
重庆市奇派食品饮料有限公司茶园分厂	重庆市南岸区长生桥镇玉马池工业园区 49 号	62454722	纯净水、矿物质水
重庆永生钢管制造有限公司	重庆市南岸区群惠路 94 号	62503911	钢管制造

13-4 续表 11

单位名称	详细地址	电话号码	主要产品
重庆天虹志远电线电缆有限公司	重庆市南岸区长生桥镇茶园新区玉马路 85 号	62483492	生产电线电缆
重庆卓尔塑料制品有限公司	重庆市南岸区鸡冠石镇石龙	61950033	空调塑料制品生产
重庆彬野科技开发有限公司	重庆市南岸区鸡冠石镇石龙村大屋基组	62952753	摩托车四轮生产
重庆和泰化工有限公司	重庆市南岸区长生桥镇茶园新城区	65200050	流延膜
重庆文忠建材有限公司	重庆市南岸区鸡冠石镇白沙沱场下沙引道右侧	62514033	采掘河沙
重庆库仑科技有限公司	重庆市南岸区鸡冠石镇和平村六角湾	62951030	铜铝线生产
重庆峡坤机械有限公司	重庆市南岸区峡口镇大兴场正街 48 号	67103112	普通机械制造
巴斯夫化学建材(上海)有限公司重庆分公司	重庆市南岸区长生桥镇同季路 4 号	62489718	混凝土外加剂
重庆博尔斯泰汽车配件有限公司	重庆市南岸区南坪西路 168 号	63313753	生产汽配件
重庆国虹科技发展有限公司	重庆市南岸区长生桥镇玉马路科技创新中心 C 栋 4 楼 1 号	89880112	通讯数码产品生产
重庆南方迪马专用车股份有限公司	重庆市南岸区长生桥镇长电路 8 号	62455385	制造消防车
重庆福伦德实业有限公司	重庆市南岸区长生桥镇迎春路 6 号	62391532	金属货架
重庆东矽多模科技有限公司	重庆市南岸区长生桥镇玉马路 8 号科创中心融慧楼 1-1	62489527	高清晰数字液晶电视生产
中国南方工业汽车股份有限公司重庆建安车桥分公司	重庆市南岸区群惠路 94 号	62503303	汽车及摩托车等部件制造
重庆惠门特机电制造有限公司	重庆市南岸区长生桥镇茶园新区樱花路 8 号附 1 号	62450455	制造通用汽油机
重庆钢川重型机械有限公司	重庆市南岸区鸡冠石镇和平村新湾组	62517192	钢铁铸件制造
重庆市贵锦砂石船舶运输有限公司	重庆市南岸区广阳镇明月沱	13883023262	开采土砂石
重庆壮大包装材料有限公司	重庆市南岸区鸡冠石镇石龙村豆土湾	62504721	PE 流延膜生产
重庆敬业达保温材料有限公司	重庆市南岸区迎龙镇大坪村	62383601	保温材料生产
重庆吉恩热能科技有限公司	重庆市南岸区开发路 29 号正杨大厦 8-2	62809867	制造销售金属炉
重庆群星科技有限公司	重庆市南岸区峡口镇大石	62479800	专用电话线生产
重庆市南岸区海华金属制品厂	重庆市南岸区涂山镇黄荆坡村任家湾村民小组	62500113	摩托车配件生产

13-4 续表 12

单位名称	详细地址	电话号码	主要产品
重庆市乐缘复合包装制品有限责任公司	重庆市南岸区长生桥镇樱花路 10 号	62453760	制造塑料包装袋
重庆精益仪表有限公司	重庆市南岸区南坪镇四公里	62904519	膜式燃气计量表
重庆硕山塑胶有限责任公司	重庆市南岸区长生桥镇茶园新城区玉马池 47-24 号	62451836	生产销售塑料制品
重庆光明消防设备厂	重庆市南岸区南坪镇四公里	62522011	金属门窗制造
重庆长橡实业有限公司	重庆市南岸区长生桥镇四公里广黔路 16 号	62760928	橡胶产品制造
重庆市南岸区旺达橡胶制品厂	重庆市南岸区峡口镇大兴一村 2 号	62390016	橡胶零件制造
重庆东本实业有限责任公司	重庆市南岸区长生桥镇玉马路 18 号	62454861	摩托车生产
重庆晨光化工新材料有限公司	重庆市南岸区南坪镇海棠村茶亭村民小组	62883661	聚四氟乙烯制品
重庆民泰香料化工有限责任公司	重庆市南岸区鸡冠石镇石龙村大屋基组	62952295	生产饲料添加剂
重庆南岸区飞龙机械制造有限公司	重庆市南岸区龙井村中梁社	62480787	汽车零配件制造
重庆市迪马实业股份有限公司	重庆市南岸区长生桥镇长电路 8 号	89021993	汽车改装
重庆烽火五金制造有限公司	重庆市南岸区迎龙镇大坪村	62383270	圆钉制造
立邦涂料化工有限公司	重庆市南岸区峡口镇长江工业园江溪路 33 号	68657452	磷化液
南方英特空调有限公司	重庆市南岸区回龙工业园区大石支路 1 号	61911676	汽车空调生产
重庆天派制衣有限公司	重庆市南岸区南坪镇 104 号	86335391	生产服装
重庆环宇电器有限公司	重庆市南岸区长生桥镇通江大道 196 号	62451503	低压配电屏制造
重庆安标广告有限公司	重庆市南岸区黄荆坡村	62515566	广告牌
重庆延锋博奥汽车零部件有限公司	重庆市南岸区南坪桃源路 201 号	89882617	汽车零部件生产
重庆凌进电子有限公司	重庆市南岸区长江工业园区江迎路 11 号	62497055	手机配件生产
重庆市方锐达汽车零部件有限公司	重庆市南岸区鸡冠石镇石房子组	62950022	汽车零部件加工
重庆依露塑料包装有限公司	重庆市南岸区涂山镇刘胡兰村 1 栋 1 楼	62512406	塑料制品制造
重庆重锅锅炉有限公司	重庆市南岸区长生桥镇茶园新城区机电工业园 2 号	62496953	AB 级工业锅炉生
重庆市华谊混凝土有限公司	重庆市南岸区鸡冠石镇石龙	62511699	产混凝土生产

13-4 续表 13

单位名称	详细地址	电话号码	主要产品
重庆市康虹服饰有限公司	重庆市南岸区南坪镇海峡路 319 号	62908968	服装制造
重庆众景中药饮片有限责任公司	重庆市南岸区万寿路 25 号	62981071	中药材加工
重庆渝升沪丽彩印有限公司	重庆市南岸区峡口镇江龙路 8 号	62453236	印刷
重庆出版集团印务有限公司	重庆市南岸区南坪镇南坪 158 号	62761278	多色印刷
重庆泓浦机械有限公司	重庆市南岸区长生桥茶园新城区牡丹路 18 号	62453609	汽车用变速箱体
重庆多多制鞋有限公司	重庆市南岸区涂山镇涂山路 526 号	62973622	皮鞋制造
重庆南岸富顺鞋业	重庆市南岸区涂山镇花果社 40 号	62890325	皮鞋生产
重庆市南岸区双瑞制鞋厂	重庆市南岸区涂山镇红星村	62827418	皮鞋制造加工
市电力公司南岸区	重庆市南岸区中山三路 21 号	63682063	电力供应
重庆市南岸区勋帝皮鞋厂	重庆市南岸区涂山镇莲花村皇经庙组	62892026	皮鞋制造
重庆燃气南岸分公司	重庆市南岸区小苑一村 30 号	67710344	天然气供应
南岸卷烟厂	重庆市南岸区南坪东路 2 号	62916176	卷烟制造
重庆市自来水公司南岸区分公司	重庆市南岸区金汤街 81 号	63835624	自来水的生产及供应
重庆市南岸区浩瀚动力机械制造厂	重庆市南岸区长生桥镇南山村岔路口	62454967	通用机械制造
重庆兴舟化工有限公司	重庆市南岸区峡口镇柏林	62390974	生产油漆
重庆莉莱食品有限公司	重庆市南岸区南坪镇红子帮	62756568	生产牛肉干

13-5 限额以上批发零售贸易业、住宿和餐饮业企业名录 (2011年)

单位名称	地址	电话号码
重庆市能源集团物资有限责任公司	南坪北路8号帝景摩尔1706	63718085
重庆中一种业有限公司	南坪东路二巷12号	89055583
重庆医药销售有限公司	重庆市经开区城南大道249#	62989645
重庆家乐物资有限公司	江南明珠12-4	62968433
重庆市通用汽车销售服务有限公司	经开区白鹤路126号	62751738
重庆大帝花园酒店有限公司	南山公园北路68号	62479862
重庆渝海食品有限公司	四公里村团结村民小组	62962124
重庆市南岸区大佛农场	南坪福红路21号	62490290
重庆新渝石油化学制品有限公司	弹子石长江右岸麻布滩水域	67851259
重庆长利二手车经纪有限公司	南岸区江南大道39号南部服务楼1楼3号	62908858
中药健民药业有限公司	白鹤路105	62782119
重庆市南岸区糖酒有限公司	南岸区南坪双石街B段	6282735
重庆南岸区物资回收有限公司	新村南坪北路12号	62800822
重庆桥头火锅饮食服务有限公司	上新街154号	62871652
重庆市南岸区南兴商贸有限公司	万寿村10号	62801371
重庆绿茵生物医药有限公司	惠工路35号11-7	62980437
中国烟草总公司重庆分公司南岸分公司	福红路46号	62941756
重庆南岸区南帝山庄	南山公园路112号	62479195
重庆市中药研究院医药科技开发公司	南岸区金山支路2号	62900258
重庆久益人医药器械有限公司	南城大道218号	89870708
重庆永仁药品有限公司	南岸金山路16号	62836304
重庆金台宾馆有限公司	惠工路186号4楼	62984741
南岸区弹子石供销社有限公司	弹子石新街4号	62511879
重庆市全兴药品有限公司	南城大道224号	62922196
重庆市南岸区新城贸易有限公司	金山路世纪新村底楼	62810797
重庆强生堂药品有限公司	重庆南岸区南坪金山支路16-2号	62606231
重庆江南电子有限公司	惠工路35号13-7号	68637566
重庆信谊联宝医药有限公司	海峡路199号海峡路老年社区服务站3楼	62800222

13-5 续表 1

单位名称	地址	电话号码
重庆华丰铝业有限公司	经开区	62753266
重庆盛华化工有限公司	桃源路 201 号	89882616
重庆涂山氧化铅有限公司	刘胡兰村委会幺店子村民小组	62512180
重庆巨琪医药有限公司	金山支路 4 号	62601276
重庆南岸永盛商贸有限公司	涂山路 582 号	62518190
重庆泰安实业有限责任公司	弹子石石桥一村 41 号	61911830
重庆南岸天源鸭肠火锅城	南城大道 200 号	62726704
重庆南岸胜达商贸有限公司	涂山镇黄荆坡村	62455810
重庆力美药业有限公司	南岸区金山支路 4 号	61980000
重庆宏声大酒店有限责任公司	四海南共路 1 号	62961390
重庆南岸南山松林度假山庄	南山公园路 110 号	62479895
重庆扬子岛康乐健身有限责任公司	重庆市南岸区南坪北路 13 号	86382228
重庆水云餐饮娱乐有限公司	沙塘村石塔社新桥	62450803
重庆天盈物资有限公司	南坪东路 583 号 B 区 3 栋 1 单元 3-2	62833005
重庆长电物资有限公司	重庆市南岸区铜元局南坪西路 32 号 -59 号 -12 号	62327930
重庆市南岸区长生桥供销有限公司	新建街 56 栋	62450154
重庆泰业医药有限责任公司	海峡路 321 号	62828637
重庆三瑞化学品有限公司	南坪珊瑚路 1 号 2 单元 15-1	62823999
重庆金菱汽车（集团）有限公司	七公里二龙桥	62411003
国药控股重庆有限公司	重庆市南岸区南坪金山支路 8 号负一层 6 号	62821183
重庆龙皇府酒店有限公司	茶园新区玉马路 6 号 1 层 1 号	62457979
重庆学豪酒店有限责任公司	学府路 69 号	88606900
重庆爱瑞灵科技发展有限公司	南岸区南坪西路 2 号（B 塔楼）11-C1	62808313
重庆同捷汽车销售有限公司	重庆市南岸区仁向路 8 号 8 栋	62912999
重庆南苑永光酒店有限公司	南城大道 197 号	62912888
重庆思哲贸易有限公司	重庆南岸区南城大道中福大厦 A 栋 11-7	62508405
重庆鼎全轩餐饮文化有限公司	龙门浩街道桂花新街 368 号附 5 号第一层	86509077
重庆卡贝尔服装有限公司	重庆市南岸区涂山镇涂山路 576 号附 38 号	62625792

13-5 续表 2

单位名称	地址	电话号码
重庆昕晟医药有限公司	重庆南岸区四小区第四号商业楼 2 楼	62915838
重庆汇航园林绿化有限公司	重庆市南岸区广阳镇银湖村三合村民小组	62910812
重庆千里马工程机械有限公司	重庆南岸区南坪西路 116#	62815991
重庆中赢美的日用家电销售有限公司	重庆南岸区江南大道 8 号 1 栋 21-1	62926679
重庆融策商贸有限公司	重庆市南岸区广阳镇明月沱	
重庆市南岸区彩云湖山庄农家乐	银湖村	62493216
重庆海德实业有限公司	四海路	62838888
重庆现代高新汽车服务有限公司	100 号	86300801
重庆十分利商行连锁有限公司	南坪东路 11 号 3 单元 15-5 号	62963333
重庆市渝洛经贸有限责任公司	石桥一村 70 号 2-202 号	62950721
重庆市渝药医药有限责任公司	双石街八号	62810514
重庆龙鹏工贸有限公司	涂山路 582 号 13-264	61986959
重庆康中王医药有限公司	南坪西路台湾花园 31 号 2	62980668
重庆定海医药有限公司	重庆市南岸区金山支路 1 号 11-1	62810091
重庆市江岸医药有限公司	金山支路 9 号	62605168
重庆国通医药有限公司	南坪金山支路 2 号 4-1	86388368
重庆市南岸区广回枇杷专业合作社	回龙村	89883912
重庆乾元医药有限公司	南岸区古楼一村 22 栋 3 单元南城花园 C 栋 1 楼	86316501
重庆橡树林酒店管理有限公司	南坪西路 66 号	62958205
重庆四环医药有限责任公司	南城大道 249 号 A 幢 23-4 号	62989928
重庆拉斐皇廷酒店有限公司	四公里学府大道 11 号	86387777
重庆和济医药有限公司	南坪南城大道 249-A-9-4	62808215
重庆市味派管理有限公司	重庆市南岸区南坪东路 581 号 12 栋 1-7	62948119
重庆长圣医药有限公司	金山支路 10 号	62830000
重庆市桥都医药有限公司	重庆经开区南城大道 249 号二楼	62327030
重庆恩锦贸易有限公司	南坪浪高西路 2 号 14-2	62965192
重庆市联诚医药有限公司	环湖路 18 号负一层 13-14-15 号	6291509
重庆重药医药有限公司	重庆经开区大石路 46 号 2 楼	88608588

13-5 续表 3

单位名称	地址	电话号码
重庆口七酒店有限公司	海棠晓月 A 区 B6-2 号	62942641
重庆东阳宾馆有限公司	明月沱 148 号	62490070
重庆金冠百联医药有限公司	南国佳园 3 楼	86332388
重庆粮食集团南岸区粮食有限责任公司	新建街 11 号	86353699
重庆海通医药有限公司	经开区南城大道 247 号 1 层 3 号	62916221
重庆市电煤储运集团有限公司	重庆市南岸区南坪北路 8 号帝景摩尔大楼 18 楼	62932086
重庆春秋医药有限公司	大石桃源路 89 号 35 栋	62871666
重庆明波医药有限公司	重庆经开区白鹤路 139 号 19 栋负二层商业用房 37 号	62781803
重庆祺海医药有限公司	南城大道 249 号中富大厦 A 座 B-4 号	62920610
重庆晟大医药有限责任公司	南坪四小区第四号商业楼二层	62915838
重庆三合药业有限公司	重庆市南岸区金山支路 1 号（同属南城大道 229 号）17-7	88608511
重庆晨松医药有限公司	重庆经开区南城大道 249 号 A 幢 28-5 号	62989793
重庆好百年家居有限公司	辅仁路 6 号	62628852
重庆万千百货有限公司	江南大道 8 号负 1 层—4 层	86337542
重庆运才汽车经纪有限公司	重庆市南岸区江南大道 39 号旧车交易市场内 144 号	62906115
重庆市南岸区广阳镇回龙枇杷种植观光园	重庆市南岸区广阳镇回龙桥村	89883912
重庆唐氏机电进出口有限公司	弹子石新街 59 号附 3 幢 32-3 号	62386475
重庆三晋餐饮文化有限公司	重庆市南岸区南滨路第一大道 12 号楼	62910779
重庆市满锦堂大酒楼	弹子石新街 27 号	62506211
重庆源本商贸有限公司	龙门浩街道桂花新村 168 号 16-17 号	62898171
重庆市南岸区阔阳山庄农家乐	塘坎村 43 号	62491161
重庆百联南岸上海城购物中心有限公司	重庆市南岸区南坪西路 38 号	62626600
重庆市南岸区春华秋实休闲度假村	垭口村垭新组	89883912
重庆市南岸区御来休闲度假村	重庆市南岸区广阳镇回坪村紫泥湾	62829545
重庆万达艾美酒店	江南大道 8 号	86388888
重庆源绿堂商贸有限公司	重庆市南岸区弹子石街道弹子石新街 57 号 1 层附 7 号	89882096
重庆恩康医药有限公司	重庆市南岸区花园路万寿路 5 号	62830470

13-5 续表 4

单位名称	地址	电话号码
重庆新力医药有限责任公司	南坪团圆堡 13 栋	62830300
重庆希尔康医药有限公司	重庆市南岸区金山支路 1 号 5-3	62827466
重庆南山丽景度假酒店有限责任公司	联合村	62478888
重庆威龙药业有限公司	金山支路 10 号 6 楼	62921105
重庆市南岸区华奔贸易有限公司	南兴路 239 号	62762781
重庆市同泰医药有限公司	金堰社区	62922628
重庆百事达华众汽车销售服务有限公司	南湖路 12 号	86306788
重庆万鑫药业有限公司	南坪南城大道 230-4 号	62602378
重庆康济医药有限公司	金山支路 16 号 2 单元 1-8 号	62603470
重庆工商大学翠林宾馆	四公里街 364 海	66602201
重庆商社西星汽车销售服务有限公司	111 号	68706288
重庆科渝药品经营有限公司	白鹤路 57 号	62831895
重庆浅水龙工贸发展有限责任公司旧车经纪分公司	南坪旧车交易市场西部二楼写字间 12 号	62761641
重庆市银之松工贸有限公司	华隆小区	62508007
重庆丰登农业发展有限公司	南岸区长生桥镇新塘村李家坝社	62458677
重庆安通医药有限公司	重庆市南岸区南坪南城大道 226 号	62927178
重庆天顺金属材料（本部）	重庆南岸南平镇南湖路 19 号 2 栋 16-5 号	62946849
重庆华浩冶炼有限公司南坪销售公司	四公里广黔路 17 号左侧里	62764525
重庆国华医药有限公司	南坪湖滨路 2 号	61909230
重庆好又多百货商业有限公司	重庆市南岸区南坪正街 1 号天龙广场负一楼	68087344
重庆赛力君安医药有限公司	南坪国美店旁	62968026
重庆万博汽车有限公司	六公里正街 1 号	86513025
重庆万友百货广场有限公司	南坪西路	89022022
重庆喜悦酒店管理有限公司	南城大道 7 号	62777888
重庆国中贸易发展有限公司	大石路 58 号三单元 1-2 号	62800106
重庆星光餐饮文化有限公司	王家沱谦泰路 142 号	62521926
重庆市七娃子饮食文化有限责任公司	南坪东路 58 号 12 幢南滨路第一大道 B6 号楼	62792188

13-5 续表 5

单位名称	地址	电话号码
重庆通海药业有限公司	金堰社区	62602072
重庆医药工业有限责任公司	江南大道 24 号	62947613
重庆市通益旧车销售服务有限公司	旧车交易市场展区 5 号	60806191
重庆健峰路通科技有限公司	河街 54 号 2 幢 1-4 号	62452678
重庆竹楼食品有限责任公司	联合村	62462306
重庆康驰源汽车经纪有限公司	旧车市场	62762455
重庆星宇心悦大酒店有限责任公司	南坪东路 11 号	62963000
重庆斗山工程机械有限公司	南坪西路 166 号	62813110
重庆丽华酒店管理有限公司	重庆市南岸南坪正街 1 号	62608882
重庆德庄酒店管理有限公司	长电路 10 号	68655651
中国石油天然气股份有限公司重庆江南销售分公司	南坪万寿桥 17 号	62601673
重庆冠西药品经营有限公司	花园八村 8 栋标准厂房 3 层附一号	62822250
重庆海能实业（集团）有限公司	光电路 22 号	62605120
重庆乡村田坎饮食文化有限公司	重庆市南岸区黄桷垭金竹高东寺组	62480670
重庆市江南再生资源市场有限责任公司	新塘村	62800822
重庆朗荣医药有限公司	金山支路 19 号	62830080
重庆世茂饭店有限公司	四公里正街 305 号	62754400
重庆商社德奥汽车有限公司	300 号	62767698
重庆张家兄弟汽车经纪服务有限公司	旧车交易市场西部写字间 6 号	62600988
重庆劲力怡景酒店有限责任公司	下新街老码头 58 号	62876060
重庆华蒙林商贸有限公司	经开区花园八村七幢	62836866
重庆互邦正信汽车销售服务有限公司	江南大道 41 号	62603300
重庆鼎通物资有限公司	南兴路 64 号 7-1	62761212
重庆古月泉水饮食文化有限公司	南山街道龙井村	62481325
重庆邮电大学宾馆	崇文路 2 号	62460175
重庆朗诺药业有限公司	南岸经开区大石路 46 号	62928102
重庆江由饮食文化有限公司	重庆市南岸区黄桷垭金竹村龙井榜社	62482449

13-5 续表 6

单位名称	地址	电话号码
重庆安福汽车营销有限公司南坪分公司	重庆市南岸区南坪镇南湖路 19 号	62817866
重庆同和春餐饮文化有限公司	南坪东路 581#	89882733
重庆市华烨药业有限公司	金山支路 9 号	6281338
重庆宝光眼镜有限公司	开发路 27 号福天大厦 B 单元 18	62980735
重庆海滨鑫缘饮食文化有限公司	南岸区南滨路海棠溪码头	62908898
重庆市南岸区香山花卉园	纳溪沟村牛栏榜组	62950263
重庆远腾汽车经纪有限公司	重庆市旧车交易市场北部写字间 1 号	62761641
重庆市南岸区黄桷垭供销有限公司	学文路 111 号	62475963
重庆日月岛香味植物开发有限公司	新龙坡社	62453232
重庆桂龙餐饮文化有限公司	南山街道双龙村 46	62478319
重庆韶瑞工贸有限公司	通江大道 206 号	62456033
重庆华凯药业有限公司	南岸金紫街 10 号 A1-21-1	62948341
重庆爱尼机电有限公司	城市之光 11 幢 28-4	62803578
重庆银讯汽车销售服务有限公司	学府大道 93 号	62775286
重庆元旦百货有限公司	惠工路 13 号	62836815
重庆无双科技发展有限公司	莲花村皇经庙村民党小组	89882096
北京渝信紫龙餐饮有限公司重庆分公司	南滨第一大道 16 号楼	62829566
重庆正禾医药有限公司	经开区环湖路 2-1 号	62600361
重庆市人人乐商业有限公司南坪购物广场	南岸区惠工路 9 号	86382050
重庆锦盟商贸有限公司	南兴路 64 号 9-6	62773136
重庆市全兴药品连锁有限公司	南坪南城大道 224-1 号	62922227
重庆九州通医药有限公司	重庆市南岸区长江工业园江桥路 2 号	62456365
重庆嘉邦金属材料有限公司	南湖路 19 号 2 栋 15-5 号	62754666
重庆市南岸区蒲田化工有限公司	青龙路 94 号 2 栋 14-6	62761723
重庆强力汽车销售服务有限公司	学府大道 87 号	62778185
重庆华博药业集团有限公司	花园八村 9 栋 0301 号	86332159
重庆勤发汽车经纪有限公司	旧车交易市场南部停车场二楼 5 号	62600226
重庆渝润汽车销售服务有限公司	经开区白鹤路 61 号	62775555

13-5 续表 7

单位名称	地址	电话号码
悦康药业集团重庆医药有限公司	南岸金山路 15 号 1-1	62916765
重庆捷瑞达通讯器材有限公司	万凯新都 B 座 26 楼	89880813
重庆商社新瑞汽车销售服务有限公司	学府大道 81 号二栋	86355866
重庆飞达凯香龙酒楼有限公司	南滨路第一大道 8 号楼	89882799
重庆方舟医药有限公司	重庆市南岸区金山支路 1 号 16-4	62908350
重庆百事达东本汽车销售有限公司	南湖路 12 号附 1 号	86306836
重庆宜东医药有限责任公司	重庆市南岸区花园路桃源路 16 号 1 楼	86316332
重庆市靖鸿汽车经纪有限公司	江南大道 39 号	62815539
重庆普健医药有限公司	南区南城大道 238 号	62912229
重庆市大河张鸭子酒楼	滨江大道南滨路 4 号楼	89882818
重庆醉未央餐饮文化发展有限公司	风临路 1 号附 6 号	62663788
重庆美心婚庆有限公司	弹子石组团 A 分区 A16-1/02 号（洋人街金色大厅）	62503050
重庆美齐医药有限公司	花园八村八栋标准厂房 3 层附 2 号	62822250
重庆仁仁药业有限公司	重庆市南岸区金山支路 4 号	62606463
重庆庆铃汽车销售有限公司	南坪丹龙路 16 号	62392129
重庆圣地温泉开发有限公司大蓉和重庆旗舰店	南滨路第一大道 3 号楼	89023130
重庆森淼医药有限公司	重庆市南岸区南城大道 217 号	62906611
重庆大世界酒店有限公司南山会所	石牛村上石牛村民小组	62479777
重庆碧海医药有限公司	金山支路 16 号 1-7	86364641
西藏矿业发展股份有限公司重庆分公司	万寿路 2 号经开区大厦 8 楼	62982640
重庆机床集团盛普机械成套设备有限公司	南坪东路 1 号	62800270
重庆南岸圣道贸易有限公司南岸公司	西路 2 号 B 塔 35 楼 -C2	62955505
重庆松藻煤电有限责任公司松藻宾馆	花园八村 2 号	62805275
重庆市南岸区南山第一庄	联合村	62462587
重庆市会利元酒家	南坪南城大道 198 号	62985625

13-6 南岸区二级以上房地产企业名录（2011年）

单位名称	详细地址	固定电话
重庆东海房地产开发（集团）有限公司	重庆市江北区金源路7号15楼	86358735
重庆汉辰房地产开发有限公司	重庆市江北区金源路7号15层	86358742
重庆金隅大成房地产开发有限公司	重庆市渝北区龙湖水晶国际1302	63019955
重庆康居物业发展有限公司	重庆市渝北区松石支路470#附1#	67579064
重庆帝景实业发展有限公司	重庆市南岸区南岸区铜元局新村1号	62310206
重庆融创亚太实业有限公司	重庆市南岸区亚太商谷7幢26F	62812121
重庆嘉发实业有限公司	重庆市南岸区南坪西路32号	62318118
融侨长江（重庆）房地产有限公司	重庆市南岸区明佳路33号	62925826
南方东银重庆品筑物业发展有限公司	重庆市南岸区云满庭	86323222
南方东银置地有限公司	重庆市南岸区双峰山路19号一米阳光售房部	86323222
重庆融辉房地产有限公司	重庆市南岸区云满庭明佳路33	62925826
融侨锦江（重庆）房地产有限公司	重庆市南岸区云满庭明佳路33号	62925826
重庆市顺凯地产发展有限公司	重庆市南岸区花园湖滨路4号	62607070
重庆市华竹房地产开发有限公司	重庆市南岸区南坪南滨路4号	62906970
重庆润邦置业有限公司	重庆市南岸区南坪西路68号财务部	62958205
重庆金阳房地产开发有限公司	重庆市南岸区南坪西路68号财务部	62958205
重庆怡丰房地产开发总公司	重庆市南岸区桃源路89号	67735222
重庆天娇物业发展有限公司	重庆市南岸区金山路39号	62923263
重庆庆瑞实业（集团）有限公司	重庆市南岸区南城大道249号	62989589
重庆迅升房地产开发有限公司	重庆市南岸区黄桷渡170号	88605990
重庆洋世达房地产开发有限公司	重庆市南岸区南坪金山支路18号	62923181
和记黄埔地产（重庆南岸）有限公司	重庆市南岸区渝中区邹容路68号大都会商厦10F	63695102

13-6 续表 1

单位名称	详细地址	固定电话
中铁二十局房地产开发有限公司	重庆市南岸区江南大道 19 号城市之光 30 层	62962809
重庆同景置业有限公司	重庆市南岸区南坪宏声大厦 15 楼财务部	65695888
重庆鼎典物业发展有限公司	重庆市南岸区江南大道 19 号 5-3	62920803
重庆聚丰房地产开发（集团）有限公司	重庆市南岸区江南大道 23 号聚丰酒店 6 楼	62819888
重庆天龙房地产开发有限公司	重庆市南岸区正街天龙城市花园 A 栋 35 楼	62943261
重庆福天房地产开发有限公司	重庆市南岸区西路 27 号 B 座 5 楼	62986966
重庆渝能产业（集团）有限公司	重庆市南岸区西路 23 号金台大厦 23 楼	62984030
重庆贝迪房地产开发有限公司	重庆市南岸区南坪惠公路 196 号 2 楼	62909782
重庆正扬实业（集团）有限公司	重庆市南岸区南坪西路 26 号	62900212
重庆凯悦房地产开发有限公司	重庆市南岸区南平西路 2 号 22-A2	62911644
重庆昌龙实业（集团）有限公司	重庆市南岸区惠工路 35 号	6763430
重庆帝景摩尔房地产开发有限公司	重庆市南岸区南坪北路 8 号帝景摩尔 5 楼	62925066
重庆嘉杰实业集团有限公司	重庆市南岸区南岸区南岸区南坪海峡路 319 号	62603266
重庆协信远创房地产开发有限公司	重庆市南岸区南路	62947421
重庆紫光物业发展有限公司	重庆市南岸区南城大道 199 号正联大厦 28 楼	67683158
重庆渝能壹佰房地产开发有限公司	重庆市南岸区南城大道 199 号正联大厦 11 楼	62989096
重庆市江南城市建设资产经营管理有限公司	重庆市南岸区南岸区南城大道 199 号正联 19 楼	62940890
重庆东原房地产开发有限公司	重庆市南岸区南城大道 199 号正联大厦 21 楼	89021788
重庆广万房地产开发有限公司	重庆市南岸区南城大道 199 号正联大厦 9F	86361222
重庆浦辉房地产开发有限公司	重庆市南岸区南坪东路 581 号	62942110
重庆南岸滨江路开发建设有限公司	重庆市南岸区海棠晓月 A 区 3 号 1 单元	62954949
重庆市巨成房地产有限公司	重庆市南岸区南兴路 64 号万凯大厦 B 座 12 层	62762668

13-6 续表 2

单位名称	详细地址	固定电话
重庆宏声房地产开发有限责任公司	重庆市南岸区江南大道 75 号	62967080
重庆昕晖房地产开发有限公司	重庆市南岸区万凯新都 B 座 18-1	62772671
重庆交院江南大学城置业有限公司	重庆市南岸区学府大道 69 号	62652362
重庆天景置业有限公司	重庆市南岸区七公里学府大道 69 号	63630111
重庆玉豪龙实业（集团）有限公司	重庆市南岸区渝南大道 70 号财务部	62569128
重庆武夷房地产开发有限公司	重庆市南岸区南岸区南滨路武夷滨江售楼中心	62878008
重庆同景昌浩置业有限公司	重庆市南岸区南岸区黄桷垭镇崇文路 28 号附 2 号	62609609
重庆宏声远景实业（集团）有限公司	重庆市南岸区龙洞坡 70 号	62466396
重庆市明发房地产开发有限公司	重庆市南岸区南岸南湖路世纪阳光 B 栋 19 号 10 楼	62812288
重庆正升置业有限公司	重庆市南岸区南岸区南坪街道南湖路 15 号青青佳苑	62947206
重庆美心房地产开发有限公司	重庆市南岸区 51 号	62801427
重庆汇金置业有限公司	重庆市南岸区南岸区汇龙路 66 号 5 号楼负一层	62832555
重庆汉汇房地产开发有限责任公司	重庆市南岸区经开区白鹤路 158 号	62762880
重庆云天物业发展有限公司	重庆市南岸区四公里青龙路 96# 喜百年酒店 12 楼	62790260
重庆渝能晨阳置业有限公司	重庆市南岸区南坪学府大道 51 号	62784742
重庆五亚物业发展有限公司	重庆市南岸区华隆小区	61919828
重庆市建恒房地产开发有限公司	重庆市南岸区桃花桥正街 3 号	62459118
重庆高通房地产开发有限公司	重庆市南岸区重庆市南岸区长生桥镇玉马路 8 号孵化楼 306 室	63118606
重庆金隅大成山水置业有限公司	重庆市南岸区龙湖水晶国际 1302	63019955

13-7 南岸区资质内建筑企业名录（2011年）

单位名称	详细地址	固定电话
重庆康远洁公路工程有限公司	重庆市南岸区南岸区亚太商谷 1 栋 23 层	62978825
重庆电力建设总公司	重庆市南岸区金紫村 101 号	62607045
重庆南岸金华装饰配套工程有限公司	重庆市南岸区万寿路 62 号	62802776
重庆泰凯建筑工程有限公司	重庆市南岸区南坪万寿路 57 号	67466451
重庆市渝建实业股份有限公司	重庆市南岸区南湖路 19 号	62812288
重庆电力建设通源实业公司	重庆市南岸区金子村 101 号	62607131
重庆市南岸区市政工程处	重庆市南岸区光电路 21 号	62820842
重庆市渝通公路工程总公司	重庆市南岸区五小区桃源路 22 号	62905128
重庆中天环保产业（集团）有限公司	重庆市南岸区南坪白鹤路 43 号	62927676
重庆三立机械化工程有限公司	重庆市渝中区人和街 74 号 8 楼	63855799
重庆新基现代消防工程有限公司	重庆市南岸区大石桥 17 栋 2 楼	62915500
重庆南方建筑安装工程有限责任公司	重庆市南岸区南坪南城大道 217 号	62839411
重庆兴之盛装饰工程有限公司	重庆市南岸区南城大道 213 号	62812399
重庆欧索丽建筑装饰设计工程有限公司	重庆市南岸区金山路计量第二层 1 号	86667357
重庆鸡冠石建设工程有限公司	重庆市南岸区东路 581 号	62923088
重庆丰宸装饰有限公司	重庆市南岸区南坪东路 58 号	62809545
重庆城鹏建筑工程有限公司	重庆市南岸区正街 186	62797136
重庆黑牛安装工程有限责任公司	重庆市南岸区南坪东路 15 号	62905382
重庆金创装饰工程有限公司	重庆市南岸区东路 15 号 10 楼	67729992
重庆华茂装饰工程有限公司	重庆市渝中区中山二路 13 号	63516875
重庆港华水务工程有限公司	重庆市南岸区南坪街道东路二巷 13 号	62837313
重庆市渝航交通工程有限公司	重庆市南岸区南坪正街 105 号	61989395
重庆金宇装饰工程有限工公司	重庆市江北区洋河花园汇景楼 B 座 22 楼	67745043
重庆汇通制冷设备安装有限公司	重庆市南岸区南坪正街 84 号	67531600

13-7 续表 1

单位名称	详细地址	固定电话
重庆南岸区渝港建筑装饰工程有限公司	重庆市南岸区南坪新街 86 号 2 单元 201 号	62909653
重庆先华建设集团有限公司	重庆市南岸区南坪街道珊瑚路 1 号	62829545
重庆浩浦消防安装工程有限公司	重庆市南岸区和平路 1 号	62954627
重庆正高设计装饰工程有限公司	重庆市南岸区南坪西路 31 号台湾花园 B 座 15-5	62981137
重庆渝美建设工程有限公司	重庆市南岸区东路 6 号南坪大厦 3 楼	86302519
重庆渝汇智能消防工程有限公司	重庆市南岸区开发路 29 号	62817349
重庆市纪元市政建设工程有限公司	重庆市南岸区南坪新街 16 号	62805887
重庆巨业装饰有限公司	重庆市南岸区南坪西路 3 号商业大厦 31-3	61982301
重庆展鸿华辰装饰工程有限公司	重庆市南岸区双石科尔大厦 28-2	62801699
重庆市神州装饰工程有限公司	重庆市南岸区开发路 29 号正杨大厦 1-7-1	62900099
重庆中力天建筑劳务有限公司	重庆市南岸区开发路 31 号 21-4	62607558
重庆摩天建筑幕墙装饰工程有限公司	重庆市南岸区万寿路 2 号经开大厦 818 房	62980809
重庆倍思特环境净化有限公司	重庆市南岸区北路 8	62821727
重庆紫腾装饰设计工程有限公司	重庆市南岸区西路 3 号商业大楼 23-1	62986777
重庆诚业建筑工程有限公司	重庆市南岸区南坪街道福红路 48 号 A 栋	86502313
重庆金牌装饰工程有限公司	重庆市南岸区南坪南路 153 号	62807807
重庆艺华建设工程有限公司	重庆市南岸区重庆北部新区湖月路 50 号 2 幢 1-14-5	67878608
重庆桥梁工程总公司	重庆市南岸区南城大道 4 号	86115614
重庆森焱安装工程有限公司	重庆市南岸区南坪南路 28 号金信大厦 12-4	67521558
重庆森品装饰设计工程有限公司	重庆市渝北区渝北区礼嘉镇街道	67521558
重庆三荣实业发展有限责任公司	重庆市南岸区南湖路 6 号	62807503
重庆渝南设备安装有限公司	重庆市南岸区南湖路 6 号 9-1	62929811
重庆中工建设有限公司	重庆市南岸区重庆南岸南坪南城大道 199 号正联 8 楼	67630057
重庆黄桷埡建筑安装工程有限公司	重庆市南岸区南湖路 6 号	86351639

13-7 续表 2

单位名称	详细地址	固定电话
警安现代消防工程有限公司	重庆市南岸区金紫街 216 号南华大楼 9-8	62829975
惠通路桥工程有限责任公司	重庆市南岸区南坪北路 8 号帝景摩尔 14 楼	62920973
重庆恒滨建设（集团）有限公司	重庆市南岸区海棠新街 1 号	62881928
重庆市实力公路开发有限公司	重庆市渝北区新牌坊 2 路 148 号	86842015
重庆渝信路桥发展有限公司	重庆市南岸区江南大道 66 号	89020001
重庆市智翔铺道技术工程有限公司	重庆市南岸区南兴路 64 号万凯新都 B 座 23 楼	62757113
重庆浩森建筑工程有限公司	重庆市南岸区南坪街道江南大道 19 号	62772202
重庆南泰劳务技术发展有限公司	重庆市南岸区上新街 164 号	62883555
重庆明珠建筑工程有限公司	重庆市南岸区南滨路龙门浩商业街 14 号	62880616
重庆市南岸区南山建筑工程有限公司	重庆市南岸区弹子石新街 50-2 号	62529978
重庆南岸新兴建筑工程有限公司	重庆市南岸区弹子石街道弹新街 54 号	62512403
重庆市涂山建筑安装工程有限公司	重庆市南岸区弹子石新街 38 号	62512764
重庆信科通信工程有限公司	重庆市南岸区西路 23 号金台大厦 28 楼	67885258
重庆南岸区文峰建筑安装工程有限责任公司	重庆市南岸区崇文路 200 号	62464051
重庆渝能建筑安装工程有限公司	重庆市南岸区渝能都市负 1 层	62984636
重庆长江南坪建筑安装工程有限公司	重庆市南岸区南坪福红路 36 号 2 楼	62801390
重庆宏发建筑工程有限责任公司	重庆市南岸区二塘村 113 号	88509996
重庆宗维建筑工程有限公司	重庆市南岸区涂山路 570	61986800
重庆远东路桥建设有限公司	重庆市南岸区新兴村 98	62512352
重庆拓达建设（集团）有限公司	重庆市南岸区弹子石学苑路 9 号莫比时代 2 楼	62930055
重庆市迎龙建筑工程有限公司	重庆市南岸区新街 46 号	62380145

13-8 南岸驰名商标名单（2011年）

序号	单 位	商标	使用商品或服务
1	重庆美心（集团）有限公司	美心	防盗门
2	重庆德庄实业（集团）有限公司	德庄	餐厅
3	重庆长江轴承股份有限公司	CJB	轴承

13-9 南岸区著名商标名单（2011年）

序号	单位	商标	使用商品或服务
1	太极集团重庆桐君阁药厂	桐君阁	中成药
2	重庆浦辉房地产开发有限公司	海棠晓月	不动产管理
3	重庆烟草工业有限责任公司	宏声	卷烟
4	重庆烟草工业有限责任公司	龙凤呈祥	卷烟
5	重庆烟草工业有限责任公司	天子	卷烟
6	重庆洋世达房地产开发有限公司	洋世达	不动产管理等
7	重庆长江橡胶制造有限公司 (原重庆长江橡胶厂)	狮牌	绝缘黑胶布
8	重庆长江橡胶制造有限公司 (原重庆长江橡胶厂)	狮牌	摩托车内外胎
9	重庆德庄实业(集团)有限公司	德庄	餐馆
10	重庆莱美药业股份有限公司	莱美	注射剂
11	重庆德庄实业(集团)有限公司	德庄	调味品
12	重庆通盛实业(集团)有限公司	cqts	陆地车辆用离合器
13	吴小平(重庆市南岸区吴小平葡萄园)	吴小平	鲜葡萄
14	重庆陪都制药厂	陪都	创可贴橡胶膏剂
15	重庆布谷鸟服装有限公司	极力	服装
16	重庆精益电器仪表厂	JY	气量表
17	重庆新旺族服饰有限公司	欧碧倩 OBEG	服装
18	重庆万氏商贸有限公司	爽心	茶等
19	重庆万丰塑胶有限公司	万丰	非金属管道
20	重庆市壹品源食品有限责任公司	海岛渔船	鱼制食品
21	重庆市一龙管道有限公司	CNLON	非金属管道
22	重庆昊晟玻璃股份有限公司	HOSON	玻璃瓶
23	周勋华(重庆竹楼食品有限责任公司)	竹中楼	死家禽、肉
24	重庆野山珍商贸有限公司	野藤	木耳
25	重庆市葆春堂蜂业有限公司	葆丰	蜂蜜、食用蜂胶、非医用蜂王浆、非医用营养粉
26	重庆建邦长盛商业管理有限公司	建玛特	推销

13-10 南岸区知名商标名单（2011年）

序号	企业名称	商 标	使用商品或服务
1	重庆紫焰桂花酒厂	贾紫焰	酒
2	重庆十分利商行连锁有限公司	十分利（图形）	推销
3	重庆吉利箱柜有限公司	东松	保险柜等
4	重庆南岸会利元酒家	会利元	餐厅
5	重庆市南岸区南山第一庄	南山第一庄	餐厅
6	重庆洋世达房地产开发有限公司	洋世达	不动产管理等
7	重庆科瑞制药有限责任公司	感诺	人用药
8	重庆陪都药业股份有限公司	三抗	人用药
9	重庆零一精密机械有限公司	零一精机	缝纫机及零部件
10	重庆长江橡胶制造有限公司 （原重庆长江橡胶厂）	荷花	胶布充气艇
11	重庆三峡电缆（集团）有限公司 重庆三峡电缆厂	三峡	电源材料、绝缘
12	重庆竹楼食品有限公司	竹中楼	猪肉食品、肉干
13	重庆菜香源餐饮文化有限公司	菜香源	餐厅茶馆住所
14	重庆市劲量商贸发展有限公司	劲量	调味品、佐料
15	重庆万桥交通科技发展有限公司	万桥康吉	照明器、隧道灯具等
16	重庆嘉杰实业集团有限公司	嘉杰企业	建设项目的开发
17	重庆乡村田坎饮食文化有限公司	乡村田坎	餐厅、饭店等
18	重庆浦辉房地产开发有限公司	海棠晓月	不动产出租、不动产代理、 住房代理等
19	重庆赤道文化艺术有限公司	赤道演艺	音乐厅、夜总会、提供卡拉 OK 服务等
20	重庆建邦长盛商业管理有限公司	建玛特	商业管理咨询、推销（替他人）
21	重庆建邦长盛商业管理有限公司	JAN MART	商业管理咨询、推销（替他人）
22	重庆万丰塑胶有限公司	万丰	非金属管道、非金属水管、 非金属硬管（建筑用）等
23	重庆通盛实业（集团）有限公司	CQTS	陆地车辆用离合器

13-10 续表

序号	企业名称	商 标	使用商品或服务
24	重庆东原房地产开发有限公司	中央美地	商品房建造
25	重庆市迪马实业股份有限公司	图形	汽车
26	重庆陪都药业股份有限公司	陪都	贴剂
27	重庆大环机械制造有限公司	大环	气动打钉枪
28	重庆扬子岛餐饮有限责任公司	扬子岛	餐馆
29	重庆野山珍商贸有限公司	野藤	木耳
30	重庆华丰印刷材料有限公司	图形	胶印用感光板
31	吴小平（重庆市南岸区吴小平葡萄园）	吴小平	鲜葡萄
32	重庆昊晟玻璃股份有限公司	HOSON	玻璃瓶
33	重庆市葆春堂蜂业有限公司	葆丰	蜂蜜、食用蜂胶、非医用蜂王浆、非医用营养粉
34	重庆市一龙管道有限公司	CNLON	非金属管道、非金属水管
35	重庆运达机电设备制造有限公司	YUNDA	电弧切割设备、电弧焊接设备、电焊设备、电焊接器具
36	重庆市智翔铺道技术工程有限公司	智翔	道路铺设
37	重庆莉莱食品有限公司	牛浪汉及图形	肉干
38	重庆科瑞制药有限责任公司	佳庆	胶囊剂
39	重庆超科实业发展有限公司	山川	翻新轮胎用胎面
40	重庆长江轴承股份有限公司	CJB	轴承、轴承专用设备
41	重庆陪都药业股份有限公司	陪都狗皮膏	医用药膏
42	林玉明（重庆现代女子医院）	图形	医院
43	重庆昌野药业有限公司	昌野	推销（替他人）
44	陈小红（重庆市南岸区唯怡卤菜店）	渝唯壹	肉
45	重庆康誉食品有限公司	才圆	花生牛奶（软饮料）
46	黎龙（重庆市万穗机械有限公司）	万穗	农业机械

附 录

2011年全国国民经济主要统计指标

指标	单位	2011 年	比上年增长 %
人口和就业			
总人口	万人	134735	0.5
# 城镇	万人	69079	3.1
就业人员	万人	76420	
国内生产总值	亿元	471564	9.2
第一产业	亿元	47712	4.5
第二产业	亿元	220592	10.6
# 工业	亿元	188572	10.7
第三产业	亿元	203260	8.9
主要农业产品产量			
粮食	万吨	57121	4.5
油料	万吨	3307	2.4
肉类	万吨	7958	0.4
蔬菜	万吨	67930	4.3
规模以上工业企业			
工业增加值	亿元		13.9
主要工业产品产量			
原煤	亿吨	35.2	8.7
发电量	亿千万时	47000.7	11.7
钢材	万吨	88258.2	9.9
水泥	万吨	20.9	10.8
汽车	万辆	1841.6	0.8
全社会固定资产投资	亿元	7631.8	30.0
# 房地产开发	亿元	2015.1	24.4
社会消费品零售总额	亿元	183919.0	17.1
进出口总额	亿美元	36421.6	22.5
# 出口	亿美元	18986.0	20.3
金融机构本外币各项存款余额	亿元	826701.3	13.5
# 城乡居民储蓄存款余额	亿元	347400.8	
金融机构本外币各项贷款余额	亿元	581892.5	15.7
居民消费价格指数（上年=100）	%	105.4	2.1 点
城镇居民人均可支配收入	元	21810	14.1
农村居民人均纯收入	元	6977	17.9

重庆市国民经济和社会发展总量指标

指 标	单位	2010 年	2011 年
人口与就业			
年末户籍人口	万人	3303.45	3329.81
农业	万人	2196.45	2052.17
非农业	万人	1107.00	1277.64
年末常住人口	万人	2884.62	2919.00
城镇人口	万人	1529.55	1605.96
乡村人口	万人	1355.07	1313.04
# 城镇经济单位职工人数	万人	250.22	318.73
国民经济核算			
地区生产总值	亿元	7925.58	10011.13
第一产业	亿元	685.38	844.52
第二产业	亿元	4359.12	5542.8
工 业	亿元	3697.83	4690.46
建筑业	亿元	661.29	852.34
第三产业	亿元	2881.08	3623.81
房地产业	亿元	266.38	396.28
固定资产投资			
固定资产投资总额	亿元	6934.80	7631.80
# 国有投资	亿元	3061.03	3214.66
# 基础设施建设	亿元	1911.45	1926.30
# 工业	亿元	2233.69	2531.21
# 房地产开发	亿元	1620.26	2015.09
# 住宅	亿元	1091.49	1438.45
商品房施工面积	万平方米	17138.50	20397.24
商品房竣工面积	万平方米	2626.59	3424.33
商品房销售面积	万平方米	4314.39	4533.50
商品房销售额	亿元	1846.94	2146.09
财政			
地方财政收入	亿元	1990.59	2908.91
# 一般预算收入	亿元	1018.29	1488.33
地方财政支出	亿元	2746.79	3959.87
# 一般预算支出	亿元	1769.11	2570.24

续表 1

指 标	单位	2010 年	2011 年
农业			
农林牧渔总产值	亿元	1021.13	1265.33
# 农业	亿元	623.33	751.22
林业	亿元	30.40	38.09
牧业	亿元	326.55	425.33
渔业	亿元	27.21	34.94
规模以上工业			
总产值	亿元	9087.99	12038.52
# 国有控股	亿元	3402.17	3903.35
按轻重工业分			
轻工业	亿元	2689.72	3433.68
重工业	亿元	6398.27	8604.83
工业销售产值	亿元	8905.83	11751.03
# 出口交货值	亿元	390.99	928.24
工业企业主要财务指标			
流动资产合计	亿元	3754.13	4518.07
主营业务收入	亿元	8878.19	11566.07
利税总额	亿元	826.28	957.80
利润总额	亿元	459.48	558.42
建筑业（总承包和专业承包企业）			
建筑业总产值	亿元	2534.32	3320.19
房屋施工面积	万平方米	19489.00	21572.00
房屋竣工面积	万平方米	8292.00	8428.00
交通运输业			
客运量	亿人	12.68	14.12
客运周转量	亿人公里	549.77	640.25
货运量	亿吨	8.14	9.68
货运周转量	亿吨公里	2010.39	2529.76

续表 2

指 标	单位	2010 年	2011 年
港口货物吞吐量	万吨	9668.42	11605.67
邮电通信业			
邮电业务总量	亿元	199.74	242.64
特快专递	万件	2829.40	4068.30
本地固定电话用户	万户	582.70	571.25
移动电话用户	万户	1664.40	1801.19
固定互联网络用户	万户	263.10	326.78
国内贸易			
社会消费品零售总额	亿元	2938.60	3487.81
按销售单位所在地分			
城镇	亿元	2792.60	3317.11
乡村	亿元	146.00	170.70
按限额以上单位主要商品类零售分			
粮油、食品、饮料、烟酒类	亿元	285.33	371.18
服装、鞋帽、针纺织品类	亿元	191.54	256.14
日用品类	亿元	73.60	94.07
家用电器和音响器材类	亿元	154.91	201.38
石油及制品类	亿元	159.26	241.99
汽车	亿元	423.89	552.91
对外贸易与利用内、外资			
进出口总值	亿美元	124.26	292.18
进口	亿美元	49.37	93.80
出口	亿美元	74.89	198.38
实际利用外商投资	亿美元	63.44	105.29
实际利用内资金额	亿元	2638.29	4919.84
旅游			
国际旅游人数	万人次	137.02	186.40
旅游外汇收入	亿美元	7.03	9.68

续表 3

指 标	单位	2010 年	2011 年
国内旅游人数	万人次	16036.57	22019.93
国内旅游收入	亿元	868.36	1202.76
金融			
金融机构本外币存款余额	亿元	13613.97	16128.87
# 个人存款	亿元	5863.07	7068.35
金融机构本外币贷款余额	亿元	10999.87	13195.16
教育			
学校	所	12059	11533
专任教师	万人	29.70	30.31
在校学生	万人	609.03	613.66
卫生			
医院、卫生院	个	1449	1407
执业（助理）医师	人	47969	49585
卫生机构床位数	张	103624	115627
人民生活与物价			
城镇居民人均可支配收入	元	17532.43	20249.70
城市居民人均可支配收入	元	19099.73	21954.97
城镇居民人均消费性支出	元	13335.02	14974.48
城市居民人均消费性支出	元	14754.74	16747.40
农村居民人均纯收入	元	5276.66	6480.41
农村居民人均生活消费支出	元	3624.62	4502.06
城市居民人均建筑面积	平方米	27.55	28.35
农村居民人均居住面积	平方米	37.60	40.18
居民消费价格总指数	上年 =100	103.2	105.3
工业生产者出厂价格指数	上年 =100	103.1	103.8
工业生产者购进价格指数	上年 =100	106.9	105.7