

重庆市南岸区 2020 年国民经济和社会发展统计公报

重庆市南岸区统计局

2021 年 2 月 19 日

2020 年，面对严峻复杂的国际国内形势，全区全面贯彻党的十九届五中全会精神，按照党中央、国务院和市委市政府决策部署，立足新发展阶段，坚持新发展理念，构建新发展格局，巩固拓展疫情防控和经济社会发展的积极成效，做好“六稳”工作，落实“六保”任务，积极扩大有效需求，着力畅通经济循环，推动经济持续健康发展，整体经济恢复持续加快，积极因素继续增加，主要经济指标均稳步提升。

一、综合

全区经济展现强大防险能力、抗压韧性和发展活力。经济实力大幅跃升，2020 年在一季度下降 7.8% 的情况下，上半年扭转负增长局面，三季度回升幅度高于全市平均水平，全年全区地区生产总值达到 813.25 亿元，同比增长 3.5%，经济发展迎来“暖春”。（见图 1）



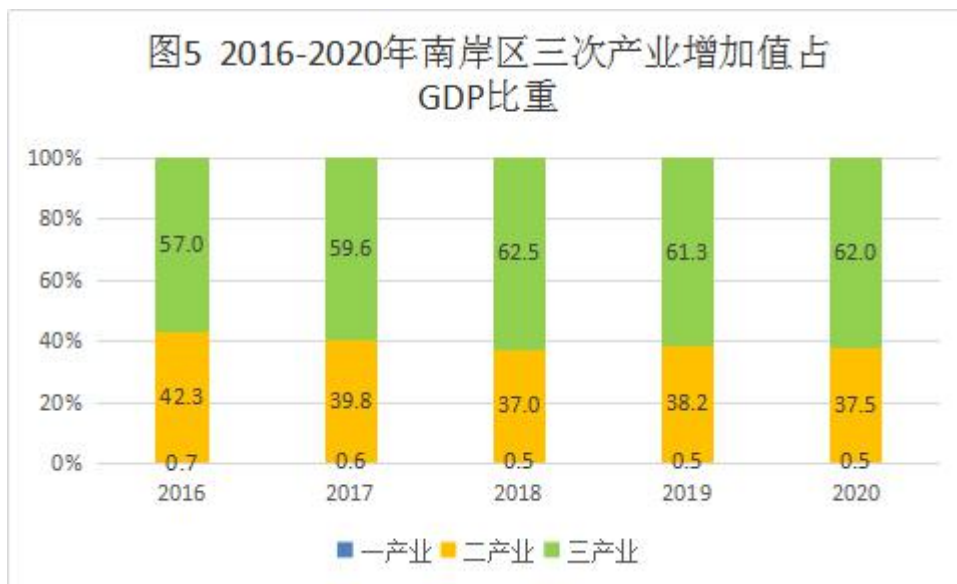
分产业看：一产业总量 4.12 亿元，同比增长 0.1%；二产业为经济复苏提供强劲支撑，总量 305.22 亿元，同比增长 5.8%，对全区经济增长的贡献率为 62.57%，拉动经济增长 2.19 个百分点；三产业总量 503.91 亿元，同比增长 2.2%，对全区经济增长的贡献率为 37.42%，拉动经济增长 1.31 个百分点。

分行业看：工业、建筑业、金融业支撑有力，实现增加值分别是 220.43 亿元，84.79 亿元，77.16 亿元，同比增长分别是 5.4%，6.9%，5.3%，对全区经济增长的贡献率分别是 44.57%，18%，14.05%，拉动经济增长 1.56、0.63、0.49 个百分点。（见图 2、图 3、图 4）





三次产业结构比调整为 0.5:37.5:62.0。（见图 5）



二、农业

2020年，全区实现一产业总产值5.36亿元，同比增长0.12%。其中：农业产值4.88亿元，同比增长3.8%；林业产值0.14亿元，同比增长1.3%；牧业产值0.17亿元，同比增长12.4%；渔业产值0.17亿元，同比下降43.9%。

2020年，粮食作物产量2104吨，同比增长2.0%；蔬菜

作物产量 9216.89 吨，同比增长 14.0%；生猪出栏 2164 头，同比增长 35.8%；鲜奶产量 60 吨，同比下降 18.9%；鲜鱼产量 987 吨，同比下降 40%；水果产量 3739.09 吨，同比下降 4.5%。（见表 1）

表 1：2020 年主要农产品产量

产品名称	单位	2020 年	同比 (%)
粮食作物	吨	2104	2.0
蔬菜产量	吨	9216.89	14.0
生猪出栏头数	头	2164.00	35.8
鲜奶产量	吨	60.00	-18.9
鲜鱼产量	吨	987.00	-40.0
水果	吨	3739.09	-4.5

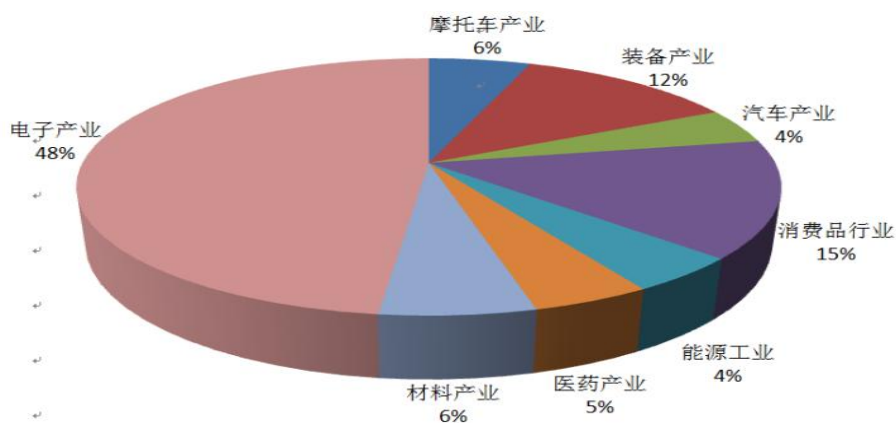
三、工业和建筑业

2020 年，全区 176 户规上工业企业累计实现工业总产值 797.14 亿元，同比增长 0.7%。规模以上工业增加值同比增长 5.8%，与全市平均水平一致，高于全国 3.0 个百分点。（见图 6）



从主要行业看，2020 年南岸区八大支柱产业“五升三降”。增长的行业：摩托车产业同比增长 26.0%；装备产业同比增长 5.2%；汽车产业同比增长 4.6%；消费品行业同比增长 3.7%；能源工业同比增长 3.0%。下降的行业：医药产业同比下降 12.7%；材料产业同比下降 8.9%；电子产业同比下降 1.4%。（见图 7）

图 7：2020 年规上工业八大支柱产业分布



从产品产量看，全区在产的 63 种工业产品中，有 31 种

实现增长，增长面为 49.2%，与前三个季度相比，分别扩大 22.9、11.7、6.6 个百分点。14 种重点工业产品中，有 8 种产品增产，增幅变化最大的产品分别为：工商用制冷、空调设备 25482 台，同比增长 64.5%；摩托车 84 万辆，同比增长 30.9%；房间空气调节器 710.5 万台，同比增长 26.1%（见表 2）。

表 2：2020 年重点产品产量表

产品名称及计量单位	2020 年产量	同比 (%)
移动通信手持机（万台）	2279.6	-25.7
光电子器件（万只）	3146.6	-40.7
卷烟（亿支）	190.2	3.3
摩托车（万辆）	84	30.9
工商用制冷、空调设备（台）	25482	64.5
房间空气调节器（万台）	710.5	26.1
饮料（万吨）	15.7	-66.4
服装（万件）	71.3	-58.3
纸制品（吨）	37716.7	13
塑料制品（吨）	46940.9	18.4
商品混凝土（万立方米）	698.6	-11
金属门窗及类似制品（吨）	512	12.8
金属切削机床（台）	1047	1.3
改装汽车（辆）	2434	-29.1

企业节能降耗成效显著。全区规模以上工业企业（不含水、电、气、烟草）综合能源消耗量为 15.1 万吨标准煤，同比下降 0.7%。

建筑业发展平稳。建筑业总产值 346.56 亿元，同比增长 13.8%。其中建筑工程产值 292.12 亿元，同比增长 16.0%；安装工程产值 49.82 亿元，同比增长 11.9%。房屋建筑施工面积 2644.42 万平方米，同比增长 52.7%；房屋建筑竣工面

积 438.68 万平方米，同比下降 2.4%；竣工房屋价值 76.79 亿元，同比下降 4.5%。

四、固定资产投资和房地产市场

固定资产投资稳步发力。全区固定资产投资累计完成 400.01 亿元，同比增长 6.4%。其中房地产投资 236.3 亿元，同比下降 17.5%；工业投资 31.86 亿元，同比增长 7.2%。（见图 8）

从固定资产投资的构成看，建筑安装工程投资 210.76 亿元，同比下降 4.9%，占全社会固定资产投资的 52.7%；设备工器具购置 23.25 亿元，同比增长 32.3%，占全社会固定资产投资的 5.8%；其他费用 166 亿元，同比增长 21.3%，占全社会固定资产投资的 41.5%。

按三次产业来看，二产业完成投资 31.86 亿元，同比增长 7.2%，占全社会固定资产投资的 8.0%；三产业完成投资 368.15 亿元，同比增长 6.3%，占全社会固定资产投资的 92.0%。



房地产业降幅收窄。全区商品房销售面积累计 264 万平方米，同比下降 3.8%，其中住宅达到 191.1 万平方米，同比下降 11.0%，办公楼达到 13.6 万平方米，同比增长 8.8%，商业营业用房 19.5 万平方米，同比增长 23.9%；施工面积 1161.3 万平方米，同比下降 13.9%，其中住宅达到 715.4 万平方米，同比下降 15.9%，办公楼达到 40.7 万平方米，同比增长 24.3%，商业营业用房 146.3 万平方米，同比下降 17.9%；竣工面积 112.7 万平方米，同比下降 59.5%，其中住宅达到 74 万平方米，同比下降 61.9%，商业营业用房 11.5 万平方米，同比下降 36.2%；商品房销售额 300.81 亿元，同比下降 9.1%，其中住宅达到 249.64 亿元，同比下降 13.4%，办公楼达到 20.09 亿元，同比增长 36.2%，商业营业用房 19.44 亿元，同比下降 1.4%。

五、国内贸易

全区实现社会消费品零售总额 536 亿元，同比增长 0.6%。

(见图 9)

批发业销售额 971.09 亿元，同比下降 2.2%；零售业销售额 345.34 亿元，同比增长 10.4%；住宿业营业额 15.69 亿元，同比下降 19.8%；餐饮业营业额 46.57 亿元，同比增长 0.9%。



六、规上服务业

交通运输、仓储和邮政业增势明显。2020年，规模以上交通运输、仓储和邮政业实现营业收入 62.5 亿元，同比增长 11.2%，占规上服务业的 29.1%，对规上服务业贡献率达 41.9%，拉动规上服务业增长 3.2 个百分点。其中：多式联运和运输代理业营业收入 1.6 亿元，同比增长 7.1%，对交通运输、仓储和邮政业贡献率为 1.6%，拉动交通运输、仓储和邮政业增长 0.2 个百分点；装卸搬运和仓储业营业收入 2366 万元，同比增长 32.1%，对交通运输、仓储和邮政业贡献率

为 0.9%，拉动交通运输、仓储和邮政业增长 0.1 个百分点。

物业管理及房地产中介增长由负转正。2020 年，规模以上物业管理及房地产中介实现营业收入 13.5 亿元，同比增长 3.2%，占规上服务业 6.3%，对规上服务业贡献率为 2.8%，拉动规上服务业增长 0.2 个百分点。

营利性服务业恢复明显。2020 年我区规模以上营利性服务业营业收入达到 125.7 亿元，同比增长 6.6%，占规上服务业 58.6%，对规上服务业贡献率为 51.8%，拉高规上服务业增速 3.9 个百分点。

非营利性服务业营业收入增速由负转正。2020 年规模以上非营利性服务业实现营业收入 12.8 亿元，同比增长 4.4%，增速较上年提升 3.6 个百分点，占规上服务业 6%，对规上服务业贡献率为 3.6%，拉高规上服务业增速 0.3 个百分点。

七、对外经济

全区实际利用外资 13.03 亿美元，同比增长 46.7%；外贸进出口总额 12.95 亿美元，同比下降 24.9%。

八、交通、邮电和旅游

2020 年全区公路总里程 567 公里，其中高速公路 22 公里，国道 20 公里，省道 41 公里，县道 89 公里，乡道 5 公里，村道 344 公里。

据抽样调查资料显示：2020 年全区城镇居民平均每百户拥有固定电话 26 部，移动电话 261 部。

2020年末全区共有旅行社49家，其中国际旅行社4家、国内旅行社45家、门市部280家。星级酒店5家，其中：五星级酒店2家，四星级酒店1家，三星级酒店2家。对外开放的国家等级景区9家。2020年全区接待游客3826.9万人次，同比下降28.96%，实现旅游收入232.27亿元，同比增长3.43%。其中接待海外游客0.21万人，同比下降99.36%。

九、财政和金融

2020年，全区一般公共预算收入完成57.9亿元，增长1%；其中：税收收入47.9亿元，增长0.2%；非税收入10亿元，增长4.7%。

2020年，全区存贷款余额3431亿元，增长15.7%。其中：存款1700亿，增长14.9%；贷款1731亿，增长16.6%。

十、教育和科学技术

教育事业加快发展。2020年全区有幼儿园176所（委属12所）、小学44所（委属43所）、九年一贯制学校7所（委属6所）、初级中学11所（委属10所）、完全中学8所（委属5所），另有，特殊教育学校1所（委属1所）、中职学校2所（委属1所）、教师进修学院1所（委属1所）。在校（园）共有学生153735人（其中：委属学校学生103840人），教职工12030人（其中：委属学校教职工5744）。

科技事业成效显著。全年入库科技型企业378户、增长

147.1%、累计达到 1112 户，位列全市第七；新认定高新技术企业 70 户、增长 66.7%、达到 230 户；新增市级众创空间 1 家、国家备案众创空间 1 家；新增市级及以上重点实验室、工程技术（研究）中心、企业技术中心等科技研发平台 10 个、累计达到 194 个（国家级 18 个）。累计支持 116 家企业获得区级知识价值信用贷款 1.9 亿元。组织和举办全国科技活动周、全国双创活动周、科技下乡服务等活动，参与人数超 1000 人次。大力组织区内企业参加智博会，实现技术合同交易 2.79 亿元。产业发展方面，“全国重点营运车辆联网联控平台”目前已完成全国重点营运车辆联网联控平台建设，实现全国 31 个省市 600 余万辆重点营运车辆（其中包含旅游包车、班线客车、危险品运输车辆 73 万余辆）数据实时接收及存储（包含经纬度、速度等动态数据 18 项，车牌、车辆型号、经营企业信息等 67 项），平均每天接收数据量 11 亿条，存储量 180G/天；“全国道路货运车辆公共监管与服务平台”入网车辆已达 686 万台，该平台目前已经覆盖全国重载货车的 96%；“重庆市智能交通物联网大数据服务平台”已建成四级网格化机动车电子标识智能复合采集点（RFID+视频）10000 多个（持续建设中），日均采集 4200 多万车次，累计采集量 420 多亿。

十一、文化、卫生和体育

文化事业全面繁荣。一是公共文化设施效能发挥充分。区图书馆、区文化馆年接待群众突破 50 万人次。建成 86 个社区图书馆，实现社区图书馆和区图书馆图书借还“一卡通”。二是娱乐活动全面开花。举办了“欢跃四季·舞动巴渝”2020 南岸区第十四届广场舞大赛、南岸区第九届农民（工）歌手大赛、等大型文化展演活动 15 余场。通过政府购买公共文化服务等方式，完成各类惠民展演 325 场次。完成了“文化迎春、艺术为民”服务基层中国交响乐团文化志愿者服务团队走进南岸主题实践活动 1 场。区图书馆组织联合社区分馆、农家书屋开展各类讲座、展览、培训、“梦想沙龙”系列活动、街镇读书演讲比赛等阅读推广活动共计 89 场次，受众人数达 3 万人次。三是创新工作取得成效。公共文化物联网进行 230 次配送。区图书馆依托国家公共文化服务体系示范项目——“南岸区社区图书馆标准化服务”建设，采取总分馆制模式，积极引入社会力量参与公共文化服务，成功创建了少数花园、小馆等社会分馆。

卫生事业稳步发展。积极推进家庭医生签约服务，2020 年，全区城乡居民家庭医生签约服务覆盖 17.80 万户，31.83 万人，签约率达到 34.97%。重点人群签约率达到 88.53%，建档立卡贫困户、计划生育特殊人员签约率实现 100%。投入专项资金实施基本公共卫生项目服务经费补助，2020 年我区

按照人均 74 元的筹资标准，给予人均 7.8 元的区级配套补助；推进公立医院改革，先后将区人民医院、区中医院、市五院、区妇幼保健院、区精卫中心、区中西医结合医院纳入改革范围，实现辖区内二级以上公立医院改革全覆盖；新批准设置医疗机构 126 家，其中全部为诊所；积极稳妥实施全面两孩政策，全年全区共办理生育服务证登记 6017 件，其中办理二孩登记 2505 件，办理再生育审批 165 例；组织推进全区各镇街老年人健康宣传活动，宣传活动期间举办专家咨询活动 10 场，举办老龄健康知识讲座 30 场，发放宣传资料共 2000 份，同时开展老年健康宣传周活动，参与线上趣味答题 446 人次，在线问答 312 人次，专家解读 301 人次，开展老年人健康管理服务生活方式和健康状况评估 4251 人次、体格检查 3425 人次、辅助检查 3546 人次、健康指导 3892 人次。

体育事业顺利推进。全区人均体育占地面积 2.26 平方米，所有社区、行政村建立了体育组织，体育队伍 600 余支，体育单项协会 26 个，全区体育锻炼人口 55%，国民体质监测合格率达 92.7%，位居全市前列。成功举办 2020 体育产业博览会、2020 长安汽车重庆马拉松赛、2020 重庆女子半程马拉松赛、2020 VEX2020 机器人世界锦标赛中国总决赛、2020 年“体彩杯”南岸区机关职工登山项目比赛等体育赛事活动。

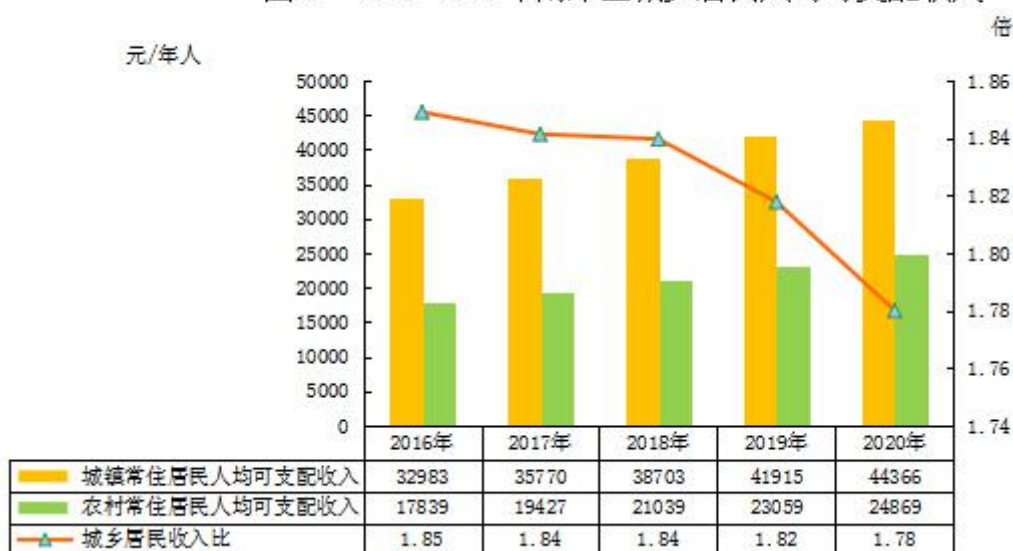
2020 年体育彩票销量 1.53 亿元。

十二、人口、人民生活和社会保障

根据户籍资料，2020 年末全区总户数 31.13 万户，人口 77.57 万人，比上年增加 1.54 万人。总人口中，城镇人口 72.67 万人，比上年末增加 1.78 万人；农村人口 4.9 万人，比上年末减少 0.24 万人。

城乡居民收入继续增加。全体居民人均可支配收入 43593 元。其中农村常住居民人均可支配收入 24869 元，同比增长 7.8%；城镇常住居民人均可支配收入 44366 元，同比增长 5.8%。城乡收入比为 1.78:1，差距进一步缩小。（见图 10）

图10 2016-2020年南岸区城乡居民人均可支配收入



社会保障进一步加强。2020 年全区城镇新增就业 37204 人；城镇登记失业人员就业 8189 人；就业困难人员就业 3706 人。辖区应届高校毕业生就业率达 96.3%。发放创业担保贷

款 4519 万元。开展补贴性职业技能培训 21596 人次。保障市区重点产业企业用工 14574 人。落实企业稳岗返还政策，稳定岗位 15.6 万个。城镇职工养老保险、城乡居民养老保险、失业保险、工伤保险参保人数分别为 49.63 万人、2.78 万人、32.51 万人、32.17 万人，征收社会保险费 23.9 亿元，统筹城乡养老保险参保率保持在 95%以上。落实社会保险领域减负政策，为辖区企业减负 32.78 亿元。成功创建首批“市区共建和谐劳动关系综合试验区”。全区已建成养老机构 39 个（公办 5 个，民办 34 个），城乡社区养老服务设施 118 个，包括 9 个社区养老服务中心、88 个社区养老服务站和 21 个农村互助养老点，共有养老床位 6558 张。

十三、城市建设和环境保护

宜居南岸建设有力推进。在全区餐饮商户集中路段设置 477 个餐厨垃圾规范收集箱、1495 个餐厨垃圾桶，实行“定时间、定线路、定地点”收运，有效解决了餐厨垃圾桶乱摆放影响市容环境“痼疾”；在南坪商圈开展生活垃圾箱规范放置试点，设置 30 个 180 升不锈钢生活垃圾箱体；新设置果皮箱 2382 个，南坪商圈和弹子石 CBD 基本实现全覆盖。理顺环境卫生管理体制，加大环卫公司考核力度，强力推动保洁质量提升，累计清理暴露垃圾 2.82 万吨、卫生死角 18.28 万余处，目前全区白色垃圾、暴露垃圾明显减少，基本做到

了“把地扫干净”。实施人行道完善提升，完成广黔路、黄金公路、南坪西路、苦竹溪步道等 28 公里道路人行道专项整治，改善群众出行环境。加大市政设施日常管护力度，整治车行道 3.8 万平方米、人行道 9000 平方米，修复路沿石 1747 米，涂装护栏 2.75 万米、结构设施 6345 平方米、隧道侧墙 6.5 万平方米。全面提升市街绿地精细化管护水平，修剪行道树 8695 株、草坪 44.72 万平方米，栽植草花 36.1 万株、灌木 60.23 万株，补栽草坪 6.19 万平方米，清除杂草 103 万平方米。

环境质量持续改善。继续深入“蓝天、碧水、宁静、绿地、田园”环保五大行动，全区环境保护力度进一步加强。全区空气质量优良天数为 320 天，占总天数的 87.4%，同比增加 10 天。二氧化硫(SO₂)年平均浓度为 8 微克/立方米；二氧化氮(NO₂)年平均浓度为 34 微克/立方米；可吸入颗粒物(PM₁₀)年平均浓度为 52 微克/立方米；细颗粒物(PM_{2.5})年平均浓度为 31 微克/立方米。与去年相比，二氧化硫(SO₂)浓度持平，二氧化氮(NO₂)下降 8.1%，可吸入颗粒物浓度(PM₁₀)下降 13.3%，细颗粒物浓度(PM_{2.5})下降 16.2%。城市集中式饮用水源地水质达标率为 100%，区域环境噪声年均值为 52.8 分贝，交通噪声年均值为 64.8 分贝。

注：

1、本公报为初步统计数据，正式数据以《南岸区统计年鉴-2021》为准。

2、地区生产总值及各行业增加值绝对数按现价计算，增长速度按可比价格计算。

3、规模以上工业企业：年主营业务收入2000万元以上工业企业。

限额以上批发零售贸易企业：批发企业年主营业务收入2000万以上，零售企业年主营业务收入500万元以上。

限额以上住宿餐饮企业：年主营业务收入200万元以上的住宿企业和餐饮企业。

4、行业数据由各主管部门提供。