

# 2010年重庆市南岸区 国民经济和社会发展统计公报

重庆市南岸区统计局

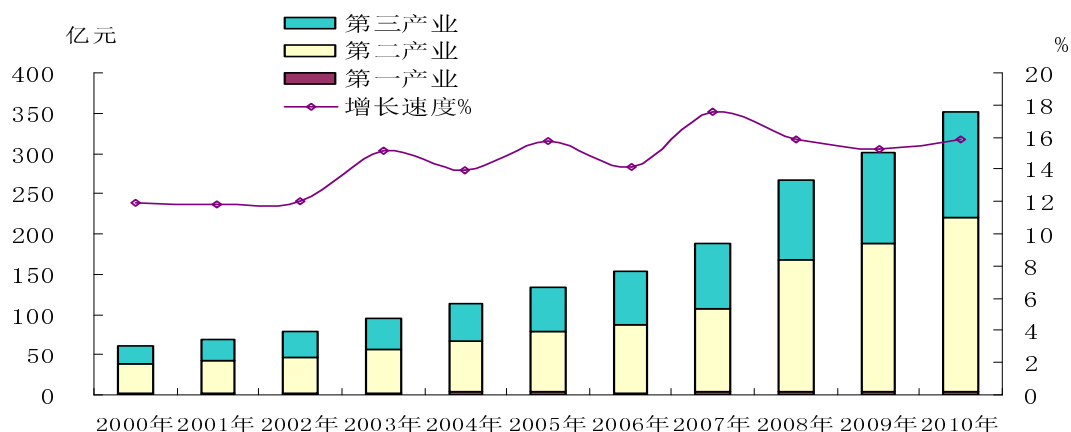
2011年2月25日

2010年重庆经济保持了良好的运行态势，凯歌高奏。在此背景下，全区上下围绕“1234”发展战略，以“解放思想、争先创优、加快发展”大讨论活动为契机，以“科学发展，提质争先”为主线，深入贯彻落实科学发展观，着力解决经济社会发展中的突出问题，确保了经济平稳增长，社会和谐稳定，人民生活水平稳步提高，各项社会事业取得新的进步。

## 一、综合


2010年我区的生产总值（GDP）总量351.2亿，增速达到15.9%。其中一产业实现增加值3.6亿，增长3.2%，二产业实现增加值216.8亿，增长18.3%，三产业实现增加值130.8亿，增长12.5%。

2000-2010年南岸区生产总值与增长速度



经济结构从2009年的1.1:61.4:37.5调整为1.0:61.7:37.3。

2010年南岸区生产总值三次产业构成



居民消费价格总指数为103.2%，分类别看，食品类价格上涨6.5%，烟酒及用品价格上涨4.3%，衣着类价格下降1.6%，家庭设备用品及维修服务上涨0.2%，医疗保健和个人用品类价格上涨2.5%，交通和通信下降0.5%，娱乐教育文化用品及服务类价格上涨2.7%，居住类价格上涨5.4%。

## 二、农业

全区实现农林牧渔业总产值5.45亿元，其中：农业产

值 3.06 亿元，增长 2.3%；林业产值 0.07 亿元，增长 40.0%；牧业产值 1.29 亿元，下降 7.8%；渔业产值 1.08 亿元，增长 30.1%；农林牧渔服务业产值 0.02 亿元，与去年持平。全区主要农产品产量情况如下表：

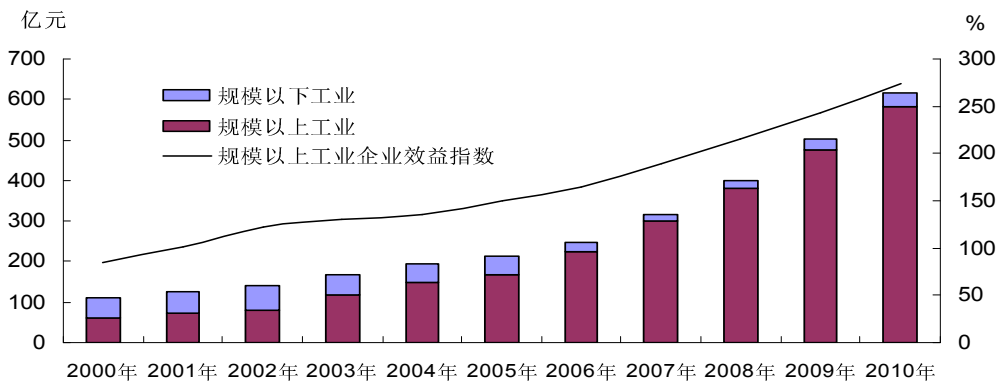
2010 年南岸区主要农产品产量

产品名称	单位	2009 年	2010 年	比上年±%
粮食作物	吨	12619	15230	20.7
蔬菜产量	吨	70068	57826	-17.5
生猪出栏头数 (预计)	头	35829	44180	23.3
鲜奶产量	吨	3554	2656	-25.3
鲜鱼产量	吨	3812	3832	0.5
水果	吨	5338	5514	3.3
花木	万株	1420	1430	0.7

### 三、工业和建筑业

2010 年，我区实现工业总产值 617.7 亿元，同比增长 21.9%；工业增加值 186.5 亿元，同比增长 18.1%。全区工业经济运行继续保持了平稳增长的态势。

2000-2010 年南岸区工业总产值  
及规模以上工业企业效益指数



规模以上工业经济平稳发展。我区规模以上工业企业 332 户，实现工业总产值 583.7 亿元，同比增长 22.2%；规模以上工业增加值速度 18.5%；新产品产值 156.1 亿元，同比增长 4.9%；销售产值 564.6 亿元，同比增长 22.4%；出口交货值 33.6 亿元，同比增长 36.1%；实现综合效益指数 274.7%，同比增长 22.8 个百分点；主营业务收入 568.7 亿元，同比增长 26.6%；利税总额 57.8 亿元，同比增长 14.4%。

传统支柱产业仍是支撑。2010 年，我区传统支柱产业交通运输设备制造、烟草制品、医药、化工、金属制品等行业实现稳定增长，共完成工业总产值 278.4 亿元，同比增长 22.5%，占到规模以上工业总产值的 47.7%，对全区规模以上工业总产值贡献率达 48.2%，拉动全区规模以上工业总产值增长 10.7 个百分点。

中小型企业发展迅速。2010 年，规模以上中小型工业企业共实现工业总产值 469.3 亿元，同比增长 29.9%，增幅高于全区规模以上工业总产值增幅 7.7 个百分点；对全区规模以上工业总产值贡献率高达 96.8%，拉动全区规模以上工业总产值增长 21.5 个百分点。

企业节能降耗成效显著。规模以上工业企业（不含水、电、气、烟草南岸分公司）万元产值能耗 0.0825 吨标准煤/万元，比去年下降了 23.3%。

2010 年南岸区主要工业产品产量(规模以上工业企业)

产品名称	单位	2009 年	2010 年	比上年±%
汽车配件	千元	1971880	2868028	45.45
摩托车配件	千元	2029261	2468151	21.63
卷烟	万支	1760000	1860000	5.68
塑料制品	吨	33332.41	36487.08	9.46
摩托车	辆	1764396	1824222	3.39
皮鞋	万双	476.38	448.82	-5.79
服装	万件	453.27	776.20	71.24
软饮料	吨	997888	1980732	98.49
商品混凝土	立方米	1723123	2215375	28.57
水泥	吨	2491305	2279063	-8.52
移动通信手持机(手机)	台	3749301	6494383	73.22

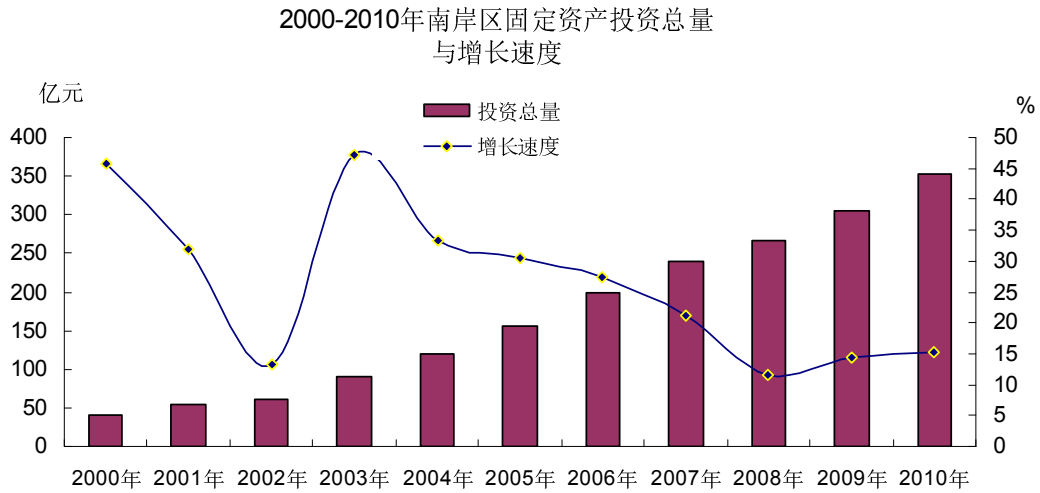
建筑业生产发展较快。完成建筑业总产值 122.9 亿元，同比增长 39.4%。资质以上建筑企业 119 家，签订合同额 202.3 亿元，同比增长 18.8%。其中建筑安装产值为 120.8 亿元，同比增长 55.4%；房屋建筑施工面积为 1131 万平方米，同比增长 174.5%。

#### 四、固定资产投资

2010 年我区完成全社会固定资产投资 352.7 亿元，同比增长 15.2%，其中：基本建设和更新改造完成投资 174.1 亿元，同比增长 18.8%；房地产开发完成投资 178.6 亿元，同比增长 11.9%。全部投资中工业投资完成 71.1 亿元，同比增长 7.5%。

投资结构有所优化。2010 年房地产开发投资、工业投资和其他投资在投资中的比重分别为 50.6%，20.2%和 29.2%，其中其他投资的占比与去年相比上升 3.0 个百分点，工业投

资和房地产开发投资的占比分别比去年下降 1.4 和 1.5 个百分点。



投资资金保障有力。2010 年全区项目到位资金 474.8 亿元，同比增长 19.8%，高于同期投资增速 4.5 个百分点，资金到位率为 134.6%。从资金来源的渠道看，到位资金占比居前三位的是其他资金、自筹资金和国内贷款，比重分别为 31.7%、30.2%和 22.7%。

房地产投资再创新高。各房地产开发企业在 2009 年商品房销售火爆的影响下，2010 年开发规模不断扩大，178.6 亿元的房地产开发投资额再创新高。商品房施工面积 1629.3 万平方米，同比增长 18.7%。其中新开工面积 609.1 万平方米，同比增长 154.9%。

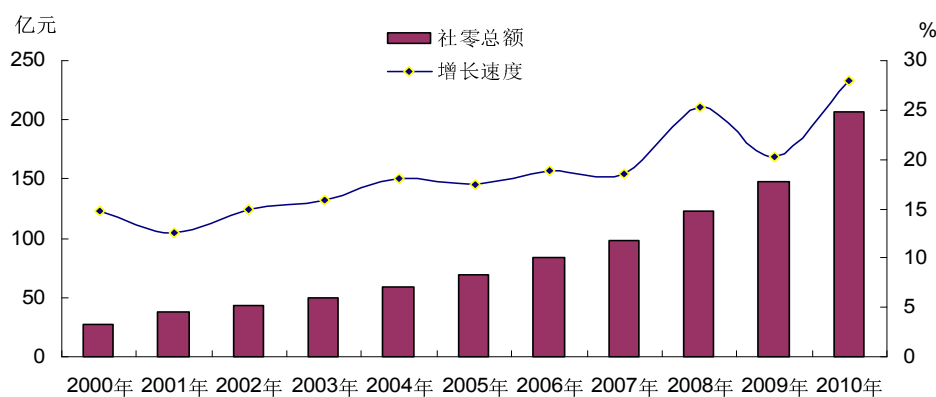
## 五、国内贸易

全年我区批零售业实现销售总额 545.8 亿元，同比增长 32%，社会消费品零售总额 206.8 亿元，同比增长 28%。从社零构成行业来看，批发业完成 30.2 亿元，同比增长 1.9%；

零售业完成 146.4 亿元，同比增长 37.6%；住宿和餐饮业完成 30.2 亿元，同比增长 18.3%。

批发零售业是拉动社零增长的主力军。批发零售业增长 29.8%，与去年同期的增速相比上升了 7.9 个百分点，比住宿餐饮业增幅高 5.3 个百分点。批发零售业对社会消费品零售总额增长的贡献率达到 90%，比上年同期贡献率提高近 2 个百分点。

2000-2010年南岸区社零总额及增长



## 六、对外经济

全年实现外贸进出口总额 51407 万美元，比上年增长 85.9%，其中：外贸出口 42098 万美元，增长 108.5%。

实际利用外资 50800 万美元，增长 71.5%。

全年实际利用内资 147.9 亿元，比上年增长 46.2%。在三大产业中，第二产业利用内资 2.6 亿元，第三产业利用内资 144.9 亿元。第二、三产业分别占全区实际利用内资 1.8% 和 98.2%。从千万元以上项目的资金来源看，来自东部地区的资金达 139.6 亿元，占全区实际利用内资的 94.4%，占据

绝对优势地位；来自西部地区的资金较去年略有减少，仅 3.9 亿元，占全区实际利用内资的 2.6%；来自中部地区的资金首次超过西部地区，达到 4 亿元，占全区实际利用内资的 2.7%。

## 七、交通、邮电和旅游

交通运输和邮政业实现增加值 4.7 亿元，比上年增长 19.7%。全区公路总里程达 552.5 公里，其中等级公路 458.4 公里。全年共完成公路客运量 4094 万人，旅客周转量 87214 万人公里，比上年增长 11.2%；完成货运量 5593 万吨，货物周转量 516585 万吨公里，比上年增长 27.0%。

全区实现邮政业务量 6309 万元，比上年增长 10.7%。据抽样调查资料显示：2010 年末南岸区城市居民平均每百户拥有固定电话 85 部，移动电话 174 部，农村居民平均每百户拥有固定电话 56 部，移动电话 180 部。

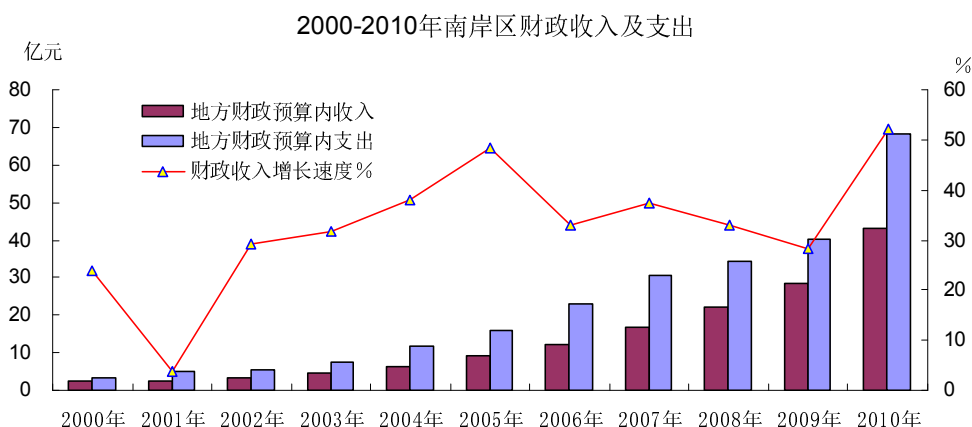
年末全区共有旅行社 13 户，其中国际旅行社 1 户、国内旅行社 12 户、门市部 59 户；星级酒店 12 户，其中：五星级酒店 1 户，四星级酒店 4 户，三星级酒店 6 户；对外开放的景区（点）10 户，其中国家等级景区 4 户。全年接待游客 1770 万人次，增长 31.5%；实现旅游收入 34.4 亿元，增长 30.8%；完成税收 4993.5 万元，同比增长 84.9%；从业人员达 17508 人，同比增长 9.4%。

## 八、财政、金融和保险

全年我区实现地方预算内财政收入 43.1 亿元，同比增



长 52.2%，其中，区级财政收入 36.6 亿元，同比增长 54.1%，开发区财政收入 6.5 亿元，同比增长 42.2%。财政支出 68.2 亿元，同比增长 69.5%。



全区共完成税收 22.9 亿元，同比增长 34.7%，其中区级 16.8 亿元，增长 31.6%，开发区 6.2 亿元，同比增长 43.8%。

金融机构人民币存款余额 588.1 亿元，同比增长 26.3%。其中居民储蓄存款 269.2 亿元，同比增长 19.5%。金融机构人民币贷款余额 513.7 亿元，同比增长 11.9%。

全年保费收入 5.3 亿元，增长 25.3%，支付各类赔款及给付 1.9 亿元，增长 21.3%。

## 九、教育和科学技术

教育事业加快发展。目前，全区共有普通高校 4 所，基础教育学校 61 所。基础教育中：完中 7 所，初级中学 11 所，九年一贯制学校 5 所，小学校 35 所，特殊教育学校 1 所，职业中学 1 所，教师进修学院 1 所。继续巩固“双高普九”成果，初中毕业生 99.97% 以上升入高中阶段学习，学龄儿童

入学率 100%，普通中小学在校生 79293 人，其中：小学 35419 人，普通中学 36780 人，职业高中 6881 人，特殊教育 213 人。与上年相比，在校生增加 2318 人，其中：小学、普通中学、职业高中、特殊教育分别增加 1123 人、2420 人、-3670 人，25 人，增长 3.3%、7%、-34.8%，13.3%。幼儿园 80 所，入园儿童 14949 人。

科技事业继续发展。全区高新技术企业 41 家，实施重大高新技术产业化项目、科技攻关项目 15 项，省级以上重点新产品 30 个，并获得市级和国家级科技进步奖励项目数 25 项。顺利完成第九届中国重庆高交会暨第五届国际军博会各项工作任务，我区技术签约项目 90 个，签约金额达 72.66 亿元，居全市第一，获得了由重庆市人民政府、国家科技部、工信部、中国科学院等多个部委颁发的“特别贡献奖”、“优秀组织奖”、“优秀成交一等奖”三项大奖。区本级应用研发资金占当年本级财政支出比例的 1.9%。全年新增高新技术产品 75 个，新增高新技术企业 7 家（另有 4 家进入公示期），市级创新型试点企业 5 家。

## 十、文化、卫生和体育

文化事业全面繁荣，文化活动丰富多彩，2010 年全年开展各类文化活动 152 场，举办各类演展 109 场，其中以“周末音乐会”为代表的高雅艺术演展 53 场次，承办文化部话剧艺术节展演 16 场；农村惠民电影放映 828 场，城乡中小

学爱国主义教育影片放映 1500 场次；制作完成了《重庆开埠博物馆用地范围图》和《立德乐洋行保护范围图》，并积极将“重庆开埠博物馆”建设项目申报为国家“十二五”期间重大文化项目。2010 年 5 月，南滨路被市政府命名为“重庆市首批文化产业示范园区”，“重庆映象”命名为“重庆市文化产业示范基地”。完成全区 63 个行政村农家书屋、156 个农村书刊借阅点建设任务，并安排专项经费为每个书屋配送了书刊、桌椅，建立制度，培训管理人员。完成南坪、龙门浩、南山、海棠溪、花园路、弹子石 6 个街道文化中心建设，完成图书馆扩容改造工程。

卫生事业稳步发展。我区城市和农村居民健康档案建档率分别达到 61%和 27.3%，65 岁以上老年人群健康管理率达到 71.2%，高血压和糖尿病等常见慢病管理率分别达到 62.7%和 61.4%，重性精神病人的管理率已达到 100%。今年按照全区人均不低于 20 元的标准，城乡居民基本公共卫生服务配套经费 1430.4 万元。我区镇卫生院标准化覆盖率达到 90%。已有 16 家村卫生室入驻村级公共服务中心，并完成标准化建设。我区实施药品零差率，已向群众让利金额达 817.73 万元。全区有 1985 名 55-59 岁的低保人员已在各个社区卫生服务中心接受每次价值 150 元的免费健康体检，并享受每人 200 元的药品补助。2010 年按计划为全区 12029 名中老年慢病患者共计提供了 240.58 万元补助。2010 年接种甲型

H1N1 流感疫苗 86669 人，全区的 21 个接种门诊全部达到合格接种门诊标准，创建重庆市预防接种示范门诊 4 个。2010 年全区无孕产妇死亡，婴儿死亡率 1.47‰，孕产妇保健覆盖率 98.22%，儿童保健覆盖率 95.06%，住院分娩率 99.94%。年末全区共有卫生机构 324 个，其中：医院 22 个，社区中心 9 个，卫生院 8 个，疾控中心、监督所、妇幼保健院各 1 所；医疗卫生机构床位 2321 张；目前全区人员执业（助理）医师 1474 名，注册护士 1276 名。

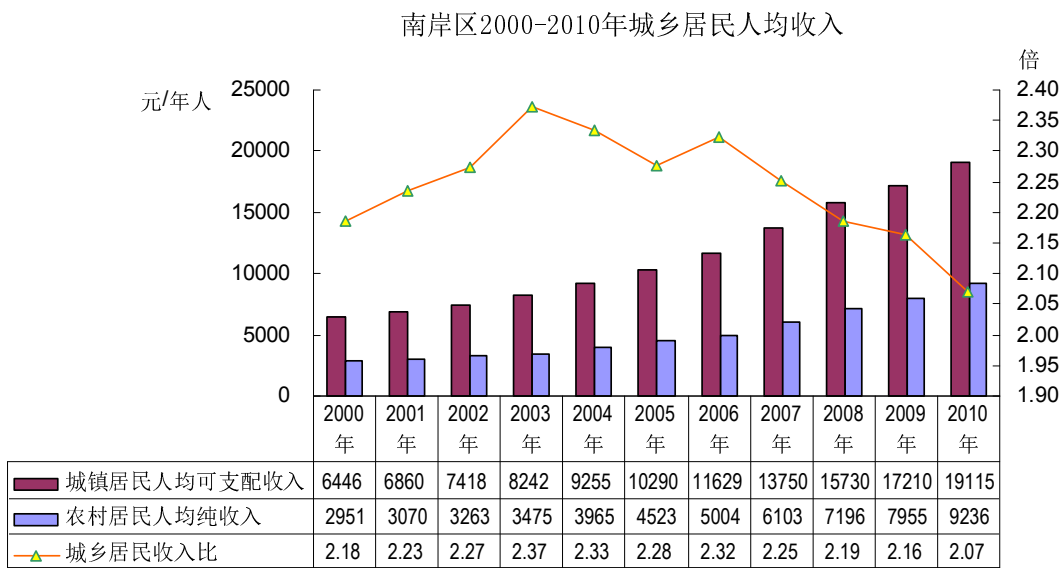
体育事业有新成果。全区人均体育占地面积 2.0 平方米，73 个社区、69 个村建立了体育组织，体育队伍 550 支，体育单项协会 11 个，全区体育锻炼人口 52%。江南体育中心“八场”除田径场外其余七场已建成并投入使用。4 所高校和 21 所中学共建成并投入使用塑胶运动场 45 个。2010 年底全区街镇、社区、农村体育基础设施在全市率先实现全覆盖。第二批全国学校体育场馆向公众开放的试点工作已稳步推进。2010 年参加重庆市第三届运动会成绩喜人，共获得金牌 19 枚、银牌 42 枚、铜牌 45 枚，青少年组在重庆 40 个区县中排名第五名、成年组在重庆 40 个区县中排名第七名。

## 十一、人口、人民生活和社会保障

根据户籍资料，2010 年末全区总户数 21.8 万户，人口 60.79 万人，比上年增加 2.42 万人。总人口中，非农业人口 51.96 万人，比上年增加 3.01 万人。全年新出生人口 6282

人，出生率为 10.5‰；死亡人口 5219 人，死亡率为 8.8‰，人口自然增长率为 1.8‰。

城乡居民收入继续增加，城镇居民人均可支配收入 19115 元，比上年增长 11.07%；农民人均纯收入 9236 元，增长 16.1%。



人力资源和社会保障工作进一步加强。全年新增就业 2.5 万人，进一步整合培训资源，培训各类人员 0.9 万人，培训就业率达 72%，职业培训基本框架逐步形成。全区兑现社保补贴 2142.08 万元、岗位补贴 412.55 万元，职业培训补贴 258.5 万元、职业技能鉴定补贴 5.59 万元，落实低保就业联动补贴 1331.03 万元，帮扶城镇下岗失业人员就业再就业 10761 人，帮扶就业困难人员就业再就业 5378 人。养老保险参保人数 22.3 万人，城镇职工医疗保险参保人数 23.96 万人，工伤保险参保人数 15.8 万人，生育保险参保人

数 12.3 万人，失业保险参保人数 14.04 人，全年领取失业保险金 12844 人次。参加南岸区新型城乡合作医疗 281633 人。全区城镇居民最低生活保障对象 16049 人，农村居民最低生活保障人数 2477 人，累计发放城市低保金 4360.3 万元，农村低保金 364.4 万元。年末全区社会福利收养单位 19 个，床位 2032 张。

## 十二、城市建设和环境保护

市政建设步伐进一步加快。以“综合整治”为重点，城市管理水平进一步提升，完成了卫国路、宏声路等道路沥青罩面 3.01 万平方米，改善路面质量，提升城市形象。全区设施完好率  $\geq 98\%$ 。完成了上新街至丁家嘴、南坪转盘至万寿路至药品市场、南城大道、南湖社区公园周边、南坪商业旅游步行街、开发路、珊瑚路二期、丁家嘴至海棠溪跨线桥、南坪东路新华片区三级管网 11802 米，实现全区污水纳管率 88%。区数字化城市管理中心全年立案 47132 件，协调处理 47111 件，处理率为 99.96%，按期处理 41811 件，按期处理率为 88.71%。进一步提升环境卫生管理水平。垃圾袋装化率和建成区垃圾收集率均达 98%，无害化处理率 100%。大力推进森林南岸建设，累计完成干道绿化建设项目 10 个，立体绿化建设 2 个，城市广场 2 个，社区公园 15 个，全年完成绿化总面积 1930 亩。新种植干径 20 厘米以上大树 22694 株，其他乔、灌木 156.2 万株（窝）。

环境质量持续改善。通过加大建筑工地扬尘控制、建设和巩固“无煤区域”、煤改清洁能源工程、集中整治饮用水源保护区、开展娱乐行业及夜间建筑施工噪声污染防治、开展南山风景区生态环境保护专项检查等工作措施，全区环境质量得到进一步改善。2010年，我区空气质量优良天数为312天，优良天数比例达85.5%，在主城区中位列第三，与去年同期相比减少3%。二氧化硫平均浓度为0.053毫克/标立方米；二氧化氮平均浓度为0.034毫克/标立方米；可吸入颗粒物平均浓度为0.097毫克/标立方米。与去年同期相比：二氧化硫增加1.92%，二氧化氮增加17.24%，可吸入颗粒物增加3.19%。集中饮用水源地水质达标率为100%，区域环境噪声年均值为53.5分贝，交通噪声年均值为67.3分贝，森林覆盖率为37.6%。

**注：**

1、本公报为初步统计数据，正式数据以《南岸区统计年鉴-2011》为准。

2、地区生产总值及各行业增加值绝对数按现价计算，增长速度按可比价格计算。

3、规模以上工业企业：年主营业务收入500万元以上工业企业。  
限额以上批发零售贸易企业：批发企业年主营业务收入2000万元以上，零售企业年主营业务收入500万元以上。

限额以上住宿餐饮企业：年主营业务收入200万元以上的住宿企业和餐饮企业。